



Città metropolitana  
di Roma Capitale

[www.cittametropolitanaroma.it](http://www.cittametropolitanaroma.it)

# **RENDICONTO DELLA GESTIONE 2023**

**Esposizione semplificata dei dati di bilancio  
(Art. 11 c. 2 - D.Lgs. 118/2011)**





Città metropolitana  
di Roma Capitale

## **Esposizione semplificata dei dati del Rendiconto 2023**

**(art. 11, comma 2, D.Lgs 118/2011)**

Denominazione dell'Ente: Città metropolitana di Roma Capitale (Legge 56/2014, art. 1, comma 16)

Rappresentante Legale: Sindaco metropolitano, On. Prof. Roberto GUALTIERI

Vice Sindaco: On. Dott. Pierluigi SANNA

Segretario/Direttore Generale: Dott. Paolo CARACCIOLO

Numero Abitanti: 4.216.553

Numero dipendenti: 1.327

Superficie (in ettari): 535.181

Km di strade: 2.318



### *Situazione di contesto*

Le criticità finanziarie riscontrate negli ultimi anni, che hanno comportato il continuo ricorso a misure straordinarie per la predisposizione del Bilancio, si sono manifestate anche nell'annualità 2023.

Gli effetti delle manovre di finanza pubblica degli anni precedenti, con particolare riferimento a quelli derivanti dall'applicazione delle disposizioni previste dalla Legge 196/2014, unitamente alla riduzione di risorse disponibili conseguenti alla contrazione delle entrate tributarie hanno comportato enormi difficoltà nella predisposizione dei bilanci degli anni precedenti.

La situazione economico-finanziaria generale, ed in particolare quella dell'Ente, è stata poi fortemente condizionata dalla crisi connessa alla diffusione della pandemia COVID-19.

Nel mese di febbraio 2022 è iniziata la crisi russo-ucraina, situazione che sta tuttora significativamente condizionando le aspettative di crescita economica del paese, con impatti sul costo della vita e sulle fonti energetiche.

Analogamente, dopo i fatti avvenuti in Israele lo scorso 7 ottobre e la conseguente destabilizzazione di tutta l'area geografica del Medio Oriente e del Mar Rosso, tali impatti sui costi delle materie prime e della fornitura energetica continuano a fare sentire i loro effetti.

La c.d. “crisi dei semiconduttori” ha avuto, poi, riflessi negativi sulle vendite nel mercato dell'auto con la



conseguente immediata contrazione delle entrate connesse all'IPT e all'RCAuto di competenza dell'Ente.

Anche lo spostamento delle sedi legali delle società di noleggio nelle Province Autonome di Trento e Bolzano, prima operanti nell'ambito della Città metropolitana di Roma Capitale, processo avviatosi nel 2012 con la modifica della norma IPT, ha contribuito ad un'ulteriore rilevante erosione delle entrate connesse all'IPT e all'RCAuto di competenza dell'Ente Città metropolitana di Roma Capitale.

Con riferimento al Bilancio di Previsione 2023-2025 è da evidenziare che grazie al Decreto Legge 17 maggio 2022, n. 50, recante “Misure urgenti in materia di politiche energetiche nazionali, produttività delle imprese e attrazione degli investimenti, nonché in materia di politiche sociali e di crisi ucraina”, Decreto Aiuti 2022, convertito, con modificazioni, dalla Legge n. 91 del 15/07/2022, è stato possibile pervenire alla formulazione di un Bilancio in equilibrio per il triennio considerato.

La norma richiamata ha previsto, infatti, uno specifico “aiuto” a favore dell'Ente Città metropolitana di Roma Capitale, mediante trasferimento dal Ministero dell'Interno, per l'importo di Euro 60.000.000,00 per ciascuno degli anni 2022-2024, che ha consentito di ripristinare l'equilibrio di Bilancio dell'Ente, consentendo in tal modo all'Ente la possibilità di espletare le funzioni fondamentali, in materia di scuole, strade, mobilità, ambiente, ivi compreso il necessario supporto ai Comuni dell'area metropolitana, sia per l'anno 2023 che per l'annualità 2024.

Inoltre, la manovra di contribuzione, nonostante i contributi/mitigazioni che si sono succeduti negli anni, risulta ancora troppo elevata rispetto alle effettive capacità di spesa dell'Ente.



## Città metropolitana di Roma Capitale

La quota di risorse proprie utilizzata per fare fronte agli obblighi derivanti dalla normativa summenzionata ammonta ad € 198.649.122,35 interamente versata nell'annualità di riferimento del rendiconto della gestione, corrispondente al 34,93% delle risorse disponibili dell'Ente.



## 1. Avanzo di Amministrazione

Nonostante le difficoltà congiunturali sopra richiamate il Rendiconto 2023 della Città metropolitana di Roma Capitale chiude con un Avanzo di Amministrazione di oltre 184 milioni di euro.

### *Analisi dell'Avanzo*

L'avanzo complessivo ammonta a €. 184.176.737,61 ed è (sulla base dei principi e norme contabili) così destinato:

- 1) Parte accantonata per il Fondo Crediti di Dubbia Esigibilità per € 45.500.000,00, (24,70%) e consiste nella quota di Avanzo che bisogna destinare all'eventuale non esigibilità dei crediti, determinata in applicazione del Principio finanziario Applicato di cui al D. Lgs. n. 118/2011 e la cui scomposizione è evidenziata nell'allegato al Bilancio;
- 2) Parte accantonata al Fondo Passività potenziali per € 13.000.000,00 pari al 7,06%;
- 3) Parte accantonata ad altri fondi (F.do Rinnovi Contrattuali, F.do Rischi, ecc.) per € 18.300.000,00 pari al 9,94%;
- 4) Fondi vincolati per € 86.479.913,62 (46,95%) relativi alle risorse vincolate per l'espletamento di funzioni istituzionali dell'Ente e da destinazione di avanzo per effetto di applicazione dei principi finanziari, come di seguito rappresentato:



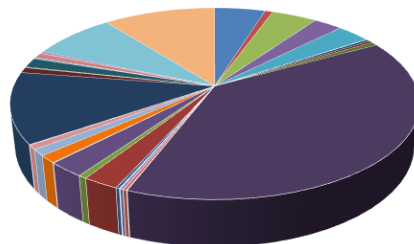
# Città metropolitana di Roma Capitale

<i>tipo risorsa vincolata</i>	<i>parte</i>	<i>capitolo di entrata</i>	<i>Risorse al 31/12/2023</i>		<i>tipo risorsa vincolata</i>	<i>parte</i>	<i>capitolo di entrata</i>	<i>Risorse al 31/12/2023</i>
Vincoli derivanti da finanziamenti	capitale	Vincoli derivanti da finanziamenti	4.123.726,76		Vincoli derivanti da Trasferimenti	corrente	trasferimenti correnti da prefettura	7.293,01
Vincoli derivanti da Trasferimenti	corrente	Avanzo di Amministrazione corrente derivante da trasferimenti applicato alle spese correnti	27.540,57		Vincoli derivanti da Trasferimenti	capitale	Avanzo di amministrazione di parte capitale derivante da trasferimenti	3.692.311,50
Vincoli derivanti da Trasferimenti	corrente	Trasferimenti per progetti Europei e cofinanziati dallo Stato	785.320,59		Vincoli derivanti da Trasferimenti	capitale	Trasferimenti in conto capitale in materia di edilizia scolastica	2.762.484,11
Vincoli derivanti da Trasferimenti	corrente	Contributi da C.C.I.A.A. per iniziative di promozione e sviluppo del territorio	2.274,72		Vincoli derivanti da Trasferimenti	capitale	Altri trasferimenti in conto capitale dallo Stato	641.656,04
Vincoli derivanti da Trasferimenti	corrente	Trasferimenti correnti in materia di caccia, pesca ed agricoltura	488.780,48		Vincoli derivanti da Trasferimenti	capitale	Trasferimenti in conto capitale in materia ambientale	2.313.066,18
Vincoli derivanti da Trasferimenti	corrente	Trasferimenti in materia di formazione professionale	10.358.125,15		Vincoli derivanti da Trasferimenti	capitale	Trasferimenti in conto capitale in materia di viabilità e mobilità	33.609.091,95
Vincoli derivanti da Trasferimenti	corrente	Trasferimenti correnti in materia di ambiente	2.090.846,58		Vincoli derivanti da Trasferimenti	capitale	Trasferimenti in conto capitale in materia di restauri	305.527,56
Vincoli derivanti da Trasferimenti	corrente	Trasferimenti correnti in materia di servizi sociali, inclusione e servizi ai disabili	1.096.976,74		Vincoli derivanti da Trasferimenti	capitale	Trasferimenti in conto capitale in materia di sport, turismo e cultura	501.520,67
Vincoli derivanti da Trasferimenti	corrente	Trasferimenti correnti in materia di viabilità e mobilità	921.743,15		Vincoli derivanti da Trasferimenti	capitale	Trasferimenti in conto capitale in materia di servizi sociali, inclusione, servizi ai disabili ed emergenza abitativa	289.649,97
Vincoli derivanti da Trasferimenti	corrente	Trasferimenti correnti in materia culturale	219.227,41		Vincoli derivanti da Trasferimenti	capitale	Trasferimenti in conto capitale in materia di protezione civile	57.391,65
Vincoli derivanti da Trasferimenti	corrente	Trasferimenti correnti per iniziative in materia di sport e turismo	17.467,22		Vincoli formalmente attribuiti dall'Ente	corrente	Avanzo di amministrazione di parte corrente	750.359,95
Vincoli derivanti da Trasferimenti	corrente	trasferimenti correnti per fondo progettazione C. 1079	9.535,97		Vincoli formalmente attribuiti dall'Ente	corrente	Art. 45 titolo I	176.204,11
Vincoli derivanti da Trasferimenti	corrente	trasferimenti correnti per Fondo Insediamenti Prioritari (PSM e PUMS)	650.046,35		Vincoli formalmente attribuiti dall'Ente	corrente	Avvocatura	25.444,68
Vincoli derivanti da Trasferimenti	corrente	trasferimenti correnti dal MEF per Fondo aggregazione acquisto beni e servizi	180.573,39		Vincoli formalmente attribuiti dall'Ente	corrente	Sanzioni Cds ed ambientali e proventi dei beni dell'Ente per il finanziamento di spese correnti	6.827.265,89
Vincoli derivanti da Trasferimenti	corrente	Rimborso spese dai Comuni per assistenza tecnica	2.801,67		Vincoli formalmente attribuiti dall'Ente	corrente	Incentivi Titolo I	300.000,00
Vincoli derivanti da Trasferimenti	corrente	Trasferimenti correnti in materia di protezione civile	58.136,10		Vincoli formalmente attribuiti dall'Ente	corrente	Spese per la continuità servizi	9.154.092,52
Vincoli derivanti da Trasferimenti	corrente	trasferimenti correnti dal ministero dell'interno per il contenimento del fenomeno epidemiologico da covid	48.448,00		Vincoli formalmente attribuiti dall'Ente	capitale	Alienazione di Immobili	12.013,22
Vincoli derivanti da Trasferimenti	corrente	trasferimenti da altre imprese connessi ad adempimenti iva	9.343,79		Vincoli formalmente attribuiti dall'Ente	capitale	Art. 45 titolo II	114.393,87
Vincoli derivanti da Trasferimenti	corrente	Trasferimenti correnti in materia di edilizia scolastica e diritto allo studio	2.191.391,51		Vincoli formalmente attribuiti dall'Ente	capitale	Sanzioni Cds ed ambientali e proventi dei beni dell'Ente per il finanziamento di spese in conto capitale	111.77,68
Vincoli derivanti da Trasferimenti	corrente	trasferimenti correnti dalla Regione Lazio per funzioni espletate	1.487,95		Vincoli formalmente attribuiti dall'Ente	capitale	Incentivi Titolo II	1.400.000,00
Vincoli derivanti da Trasferimenti	corrente	Trasferimenti ai sensi del DL 78/2015	224.349,15					
Vincoli derivanti da Trasferimenti	corrente	trasferimenti correnti per le domus romane di palazzo valentini	20.825,81					<b>86.479.913,62</b>





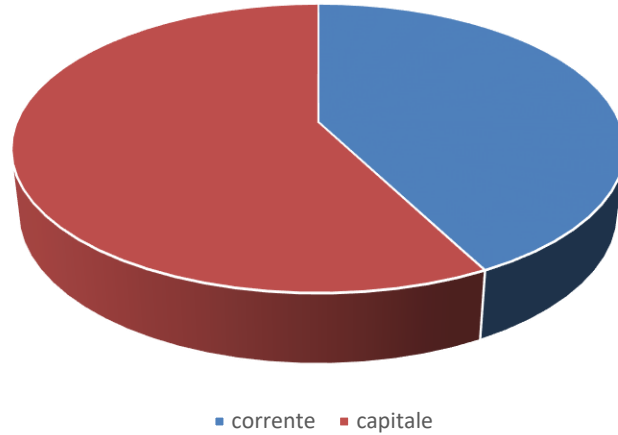
### Risorse Vincolate al 31/12/2023



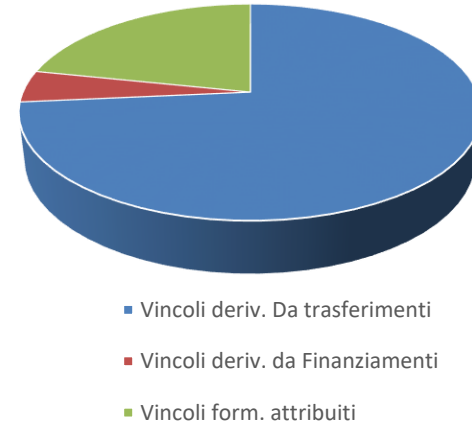
- Vincoli derivanti da finanziamenti
- Avanzo di amministrazione di parte capitale derivante da trasferimenti
- Trasferimenti in conto capitale in materia di edilizia scolastica
- Trasferimenti in conto capitale in materia di restauri
- Trasferimenti in conto capitale in materia di sport, turismo e cultura
- Avanzo di Amministrazione corrente derivante da trasferimenti applicato alle spese correnti
- Rimborso spese dai Comuni per assistenza tecnica
- trasferimenti correnti da prefettura
- trasferimenti correnti dal ministero dell'interno per il contenimento del fenomeno epidemiologico da covid-19
- Trasferimenti correnti in materia culturale
- Trasferimenti correnti in materia di caccia, pesca ed agricoltura
- Trasferimenti correnti in materia di protezione civile
- Trasferimenti correnti in materia di viabilità e mobilità
- trasferimenti correnti per fondo progettazione C. 1079
- trasferimenti correnti per le domus romane di palazzo valentini
- Trasferimenti in materia di formazione professionale
- Alienazione di Immobili
- Incentivi Titolo II
- Art. 45 titolo I
- Altri trasferimenti in conto capitale dallo Stato
- Trasferimenti in conto capitale in materia ambientale
- Trasferimenti in conto capitale in materia di protezione civile
- Trasferimenti in conto capitale in materia di servizi sociali, inclusione, servizi ai disabili ed emergenza abitativa
- Trasferimenti in conto capitale in materia di viabilità e mobilità
- Contributi da C.C.I.A.A. per iniziative di promozione e sviluppo del territorio
- Trasferimenti ai sensi del DL 78/2015
- trasferimenti correnti dal MEF per Fondo aggregazione acquisto beni e servizi
- trasferimenti correnti dalla Regione Lazio per funzioni espletate
- Trasferimenti correnti in materia di ambiente
- Trasferimenti correnti in materia di edilizia scolastica e diritto allo studio
- Trasferimenti correnti in materia di servizi sociali, inclusione e servizi ai disabili
- trasferimenti correnti per Fondo Insediamenti Prioritari (PSM e PUMS)
- Trasferimenti correnti per iniziative in materia di sport e turismo
- trasferimenti da altre imprese connessi ad adempimenti iva
- Trasferimenti per progetti Europei e cofinanziati dallo Stato
- Art. 45 titolo II
- Sanzioni Cds ed ambientali e proventi dei beni dell'Ente per il finanziamento di spese in conto capitale
- Avanzo di amministrazione di parte corrente



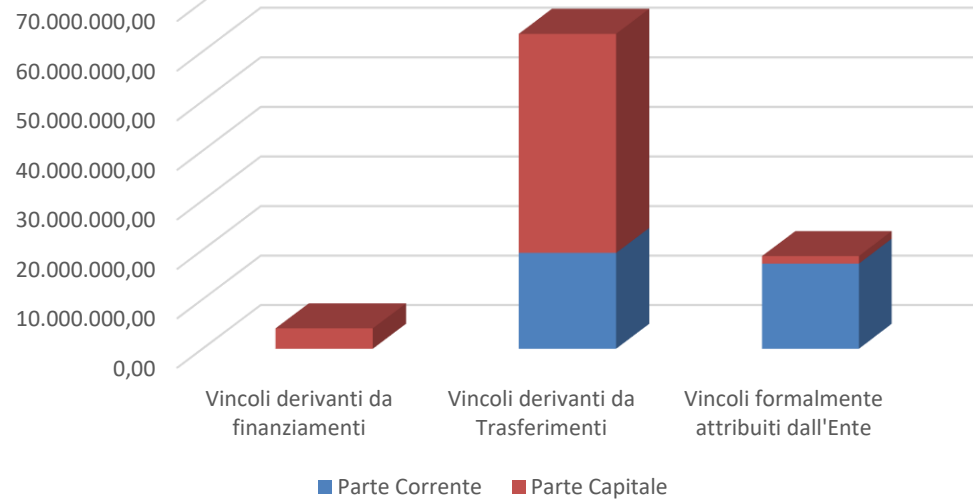
Risorse al  
31/12/2023 per parte di provenienza



Risorse al  
31/12/2023 per tipologia di risorsa  
vincolata



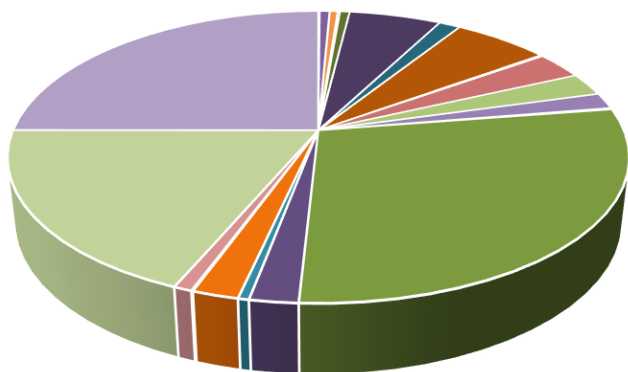
Risorse al 31/12/2023 per parte di provenienza e tipo di  
risorsa vincolata





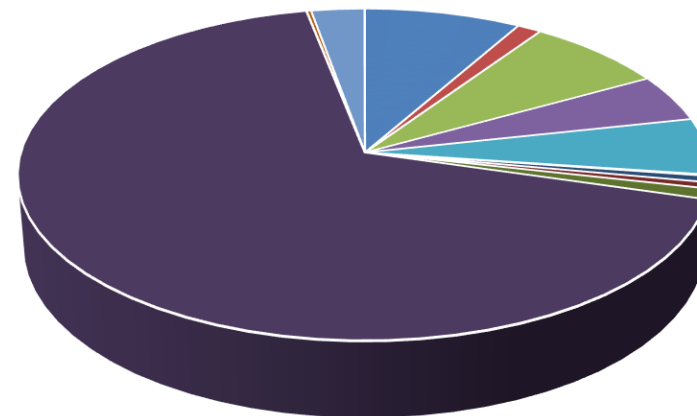
## Risorse al 31/12/2023 - Parte Corrente

- Avanzo di Amministrazione applicato alle spese correnti
- Contributi per promozione e sviluppo del territorio
- Rimborso spese dai Comuni per assistenza tecnica
- Trasferimenti ai sensi del DL 78/2015
- trasferimenti correnti da prefettura
- trasferimenti dal MEF per Fondo acquisto beni e servizi
- trasferimenti dal MinInterno per il contenimento covid-19
- trasferimenti correnti per funzioni espletate
- Trasferimenti correnti in materia culturale
- Trasferimenti correnti in materia di ambiente
- Trasferimenti in materia di caccia, pesca ed agricoltura
- Trasferimenti in materia di ed. scolastica e diritto allo studio
- Trasferimenti in materia di soccorso civile
- Trasferimenti correnti in materia di servizi sociali
- Trasferimenti correnti in materia di viabilità
- trasferimenti correnti per Fondo Insediamenti Prioritari
- trasferimenti correnti per fondo progettazione C. 1079
- Trasferimenti correnti per iniziative in materia di sport e turismo
- trasferimenti correnti per le domus romane
- trasferimenti da altre imprese connessi all'iva
- Trasferimenti in materia di formazione professionale
- Trasferimenti per progetti Europei e cofinanziati dallo Stato
- Art. 45 titolo I
- Avanzo di amministrazione di parte corrente
- Avvocatura
- Incentivi Titolo I
- Sanzioni e proventi dei beni dell'Ente
- Spese per la continuità servizi



## Risorse al 31/12/2023 - Parte Capitale

- Vincoli derivanti da finanziamenti
- Altri trasferimenti in conto capitale dallo Stato
- Avanzo di amministrazione di parte capitale derivante da trasferimenti
- Trasferimenti in conto capitale in materia ambientale
- Trasferimenti in conto capitale in materia di edilizia scolastica
- Trasferimenti in conto capitale in materia di protezione civile
- Trasferimenti in conto capitale in materia di restauri
- Trasferimenti in c/cap in materia di servizi sociali
- Trasferimenti in conto capitale in materia di sport, turismo e cultura
- Trasferimenti in conto capitale in materia di viabilità e mobilità
- Alienazione di Immobili
- Art. 45 titolo II
- Incentivi Titolo II
- Sanzioni e proventi dei beni dell'Ente

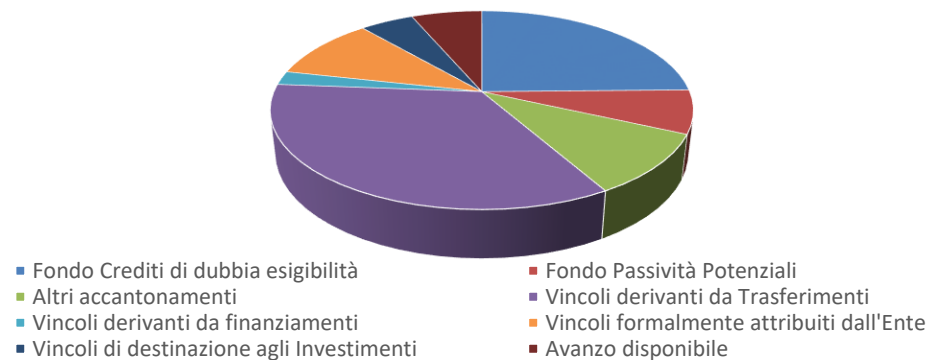




- 5) Fondi destinati al finanziamento di spese in conto capitale per € 9.025.826,31 (4,90%) destinato ad interventi di spesa in conto capitale;
- 6) Fondi non vincolati per € 11.870.997,68 (6,45%) relativa all'avanzo disponibile da utilizzarsi ai sensi dell'art. 187 del T.U.E.L.

Tipo Vincolo	Importo
Fondo Crediti di dubbia esigibilità	45.500.000,00
Fondo Passività Potenziali	13.000.000,00
Altri accantonamenti	18.300.000,00
Vincoli derivanti da Trasferimenti	63.585.234,94
Vincoli derivanti da finanziamenti	4.123.726,76
Vincoli formalmente attribuiti dall'Ente	18.770.951,92
Vincoli di destinazione agli Investimenti	9.025.826,31
Avanzo disponibile	11.870.997,68
<b>Totale</b>	<b>184.176.737,61</b>

Composizione del risultato di amministrazione



## 2. Spesa Corrente

Nel corso dell'esercizio 2023 si è operato su uno stanziamento definitivo del Titolo I pari ad € 537.182.388,18.

Sono state impegnate spese sul Titolo I per complessivi € 479.466.622,51, un importo pari ad € 14.544.219,82 è confluito nel Fondo Pluriennale Vincolato, mentre la rimanente parte è stata posta in economia in quanto non impegnata, ai sensi dell'art. 183 del D.Lgs. 267/2000.

Passando ad analizzare le voci maggiormente rappresentative al fine di consentire una maggiore comprensione dei fenomeni gestionali, si precisa quanto segue:

- Titolo I - Macroaggregato 01 – Redditi da lavoro dipendente: la spesa del personale impegnata nel corso dell'esercizio 2023 è di € 76.730.590,52. La spesa dell'IRAP (Macroaggregato 02) per il personale è pari ad € 4.261.752,04;
- Titolo I - Macroaggregato 02 - Imposte e Tasse a carico dell'ente: l'importo impegnato nel 2023 è di € 5.698.391,35 comprensivo dell'IRAP per il personale sopra indicato.



## Città metropolitana di Roma Capitale

- Titolo I - Macroaggregato 03 – Acquisto di beni e Servizi: relativamente a tali categorie di spese, comprendenti acquisto di beni, prestazioni di servizi ed utilizzo di beni di terzi, sono stati impegnati € 166.377.201,33;
- Titolo I - Macroaggregato 04 – Trasferimenti correnti: la spesa per trasferimenti correnti è pari ad € 209.561.944,91, comprensiva della quota di restituzione al Ministero dell'Interno (Capitolo TRAMIN);
- Titolo I - Macroaggregato 07 – Interessi passivi: nel corso dell'esercizio 2023 si è provveduto al pagamento di interessi passivi per l'importo complessivo di € 17.032.112,28;
- Titolo I - Macroaggregato 08 – Altre spese per redditi da capitale: nel corso dell'esercizio 2023 si è provveduto ad impegnare per il macroaggregato in oggetto l'importo complessivo di € 37.425,13;
- Titolo I - Macroaggregato 09 – Rimborsi e poste correttive entrata: la spesa per rimborsi diversi è pari ad € 2.395.482,53;
- Titolo I - Macroaggregato 10 – Altre spese correnti - Oneri Straordinari: l'importo impegnato nel 2023 è di € 1.633.474,46;
- Titolo IV – Rimborso prestiti: nel corso dell'esercizio 2023 si è provveduto al rimborso di prestiti in essere per l'importo complessivo di € 72.455.698,53 così distinti:

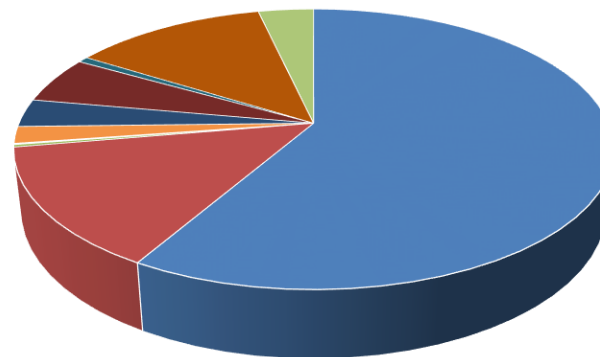


## Città metropolitana di Roma Capitale

- € 20.881.441,56 per rimborso titoli obbligazionari (Macroaggregato 01);
- € 51.574.256,97 per rimborso mutui e altri finanziamenti m/1 termine (Macroaggregato 03);

<b>Missione</b>	<b>Impegnato</b>
Miss. 01 - servizi istituzionali, generali e di gestione	279.801.828,95
Miss. 04 - istruzione e diritto allo studio	66.660.382,15
Miss. 05 - tutela e valorizzazione dei beni e delle attività culturali	1.312.864,75
Miss. 06 - politiche giovanili, sport e tempo libero	347.161,00
Miss. 07 - turismo	300.000,00
Miss. 08 - assetto del territorio ed edilizia abitativa	9.329.999,56
Miss. 09 - sviluppo sostenibile e tutela del territorio e dell'ambiente	15.463.661,53
Miss. 10 - trasporti e diritto alla mobilità	25.958.944,13
Miss. 11 - soccorso civile	23.995,48
Miss. 12 - diritti sociali, politiche sociali e famiglia	81.806,77
Miss. 14 - sviluppo economico e competitività	3.133.676,13
Miss. 15 - politiche per il lavoro e la formazione professionale	59.973.535,28
Miss. 16 - agricoltura, politiche agroalimentari e pesca	4.594,50
Miss. 19 - relazioni internazionali	42.060,00
Miss. 50 - debito pubblico	17.032.112,28
<b>Totale</b>	<b>479.466.622,51</b>

### Spesa Corrente per Missione - Anno 2023



- Miss. 01 - servizi istituzionali, generali e di gestione
- Miss. 04 - istruzione e diritto allo studio
- Miss. 05 - tutela e valorizzazione dei beni e delle attività culturali
- Miss. 06 - politiche giovanili, sport e tempo libero
- Miss. 07 - turismo
- Miss. 08 - assetto del territorio ed edilizia abitativa
- Miss. 09 - sviluppo sostenibile e tutela del territorio e dell'ambiente
- Miss. 10 - trasporti e diritto alla mobilità
- Miss. 11 - soccorso civile
- Miss. 12 - diritti sociali, politiche sociali e famiglia
- Miss. 14 - sviluppo economico e competitività
- Miss. 15 - politiche per il lavoro e la formazione professionale
- Miss. 16 - agricoltura, politiche agroalimentari e pesca
- Miss. 19 - relazioni internazionali
- Miss. 50 - debito pubblico



### 3. Spesa in Conto Capitale

La spesa in conto capitale sostenuta nell'anno 2023 dalla Città Metropolitana di Roma Capitale per investimenti connessi alle funzioni di propria competenza è pari ad € 111.722.096,72 e può essere, come di seguito, rappresentata:

<b>Missione</b>	<b>Impegnato</b>
Miss. 01 - servizi istituzionali, generali e di gestione	4.219.458,57
Miss. 04 - istruzione e diritto allo studio	36.557.674,14
Miss. 06 - politiche giovanili, sport e tempo libero	67.600,00
Miss. 08 - assetto del territorio ed edilizia abitativa	20.781.138,49
Miss. 09 - sviluppo sostenibile e tutela del territorio e dell'ambiente	9.002.630,57
Miss. 10 - trasporti e diritto alla mobilità	40.654.595,80
Miss. 11 - soccorso civile	44.000,00
Miss. 12 - diritti sociali, politiche sociali e famiglia	59.999,16
Miss. 14 - sviluppo economico e competitività	104.999,99
Miss. 15 - politiche per il lavoro e la formazione professionale	250.000,00
<b>Totale</b>	<b>111.742.096,72</b>

Spesa in C/Capitale per Missione - Anno 2023







#### 4. Le Entrate

L'andamento complessivo del 2023 è stato positivo dal punto di vista delle entrate, in particolar modo l'imposta RCAuto che ha superato lo stanziamento previsto in bilancio per 11.003.215,01 euro (rispetto ai 155 milioni preventivati); il mercato RCAuto, fonte dati Ania, è cresciuto del 6% rispetto al 2022 però è ancora significativamente inferiore del -28% rispetto ai dati 2012. Si è ancora distanti rispetto al pre-covid, anno in cui il dato degli accertamenti definitivi è stato pari a 182 milioni di euro. La tendenza dovrebbe essere comunque in rialzo tenendo conto che dal 2024 entrerà l'obbligo di assicurare gli autoveicoli indipendentemente dal loro utilizzo (direttiva UE 2118 del 24 novembre 2021). Si rammenta che l'entrata complessiva di 166.003.215,01 milioni di euro è al lordo del contributo di finanza statale.

Per quanto concerne il gettito del tributo IPT, nonostante la diminuzione delle formalità del 2,2%, si è registrata una crescita di accertamento, rispetto all'annualità 2022. Restano, però, nel 2023 gli effetti negativi sul mercato dell'auto determinati dalla perdurante carenza di materie prime quali i semi conduttori, a cui si aggiungono le conseguenze della perdita di gettito dovuta sulle immatricolazioni delle società di noleggio con sede nei territori delle Province Autonome e che in passato avevano sede legale nell'area metropolitana di Roma.

A tal proposito si ricorda che il D.L. 13 agosto 2011, convertito in L. 14 settembre 2011 n. 148 - "Legge sulle misure urgenti per la stabilizzazione finanziaria", ha introdotto il regime di tassazione proporzionale dell'IPT anche per gli atti soggetti ad IVA, equiparandoli, così, alla tassazione prevista per gli atti non soggetti ad IVA, soltanto per le Province ricadenti nelle Regioni a Statuto ordinario. Tale circostanza ha prodotto come conseguenza la massiccia migrazione delle registrazioni delle formalità nelle Regioni a Statuto speciale e nelle Province autonome.

Di tale andamento distorsivo hanno beneficiato, in particolar modo, le Province autonome di Trento e Bolzano ed Aosta che hanno registrato dal 2012 macroscopici incrementi delle formalità ed incassi per IPT e, per effetto trascinarsi, dell'Rcauto rispetto ai volumi medi degli anni precedenti.

Al fine di fronteggiare il citato effetto negativo, con la manovra posta in essere nel 2014 si è proceduto a:

- Ridurre l'aliquota dell'imposta RCAUTO nella misura di 3,5 punti percentuali rispetto all'aliquota base del 12,50% ai veicoli uso locazione senza conducente di imprese esercenti i servizi di locazione veicoli senza conducente e ai veicoli ad uso locazione senza conducente di società di leasing;



## Città metropolitana di Roma Capitale

- Estendere l'agevolazione dal pagamento dell'aumento della tariffa di base IPT, di cui all'art. 56 comma 2 del d.lgs. n. 446/97 e successive modificazioni e integrazioni, determinata con D.M. n. 435/1998, anche alle formalità relative alla prima iscrizione di veicoli acquistati da società di leasing con contestuale annotazione della locazione a soggetto residente in Città Metropolitana di Roma Capitale.

Tale operazione non ha prodotto nel 2022 gli effetti sperati sui tributi Ipt e Rcauto e le società di noleggio in precedenza migrate non sono, fino ad oggi, rientrate.

Si conferma anche nel 2023 che la migrazione delle società di noleggio verso le Province Autonome si è ormai cristallizzata e non è giustificata da reali elementi economici o organizzativi ma da convenienze di natura fiscale tra l'altro completamente slegati dal territorio in cui effettivamente gran parte dei veicoli oggetto di noleggio sono utilizzati e circolano. Tale situazione risulta in evidente contrasto con i principi basilari del federalismo fiscale, determinando di fatto un "dumping fiscale" a danno degli enti incardinati nelle Regioni a statuto ordinario.

Sul punto si evidenzia che l'Ente nel 2023 ha proseguito – con il supporto operativo fornito da Aci Pra di Roma nell'elaborazione dei dati – le azioni di recupero tramite la notifica di accertamenti esecutivi ai sensi dell'art. 1 co. 792 della L. 160/2019 in virtù dell'art. 10 bis, comma 6, Legge. 27 luglio 2000, n. 212 (abuso del diritto) nei confronti delle società di noleggio che risultavano avere trasferito la sede legale da Roma verso le Province Autonome di Trento e Bolzano, stante la speciale autonomia normativa concessa a detti territori. Nell'annualità 2023 tale attività è proseguita con la notifica di atti di recupero per un importo complessivo comprensivo di sanzioni e interessi di euro 73.380.163,37 relativi all'IPT 2018.

Al fine di fronteggiare l'erosione delle entrate operata dalle società di noleggio e fare in modo di assicurare l'equilibrio di Bilancio dell'Ente, la Città metropolitana di Roma Capitale con deliberazione di Consiglio metropolitano numero n° 71/23 ha modificato il regolamento IPT approvato con DCM 47/16, incidendo su alcune agevolazioni con particolare riferimento all'aumento della tariffa base IPT per i veicoli ad alimentazione ibrida ed elettrico; gli effetti economici saranno visibili nel 2024.

Con riferimento al tributo Tefa a seguito della nuova modalità di riversamento dello stesso (direttamente in favore dell'Ente tramite canale F24 o PagoPa) introdotta nel 2020 ed entrata a regime nel 2021 si è registrato un incremento del gettito di cassa dello stesso tributo.

Le entrate provenienti da finanziamenti regionali sono state stimate in base alle disposizioni di programmazione previste nel bilancio regionale, i relativi stanziamenti e i successivi accertamenti sono effettuati in coerenza con i nuovi principi contabili



## Città metropolitana di Roma Capitale

dell'armonizzazione (D.lgs. 118/2011).

Nel corso del 2022 è stata effettuata, una articolata attività di riconciliazione dei crediti/debiti della Città metropolitana di Roma Capitale nei confronti della Regione Lazio. La riconciliazione complessiva avviata a seguito di Note interruttive dei termini prescrizionali, trasmesse da CMRC a Regione Lazio, si è svolta, mediante riunioni ed incontri operativi, tenutesi anche nel periodo emergenziale Covid-19.

Nel mese di dicembre 2022, con ultimo incontro presso Regione Lazio, sono state definite le risultanze dei reciproci aspetti creditori e debitori tra i due Enti. Nel mese di gennaio 2023 la Regione ha dato seguito ai pagamenti più vetusti nei confronti di CMRC. Le risultanze complessive sono state siglate dai due Enti il 10 febbraio 2023 e ricomprese nel rendiconto 2022.

A seguito delle succitate riunioni, nel corso dell'anno 2023 si è monitorato l'andamento dei versamenti da parte della Regione Lazio relativamente al prospetto contabile definitivo di riconciliazione delle partite creditorie/debitorie firmate fra i due Enti.

Nel corso dell'anno gli incassi sulla base del tavolo tecnico congiunto fra i due Enti sono stati pari ad euro 32.614.197,33 di cui:

- 31.346.183,12 POR 2007-2013
- 193.170,18 ristoro spese per immobile Via Monte delle Capre
- 416.148,11 ristoro per funzioni espletate
- 198.684,85 rimborso personale passato alla Regione
- 460.011,07 poste varie

Alla fine del 2023, una considerevole mole di crediti (sia di parte corrente che capitale) per trasferimenti sono comunque ancora da erogare da parte della Regione Lazio a CMRC.

Per maggiori dettagli si rimanda alla sezione "RESIDUI DEGLI ESERCIZI PRECEDENTI".

L'analisi delle risorse che l'Ente ha gestito nell'esercizio 2023, per l'attuazione degli obiettivi di gestione, viene evidenziata nelle tabelle che seguono.



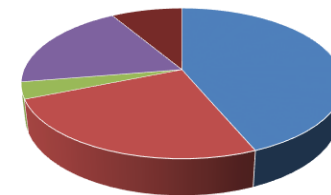
GESTIONE COMPETENZA

Passando all'analisi dei dati relativi all'esercizio 2023, il complesso degli stanziamenti assestati di entrata è stato pari ad **€ 1.350.310.997,33** di cui **€ 27.436.621,23** provenienti da avanzo di amministrazione applicato, **€ 30.455.471,33** di Fondo Pluriennale Vincolato per spese correnti ed **€ 346.118.307,66** di Fondo Pluriennale Vincolato per spese in conto capitale.

Sono state accertate somme per un totale di **€ 785.456.541,02** di cui **€ 539.838.567,61** incassate ed **€ 245.617.973,41** conservate tra i residui.

Titolo	Importo
Tit. I - entrate tributarie	343.447.856,34
Tit. II - trasferimenti correnti	197.190.185,39
Tit. III - entrate extratributarie	28.064.968,78
Tit. IV - entrate in conto capitale	149.708.261,93
Tit. V - entrate da riduzione di attività finanziarie	0,00
Tit. VI - accensione prestiti	0,00
Tit. VII - anticipazioni da istituto tesoriere/cassiere	0,00
Tit. IX - entrate per conto terzi e partite di giro	67.045.268,58
<b>TOTALE</b>	<b>785.456.541,02</b>

Entrate - Riepilogo per titoli



- Tit. I - entrate tributarie
- Tit. II - trasferimenti correnti
- Tit. III - entrate extratributarie
- Tit. IV - entrate in conto capitale
- Tit. V - entrate da riduzione di attività finanziarie
- Tit. VI - accensione prestiti
- Tit. VII - anticipazioni da istituto tesoriere/cassiere
- Tit. IX - entrate per conto terzi e partite di giro



## 5. Indice di tempestività dei pagamenti

Se viene raffrontato l'indicatore di tempestività dei pagamenti realizzato nel 2023 rispetto a quello dell'annualità 2022 si evince un lieve peggioramento dello stesso. Il tempo medio di pagamento è passato dai -12 giorni di media del 2022 a -11 giorni nel 2023, dato questo che indica una capacità dell'Ente sostanzialmente in linea con l'annualità precedente, e, comunque, ampiamente nei termini della scadenza effettiva degli impegni assunti.

### Anno 2022

Titolo	Descrizione Titolo	Indice di tempestività dei pagamenti (giorni)
Titolo I, II	Spese correnti e spese in conto capitale	- 12,06

### Anno 2023

Titolo	Descrizione Titolo	Indice di tempestività dei pagamenti (giorni)
Titolo I, II	Spese correnti e spese in conto capitale	- 11,00



Di seguito l'andamento dell'indicatore di tempestività dei pagamenti degli ultimi 5 esercizi chiusi:

	2019	2020	2021	2022	2023
<b>Indice di tempestività dei pagamenti (in gg)</b>	16,65	-7,41	-9,22	-12,06	-11

