



Città metropolitana
di Roma Capitale

www.cittametropolitanaroma.it

RENDICONTO DELLA GESTIONE 2022

**Esposizione semplificata dei dati di bilancio
(Art. 11 D.Lgs. 118/2011)**

Esposizione semplificata dei dati del Rendiconto 2021

(art. 11, comma 2, D.Lgs 118/2011)

Denominazione dell'Ente: Città metropolitana di Roma Capitale (Legge 56/2014, art. 1, comma 16)

Rappresentante Legale: Sindaco metropolitano, On. Prof. Roberto GUALTIERI

Vice Sindaco: On. Dott. Pierluigi SANNA

Segretario/Direttore Generale: Dott. Paolo CARACCIOLO

Numero Abitanti: 4.225.325

Numero dipendenti: 1.331

Superficie (in ettari): 535.181

Km di strade: 2.318

Situazione di contesto

Le criticità finanziarie riscontrate negli ultimi anni, che hanno comportato il continuo ricorso a misure straordinarie per la predisposizione del Bilancio, si sono manifestate anche nell'annualità 2022.

Gli effetti delle manovre di finanza pubblica degli anni precedenti, con particolare riferimento a quelli derivanti dall'applicazione delle disposizioni previste dalla Legge 196/2014, unitamente alla riduzione di risorse disponibili conseguenti alla contrazione delle entrate tributarie hanno comportato enormi difficoltà nella predisposizione dei bilanci degli anni precedenti.

La situazione economico-finanziaria generale, ed in particolare quella dell'Ente, è stata poi fortemente condizionata dalla crisi connessa alla diffusione della pandemia COVID-19.

Nel mese di febbraio 2022 è iniziata la crisi russo-ucraina, situazione che sta significativamente condizionando le aspettative di crescita economica del paese, con impatti sul costo della vita e sulle fonti energetiche.

La c.d. "crisi dei semiconduttori" ha avuto, poi, riflessi negativi sulle vendite nel mercato dell'auto con la conseguente immediata contrazione delle entrate connesse all'IPT e all'RCAuto di competenza dell'Ente.

Anche lo spostamento delle sedi legali delle società di noleggio nelle Province Autonome di Trento e Bolzano, prima operanti nell'ambito della Città metropolitana di Roma Capitale, processo avviatosi nel 2012 con la modifica della norma IPT, con un'ulteriore rilevante erosione delle entrate connesse all'IPT e all'RCAuto di competenza

dell'Ente Città metropolitana di Roma Capitale.

Con riferimento al Bilancio di Previsione 2022-2024 è da evidenziare che grazie al Decreto Legge 17 maggio 2022, n. 50, recante “Misure urgenti in materia di politiche energetiche nazionali, produttività delle imprese e attrazione degli investimenti, nonché in materia di politiche sociali e di crisi ucraina”, Decreto Aiuti 2022, convertito, con modificazioni, dalla Legge n. 91 del 15/07/2022, è stato possibile pervenire alla formulazione di un Bilancio in equilibrio per il triennio considerato.

La norma richiamata ha previsto, infatti, uno specifico “aiuto” a favore dell'Ente Città metropolitana di Roma Capitale, mediante trasferimento dal Ministero dell'Interno, per l'importo di Euro 60.000.000,00 per ciascuno degli anni 2022-2024, che ha consentito di ripristinare l'equilibrio di Bilancio dell'Ente, consentendo in tal modo all'Ente la possibilità di espletare le funzioni fondamentali, in materia di scuole, strade, mobilità, ambiente, ivi compreso il necessario supporto ai Comuni dell'area metropolitana, sia per l'anno 2022 che per le annualità 2023 -2024.

Inoltre, la contribuzione alla manovra di finanza pubblica imposta in capo a Città metropolitana di Roma Capitale, per effetto delle riscontrate difficoltà oggettive di tutto il comparto delle Province e Città metropolitane, è stata parzialmente ridotta con specifiche contribuzioni, come di seguito indicato:

- contributo per le spese di viabilità ed edilizia scolastica, di cui all'art. 1, comma 754, della Legge 208/2015,

pari ad Euro 53.254.807,18 finalizzato agli interventi citati;

- dato relativo al contributo per finanziamento di interventi a favore degli Enti territoriali, di cui alla Legge 205/2016, pari ad Euro 65.656.311,77.

Conclusivamente il contributo alla manovra di finanza pubblica per l'anno 2022 a carico della Città metropolitana di Roma Capitale, al netto degli interventi di alleggerimento, ammonta ad euro 148.574.044,83.

Si riepiloga, di seguito, quanto sopra esposto:

ANNO 2022	
Contributo alle manovre di finanza pubblica a carico della Città metropolitana di Roma Capitale	
Tagli da ricalcolo FSR/2012	74.350.177,14
Tagli da DL 66/2014 art 47 c 2	0
Tagli da DL 66/2014 art 19 c 1	0
Tagli 190/2015 al 2017	198.044.092,18
Concorso finanza pubblica art. 1 c. 150 bis DL 56/2014	0
Totale Tagli CM Roma Capitale	272.394.269,32
Contributo L 208/2015	53.254.807,18
Contributo L 205/2016	65.656.311,77
Contributo L 2022	4.909.105,54
totale contributi	123.820.224,49
Netto Tagli 2022	148.574.044,83

Il contributo complessivo alla manovra di finanza pubblica a carico dell'Ente ammonta, quindi, a circa 272 milioni di Euro. L'effetto delle manovre è solo parzialmente mitigato dalle misure correttive poste in essere negli anni, determinando, in ogni caso, un taglio al Bilancio per un importo superiore a 148 milioni di euro pari al 44,78% delle risorse Entrate Proprie (Tributarie ed Extratributarie), con risorse dell'Ente da riversare nel Bilancio dello Stato.

La manovra di contribuzione, anche conseguentemente ai contributi/mitigazioni sopra riportate, risulta ancora troppo elevata rispetto alle effettive capacità di spesa dell'Ente.

1. Avanzo di Amministrazione

Nonostante le difficoltà congiunturali sopra richiamate il Rendiconto 2022 della Città metropolitana di Roma Capitale chiude con un Avanzo di Amministrazione di oltre 137 milioni di euro.

Analisi dell'Avanzo

L'avanzo complessivo ammonta a €. 137.206.226,00 ed è (sulla base dei principi e norme contabili) così destinato:

- 1) Parte accantonata per il Fondo Crediti di Dubbia Esigibilità per € 43.000.000,00, (31,34%) e consiste nella quota di Avanzo che bisogna destinare all'eventuale non esigibilità dei crediti, determinata in applicazione del Principio finanziario Applicato di cui al D. Lgs. n. 118/2011 e la cui scomposizione è evidenziata nell'allegato al Bilancio;
- 2) Parte accantonata al Fondo Passività potenziali per € 13.000.000,00 pari al 9,47%;
- 3) Parte accantonata ad altri fondi (F.do Rinnovi Contrattuali, F.do Rischi, ecc.) per € 12.000.000,00 pari al 8,75%;
- 4) Fondi vincolati per € 49.823.748,95 (36,31%) relativi alle risorse vincolate per l'espletamento di funzioni istituzionali dell'Ente e da destinazione di avanzo per effetto di applicazione dei principi finanziari, come di seguito rappresentato:

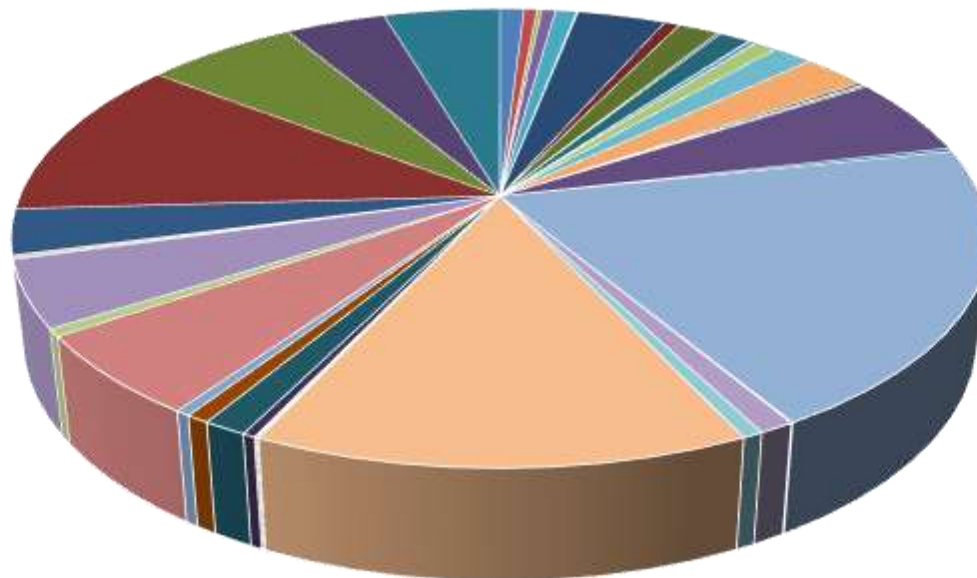


Città metropolitana di Roma Capitale

Vincolo	Importo
Vincoli derivanti da trasferimenti da altri soggetti	472.221,44
Contrib.L.R.29/97 Aree protette	257.135,12
Trasferimenti dalla Regione per servizi sociali	94.223,98
Trasferimenti Regione Centro Giorgio Fregosi	271.483,28
Contributo spese manutenzione strade	415.731,14
Contributo reg. per le bande musicali	26.930,07
Trasferimenti dalla Regione per interventi in materia ambientale	1.740.469,39
Trasferimenti dalla regione Lazio per progetti sperimentali in materia di agricoltura	301.265,76
Trasferimenti per valorizzazione ambientale	801.872,29
Trasferimento MEF - Fondo aggregazione acquisto beni e servizi	66.337,96
POR - Asse I - II - III	612.629,62
Contributi dalla Regione in materia di promozione del turismo	15.300,00
Trasferimenti dallo stato per iniziative specifiche	134.899,95
TRASFERIMENTI REGIONALI NEL SETTORE DELLA PROTEZIONE CIVILE	5.841,58
TRASFERIMENTI IN MATERIA DI MOBILITÀ [MODOCIMER]	451.004,93
trasferimenti regionali per funzioni espletate	1.487,95
L.R. 29/92 Diritto allo studio	792.620,95
Trasferimenti per cantieri scuola	1.256.495,28
Trasferimenti DL 78/2015	99.190,70
COMMISSIONE DI ESAME TRASPORTI e NCC	21.582,41
Trasferimenti Formazione Professionale da Roma Capitale	74.715,00
Trasferimenti Formazione Professionale	2.748.240,85
Fondo Insediamenti Prioritari (PSM e PUMS)	120.619,00
TRASFERIMENTI DA REGIONE LAZIO PER ATTIVITÀ DI CONTROLLO IN MATERIA DI AGRICOLTURA, CACCIA E PESCA	6.487,17
TRASFERIMENTI DAL MINISTERO DELL'INTERNO	9.862.955,85
FONDO PROGETTAZIONE C. 1079 - CORRENTE	2.250,13
CONTRIBUTO PER LE DOMUS ROMANE DI PALAZZO VALENTINI	19.678,80
Progetti europei	497.369,02
TRASFERIMENTI DALLO STATO PER BANDO PERIFERIE	286.309,97
TRASFERIMENTI DAL MINISTERO DEGLI INTERNI - PIANI INTEGRATI	6.872.923,13
Contributi da Roma Capitale per interventi di restauro	30.049,34
Contributi regionali in materia di viabilità	1.289,30
Contributi per la sicurezza stradale	32.966,84
Contributi regionali per impiantistica sportiva	175.847,63
TRASFERIMENTO MINISTERO DELLE INFRASTRUTTURE	611.635,33
Trasferimenti dalla Regione Lazio per la produzione di fonti energetiche rinnovabili	324.675,70
TRASFERIMENTI IN C/CAPITALE DAL GSE PER ATTIVAZIONE IMPIANTI FOTOVOLTAICI	204.494,24
TRASFERIMENTI DA M.I.U.R.	2.868.929,76
Trasferimenti per interventi patrimoniali	274.266,03
Trasferimenti dalla Regione per interventi nella viabilità e parcheggi	2.331.341,71
TRASFERIMENTI DAL COMMISSARIO PER LE EMERGENZE CLIMATICHE E PREFETTURA	64.506,85
TRASFERIMENTI MINISTERO INTERNO PER VALORIZZAZIONE INFRASTRUTTURALE	80.405,06
PROVENTI DIVERSI DA SENTENZE FAVOREVOLI	1.586.648,18
Avanzo di Amministrazione derivante da vincoli formalmente attribuiti all'Ente	5.629.308,15
FITSPO - Proventi utilizzo strutture sportive	2.997.588,82
INTROITI CONTRAV. ELEVATE POLIZIA PROV.	1.987.471,42
Sanzioni in materie ambientali	2.292.051,87
	49.823.748,95



Fondi Vincolati

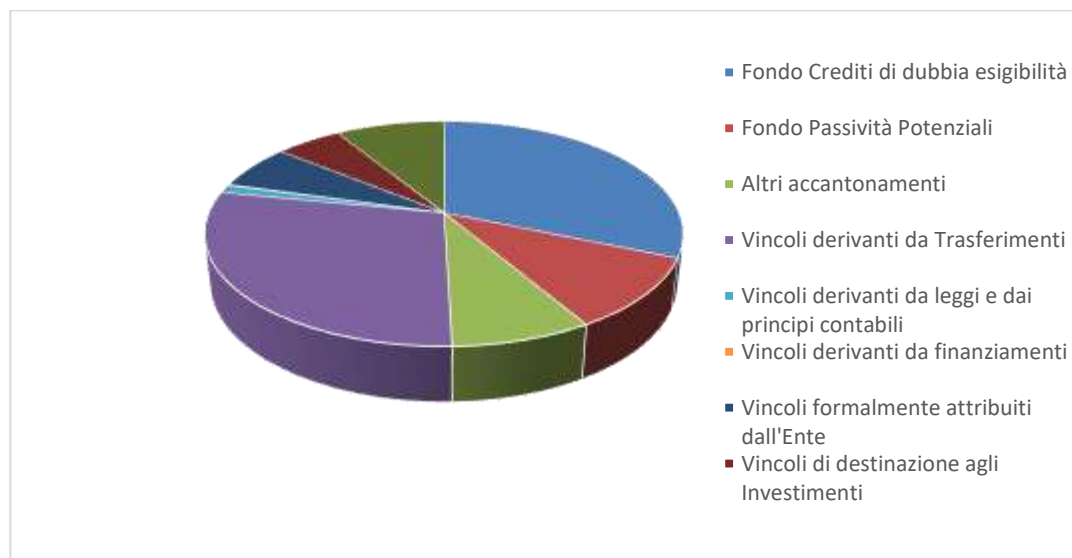


- Vincoli derivanti da trasferimenti da altri soggetti
- Trasferimenti dalla Regione per servizi sociali
- Contributo spese manutenzione strade
- Trasferimenti dalla Regione per interventi in materia ambientale
- Trasferimenti per valorizzazione ambientale
- POR - Asse I - II - III
- Trasferimenti dallo stato per iniziative specifiche
- TRASFERIMENTI IN MATERIA DI MOBILITÀ [MODCOMER]
- L.R. 29/92 Diritto allo studio
- Trasferimenti DL 78/2015
- Trasferimenti Formazione Professionale da Roma Capitale
- Fondo Insediamenti Prioritari (PSM e PUM5)
- TRASFERIMENTI DAL MINISTERO DELL'INTERNO
- CONTRIBUTO PER LE DOMUS ROMANE DI PALAZZO VALENTINI
- TRASFERIMENTI DALLO STATO PER BANDO PERIFERIE
- Contributi da Roma Capitale per interventi di restauro
- Contributi per la sicurezza stradale
- TRASFERIMENTO MINISTERO DELLE INFRASTRUTTURE
- TRASFERIMENTI IN C/CAPITALE DAL GSE PER ATTIVAZIONE IMPIANTI FOTOVOLTAICI
- Trasferimenti per interventi patrimoniali
- TRASFERIMENTI DAL COMMISSARIO PER LE EMERGENZE CLIMATICHE E PREFETTURA
- PROVENTI DIVERSI DA SENTENZE FAVOREVOLI
- FITSPO - Proventi utilizzo strutture sportive
- Sanzioni in materie ambientali

- Contrib.L.R.29/97 Aree protette
- Trasferimenti Regione Centro Giorgio Fregosi
- Contributo reg. per le bande musicali
- Trasferimenti dalla regione Lazio per progetti sperimentali in materia di agricoltura
- Trasferimento MEF - Fondo aggregazione acquisto beni e servizi
- Contributi dalla Regione in materia di promozione del turismo
- TRASFERIMENTI REGIONALI NEL SETTORE DELLA PROTEZIONE CIVILE
- trasferimenti regionali per funzioni espletate
- Trasferimenti per cantieri scuola
- COMMISSIONE DI ESAME TRASPORTI e NCC
- Trasferimenti Formazione Professionale
- TRASFERIMENTI DA REGIONE LAZIO PER ATTIVITÀ DI CONTROLLO IN MATERIA DI AGRICOLTURA, CACCIA E PESCA
- FONDO PROGETTAZIONE C. 1079 - CORRENTE
- Progetti europei
- TRASFERIMENTI DAL MINISTERO DEGLI INTERNI - PIANI INTEGRATI
- Contributi regionali in materia di viabilità
- Contributi regionali per impiantistica sportiva
- Trasferimenti dalla Regione Lazio per la produzione di fonti energetiche rinnovabili
- TRASFERIMENTI DA M.I.U.R.
- Trasferimenti dalla Regione per interventi nella viabilità e parcheggi
- TRASFERIMENTI MINISTERO INTERNO PER VALORIZZAZIONE INFRASTRUTTURALE
- Avanzo di Amministrazione derivante da vincoli formalmente attribuiti all'Ente
- INTROITI CONTRAV. ELEVATE POLIZIA PROV.

- 5) Fondi destinati al finanziamento di spese in conto capitale per € 7.325.839,53 (5,34%) vincolato ad interventi di spesa in conto capitale;
- 6) Fondi non vincolati per € 12.056.637,52 (8,79%) relativa all'avanzo disponibile da destinare ad eventuali spese correnti.

Tipo Vincolo	Importo
Fondo Crediti di dubbia esigibilità	43.000.000,00
Fondo Passività Potenziali	13.000.000,00
Altri accantonamenti	12.000.000,00
Vincoli derivanti da Trasferimenti	39.173.352,83
Vincoli derivanti da leggi e dai principi contabili	1.586.648,18
Vincoli derivanti da finanziamenti	187.651,73
Vincoli formalmente attribuiti dall'Ente	8.876.096,21
Vincoli di destinazione agli Investimenti	7.325.839,53
Avanzo disponibile	12.056.637,52
Totale	137.206.226,00



2. Spesa Corrente

Nel corso dell'esercizio 2022 si è operato su uno stanziamento definitivo del Titolo I pari ad € 530.811.408,15.

Sono state impegnate spese sul Titolo I per complessivi € 455.142.659,33, un importo pari ad € 30.455.471,33 è confluito nel Fondo Pluriennale Vincolato, mentre la rimanente parte è stata posta in economia in quanto non impegnata, ai sensi dell'art. 183 del D.Lgs. 267/2000.

Passando ad analizzare le voci maggiormente rappresentative al fine di consentire una maggiore comprensione dei fenomeni gestionali, si precisa quanto segue:

- Titolo I - Macroaggregato 01 – Redditi da lavoro dipendente: la spesa del personale impegnata nel corso dell'esercizio 2022 è di € 72.783.596,71. La spesa dell'IRAP (Macroaggregato 02) per il personale è pari ad € 4.110.072,58;
- Titolo I - Macroaggregato 02 - Imposte e Tasse a carico dell'ente: l'importo impegnato nel 2022 è di € 5.469.257,58 comprensivo dell'IRAP per il personale sopra indicato.



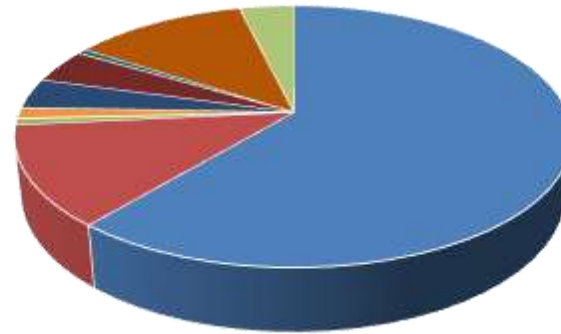
Città metropolitana
di Roma Capitale

- Titolo I - Macroaggregato 03 – Acquisto di beni e Servizi: relativamente a tali categorie di spese, comprendenti acquisto di beni, prestazioni di servizi ed utilizzo di beni di terzi, sono stati impegnati € 145.434.780,62;
- Titolo I - Macroaggregato 04 – Trasferimenti correnti: la spesa per trasferimenti correnti è pari ad € 212.467.286,98, comprensiva della quota di restituzione al Ministero dell'Interno (Capitolo TRAPUB);
- Titolo I - Macroaggregato 07 – Interessi passivi: nel corso dell'esercizio 2022 si è provveduto al pagamento di interessi passivi per l'importo complessivo di € 17.081.439,03;
- Titolo I - Macroaggregato 09 – Rimborsi e poste correttive entrata: la spesa per rimborsi diversi è pari ad € 1.429.066,53;
- Titolo I - Macroaggregato 10 – Altre spese correnti - Oneri Straordinari: l'importo impegnato nel 2022 è di € 477.231,88;
- Titolo IV – Rimborso prestiti: nel corso dell'esercizio 2022 si è provveduto al rimborso di prestiti in essere per l'importo complessivo di € 45.160.495,84 così distinti:
 - € 20.014.235,56 per rimborso titoli obbligazionari (Macroaggregato 01);
 - € 25.146.260,28 per rimborso mutui e altri finanziamenti m/l termine (Macroaggregato 03);



Missione	Impegnato
Servizi Generali	277.944.280,01
Istruzione	56.239.072,64
Attività culturali	3.369.640,70
Politiche giovanili	174.956,55
Turismo	300.000,00
Assetto del territorio	5.998.700,76
Ambiente	16.963.971,77
Mobilità	19.199.805,70
Soccorso civile	56.521,08
Sociale	131.806,77
Sviluppo economico	2.759.766,74
Lavoro e Form. Prof.le	54.835.179,22
Politiche agricole	9.028,36
Relazioni internazionali	78.490,00
Debito pubblico	17.081.439,03
Totale	455.142.659,33

Spese - Titolo I per Missione



- Servizi Generali
- Istruzione
- Attività culturali
- Politiche giovanili
- Turismo
- Assetto del territorio
- Ambiente
- Mobilità
- Soccorso civile
- Sociale
- Sviluppo economico
- Lavoro e Form. Prof.le
- Politiche agricole
- Relazioni internazionali
- Debito pubblico

3. Spesa in Conto Capitale

La spesa in conto capitale sostenuta nell'anno 2022 dalla Città Metropolitana di Roma Capitale per investimenti connessi alle funzioni di propria competenza è pari ad € 49.054.572,95 e può essere, come di seguito, rappresentata:

Missione	Impegnato
SERVIZI GENERALI	3.373.608,24
ISTRUZIONE	17.307.669,45
CULTURA	11.950,00
TERRITORIO	5.525.370,53
AMBIENTE	2.117.188,01
VIABILITA'	20.658.786,72
PROTEZIONE CIVILE	60.000,00
Totale	49.054.572,95



4. Le Entrate

L'andamento complessivo delle entrate tributarie, nel corso dell'anno 2022, ha proseguito un consistente andamento di decrescita dovuta ad una persistente contrazione del mercato dell'auto che ha determinato una rilevante riduzione del gettito IPT e RCAUTO rispetto al dato registrato nel 2021.

In particolare, con riferimento tributo Rcauto si è registrata una contrazione del 2,5% rispetto all'annualità 2021 in quanto lo stesso ha continuato anche a risentire delle manovre adottate dalle Province autonome di Trento e Bolzano negli anni passati nonché dalla ormai costante diminuzione del premio medio pagato per l'assicurazione contro la responsabilità civile a seguito del costante recupero di efficienza del mercato assicurativo.

Per quanto concerne il gettito del tributo IPT si è registrata una contrazione pari al 4% rispetto all'annualità 2021 dovuta principalmente agli effetti sul mercato dell'auto della perdurante carenza di materie prime quali i semi conduttori a cui si aggiungono le conseguenze della perdita di gettito dovuta sulle immatricolazioni delle società di noleggio con sede nei territori delle Province Autonome e che in passato avevano sede legale nell'area metropolitana di Roma.

A tal proposito si ricorda che il D.L. 13 agosto 2011, convertito in L. 14 settembre 2011 n. 148 - "Legge sulle misure urgenti per la stabilizzazione finanziaria", ha introdotto il regime di tassazione proporzionale dell'IPT anche per gli atti soggetti ad IVA, equiparandoli, così, alla tassazione prevista per gli atti non soggetti ad IVA, soltanto per le Province ricadenti nelle Regioni a Statuto ordinario; Tale circostanza ha prodotto come conseguenza la massiccia migrazione della registrazione delle formalità nelle Regioni a Statuto speciale e nelle Province autonome.

Di tale andamento distorsivo hanno beneficiato, in particolar modo, le Province autonome di Trento e Bolzano che hanno registrato dal 2012 dei macroscopici incrementi delle formalità e degli incassi per IPT e per effetto trascinarsi dell'Rcauto rispetto ai volumi medi degli anni precedenti.

Si evidenzia che con la manovra posta in essere nel 2014 si è proceduto a:

- Ridurre l'aliquota dell'imposta RCAUTO nella misura di 3,5 punti percentuali rispetto all'aliquota base del 12,50% ai veicoli uso locazione senza conducente di imprese esercenti i servizi di locazione veicoli senza conducente e ai veicoli ad uso locazione senza conducente di società di leasing;
- Estendere l'agevolazione dal pagamento dell'aumento della tariffa di base IPT, di cui all'art. 56 comma 2 del d.lgs. n. 446/97 e successive modificazioni e integrazioni, determinata con D.M. n. 435/1998, anche alle formalità relative alla prima iscrizione di veicoli acquistati da società di leasing con contestuale annotazione della locazione a soggetto residente in Città Metropolitana di Roma Capitale (oggi Città metropolitana)

Tale operazione non ha continuato a produrre nel 2022 gli effetti sperati sui tributi Ipt e Rcauto ovvero il rientro delle primarie società di noleggio in precedenza migrate nei territori delle Province Autonome.



Si conferma anche nel 2022 che la migrazione delle società di noleggio verso le Province Autonome si è ormai cristallizzata e non è giustificata da reali elementi economici o organizzativi ma da convenienze di natura fiscale tra l'altro completamente slegati dal territorio in cui effettivamente gran parte dei veicoli oggetto di noleggio sono utilizzati e circolano. Tale situazione risulta in evidente contrasto con i principi basilari del federalismo fiscale, determinando di fatto un "dumping fiscale" a danno degli enti incardinati nelle Regioni a statuto ordinario.

Sul punto si evidenzia che l'ente nel 2021 ha attivato – grazie anche al supporto operativo fornito da Aci Pra di Roma nell'elaborazione dei dati – azioni di recupero tramite la notifica di accertamenti esecutivi ai sensi dell'art. 1 co. 792 della L. 160/2019 in virtù dell'art. 10 bis, comma 6, Legge. 27 luglio 2000, n. 212 (abuso del diritto) nei confronti delle società di noleggio che risultavano avere trasferito la sede legale da Roma verso le Province Autonome di Trento e Bolzano, stante la speciale autonomia normativa concessa a detti territori. Nell'annualità 2022 tale attività è proseguita con la notifica di atti di recupero per un importo complessivo comprensivo di sanzioni e interessi di euro 107.943.890,59. Con riferimento al tributo Tefa a seguito della nuova modalità di riversamento dello stesso (direttamente in favore dell'ente tramite canale F24 o PagoPa) introdotta nel 2020 e entrata a regime nel 2021 si è registrato un forte incremento del gettito dello stesso a livello di cassa.

Le entrate provenienti da finanziamenti regionali sono state stimate in base alle disposizioni di programmazione previste nel bilancio regionale, i relativi stanziamenti e i successi accertamenti sono programmati in coerenza con i nuovi principi del sistema contabile armonizzato (D.lgs. 118/2011).

Un fattore di forte problematicità è costituito dalle tempistiche di erogazione dei trasferimenti regionali. A tal proposito, a partire da luglio 2015, è stata effettuata una ricognizione straordinaria dei residui attivi con l'invio delle schede delle partite debitorie/creditorie riconciliate alla Regione, per consentire alla stessa di procedere all'adozione degli atti conseguenziali ai fini del corretto recepimento nel bilancio regionale dei risultati del riallineamento.

Tale attività, che ha portato all'incasso di circa € 439 milioni nelle annualità 2015-2017, è stata ripresa con sistematicità a partire da marzo 2018 con l'analisi dei singoli crediti maturati nei confronti della Regione Lazio, verificandone il titolo, la liquidità ed esigibilità, i riferimenti normativi ed amministrativi presupposti, utile ad una preventiva verifica legale finalizzata a determinare la corretta strategia di recupero in caso di perdurante inerzia della Regione Lazio. Sono state inviate note analitiche di sollecito alla Regione Lazio che, nel mese di novembre 2018, ha riscontrato le richieste dell'ufficio con l'invio di partitari finalizzati all'aggiornamento della situazione credito/debito tra i due Enti condividendo ed avviando un comune lavoro di riconciliazione analitica su un blocco di posizioni equivalente a € 186 milioni di cui circa € 94 mln iscritti nello stock di perenzione regionale con l'obiettivo dell'accertamento definitivo delle spettanze e al loro versamento da parte della Regione Lazio.

Nel corso dell'anno 2022 si è aperto uno specifico tavolo tecnico anche su impulso della Sezione regionale di controllo della Corte dei Conti, avente ad oggetto l'analisi di due documenti trasmessi dalla Regione stessa: "residui perenti Regione verso Provincia di Roma" e "accertamenti Regione verso Provincia di Roma". CMRC ha trasmesso un primo riscontro sull'analisi poste creditorie/debitorie in data 08/06/2022, un successivo in data 29/07/2022 e poi in data 31/10/2022 e, a seguito anche di interlocuzioni telefoniche con la Regione, ha predisposto un file di chiusura del riscontro contabile puntuale su ogni singolo accertamento/impegno, dei due documenti excel trasmessi da Regione Lazio sollecitando anche le proprie strutture amministrative competenti per materia e supportandole nella predisposizione delle note da inserire nel documento standardizzando motivazioni e casistiche ed arrivando alla condivisione di n. di 351 posizioni per la parte crediti e 23

per la parte debiti. Il tavolo tecnico con la Regione Lazio si è concluso nel mese di dicembre 2022 con la sottoscrizione da parte della Regione e di CMRC dei documenti finali contenenti la riconciliazione specifica delle partite creditorie e debitorie nonché la predisposizione di un verbale finale contenente un quadro riassuntivo delle poste contabili.

Un'analisi dettagliata, sulla base della documentazione fornita da Regione Lazio, è stata effettuata riscontrando contabilmente la corretta imputazione dei pagamenti da parte di R.L. relativi al POR 2007-2013.

Nel corso dell'anno gli incassi sulla base del tavolo tecnico congiunto fra i due Enti sono stati pari ad euro **19.499.699,32** di cui:

- 5.062.390,50 POR 2007-2013
- 11.207.015,19 spese di funzionamento formazione professionale
- 3.009.328,97 tavolo tecnico sociale – immigrazione
- 220.964,66 poste varie

L'Amministrazione ha ricevuto complessivamente, nel triennio 2020/2022, versamenti pari a complessivi € 234 milioni (sia di parte corrente che capitale) di cui circa 95 mln nel 2020, circa 48 mln nel 2021 e circa 90 mln alla data del 31/12/2022.

Nonostante tali significative erogazioni da parte della Regione, la Città Metropolitana di Roma Capitale vanta ancora, alla fine del 2022, una considerevole mole di crediti (sia di parte corrente che capitale) per trasferimenti ancora da erogare derivanti dai nuovi accertamenti assunti negli ultimi esercizi a seguito di provvedimenti di impegno regionali.

L'andamento complessivo delle entrate dell'Ente è stato pari ad Euro 865.551.289,46, nei Titoli di seguito rappresentati:

Titolo	Importo
ENTRATE TRIBUTARIE	309.919.839,35
TRASFERIMENTI CORRENTI	219.970.084,03
ENTRATE EXTRATRIBUTARIE	19.705.942,18
ENTRATE IN CONTO CAPITALE	130.818.751,97
ENTRATE DA RIDUZIONE DI ATTIVITA' FINANZIARIE	2.000.000,00
ACCENSIONE PRESTITI	4.950.000,00
ANTICIPAZIONI DA ISTITUTO TESORIERE/CASSIERE	100.000.000,00
ENTRATE PER CONTO TERZI E PARTITE DI GIRO	78.186.671,93
TOTALE	865.551.289,46



5. Indice di tempestività dei pagamenti

Se viene raffrontato l'indicatore di tempestività dei pagamenti realizzato nel 2022 rispetto a quello dell'annualità 2021 si evince un miglioramento dello stesso. Il tempo medio di pagamento è sceso dai -9 giorni di media del 2021 a -12 giorni nel 2022, dato questo che certifica la sempre migliore capacità dell'Ente di far fronte ai propri impegni prima della scadenza effettiva degli stessi.

Anno 2021

Titolo	Descrizione Titolo	Indice di tempestività dei pagamenti (giorni)
Titolo I, II	Spese correnti e spese in conto capitale	- 9,22

Anno 2022

Titolo	Descrizione Titolo	Indice di tempestività dei pagamenti (giorni)
Titolo I, II	Spese correnti e spese in conto capitale	- 12,06