



**OPINIONI E PERCEZIONI SULLA SICUREZZA,  
LO STRESS E LA CORRUZIONE FRA I DIPENDENTI DELLA PROVINCIA DI ROMA**

**LE AREE DI INDAGINE DEL QUESTIONARIO**

**PRESENTAZIONE DI**

**TERESA AMMENDOLA**

*(U.C. AMMINISTRAZIONE CENTRALE – DIREZIONE – UFFICIO DI STATISTICA)*

*Roma 17 giugno 2015  
Palazzo Valentini - Sala Peppino Impastato*



**OPINIONI E PERCEZIONI SULLA SICUREZZA,  
LO STRESS E LA CORRUZIONE FRA I DIPENDENTI DELLA PROVINCIA DI ROMA**

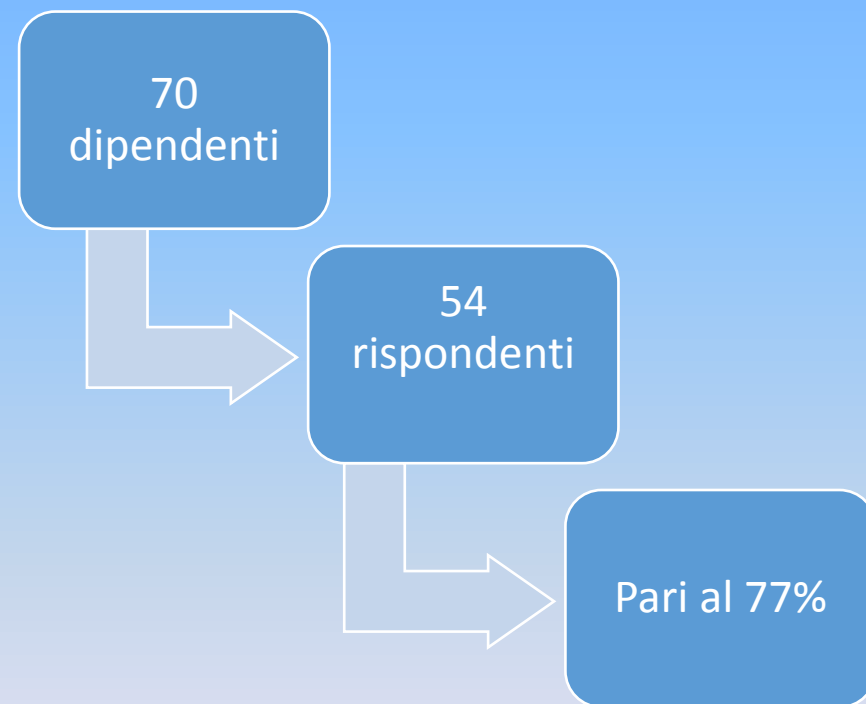
**ORGANIZZAZIONE DELLA RICERCA**

**Strumento:** questionario strutturato somministrato tramite *lime survey*

**Modalità di adesione:** volontaria

**Periodo di somministrazione:** 9 dicembre – 9 gennaio

	Sesso		Livello	
	Femmina	Maschio	Livelli B e C	Funzionari
Campione	57,4	42,6	50	50
Totale potenziali rispondenti	58,6	41,4	48,5	51,5

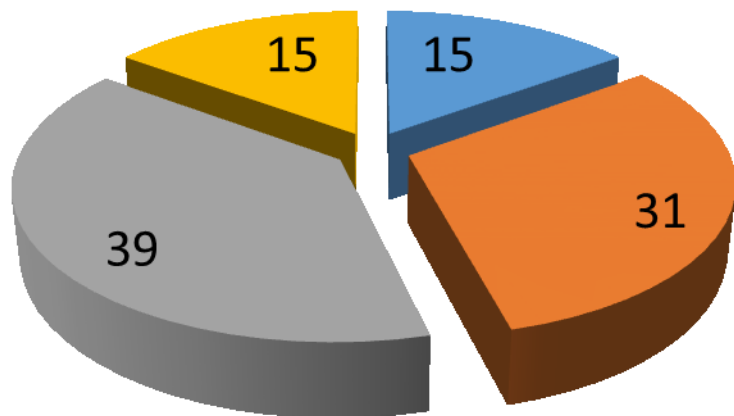




**OPINIONI E PERCEZIONI SULLA SICUREZZA,  
LO STRESS E LA CORRUZIONE FRA I DIPENDENTI DELLA PROVINCIA DI ROMA**

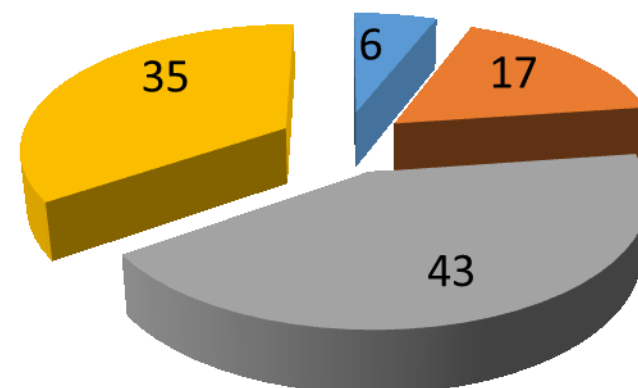
**Descrizione del campione**

**Rispondenti per classe di età %**



■ dai 31 ai 40 ■ dai 41 ai 50 ■ dai 51 ai 60 ■ oltre 60

**Rispondenti per anzianità di servizio %**



■ Meno di 5 anni ■ da 5 a 10 anni ■ da 11 a 20 anni ■ oltre 20 anni



**OPINIONI E PERCEZIONI SULLA SICUREZZA,  
LO STRESS E LA CORRUZIONE FRA I DIPENDENTI DELLA PROVINCIA DI ROMA**

**LA SICUREZZA e SALUTE SUL POSTO DI LAVORO**

**Leggerà di seguito una serie di affermazioni che riguardano la sicurezza e la salute sul luogo di lavoro. Per ciascuna di esse potrebbe indicare in una scala da uno a 6 quanto si trova d'accordo?**

**1= per niente d'accordo**

**6= del tutto d'accordo**

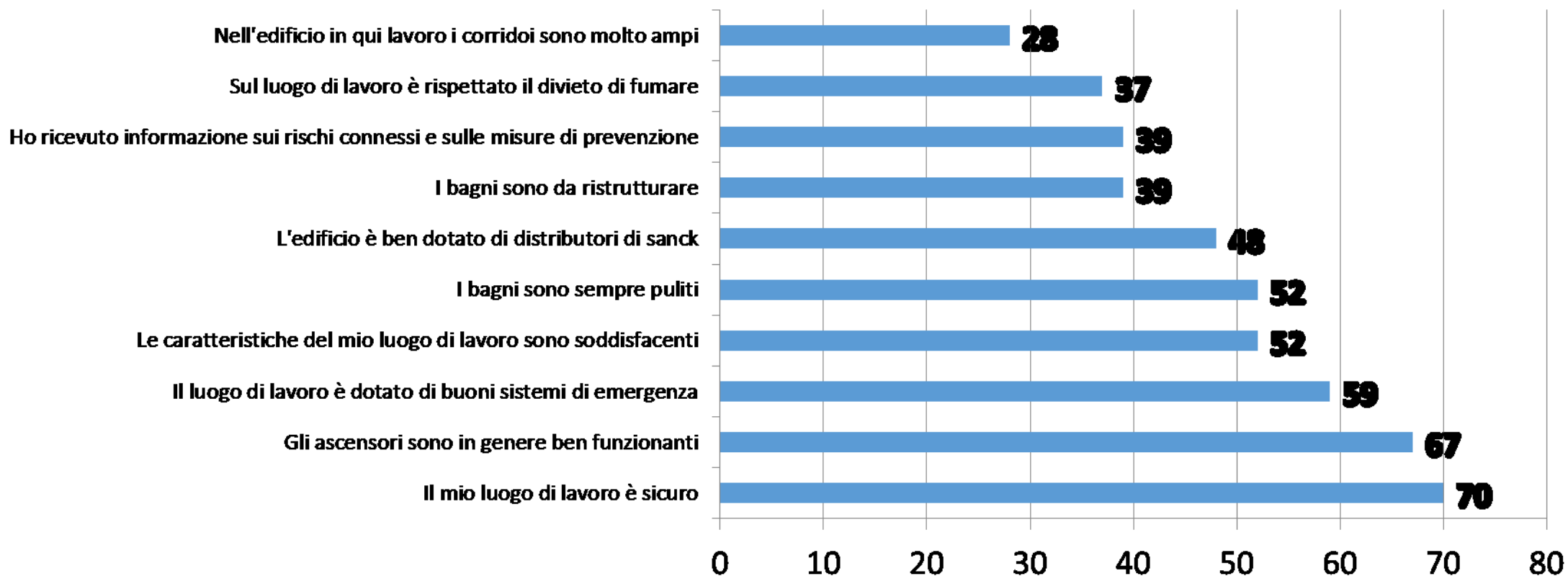
**Totale 10 item**



**OPINIONI E PERCEZIONI SULLA SICUREZZA,  
LO STRESS E LA CORRUZIONE FRA I DIPENDENTI DELLA PROVINCIA DI ROMA**

**LA SICUREZZA e SALUTE SUL POSTO DI LAVORO.**

**% giudizi negativi**



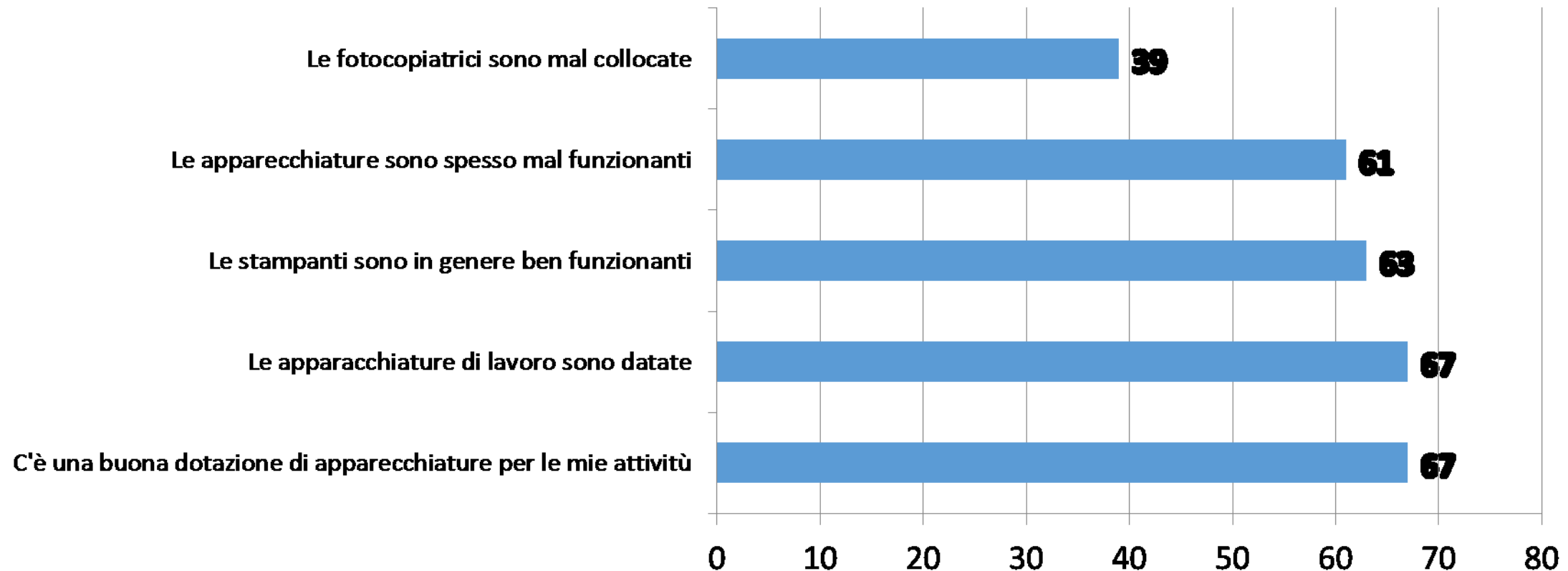


**OPINIONI E PERCEZIONI SULLA SICUREZZA,  
LO STRESS E LA CORRUZIONE FRA I DIPENDENTI DELLA PROVINCIA DI ROMA**

**LA SICUREZZA e SALUTE SUL POSTO DI LAVORO**

**Le dotazioni strumentali per il lavoro**

**% giudizi negativi**





**OPINIONI E PERCEZIONI SULLA SICUREZZA,  
LO STRESS E LA CORRUZIONE FRA I DIPENDENTI DELLA PROVINCIA DI ROMA**

**LA SICUREZZA e SALUTE SUL POSTO DI LAVORO**

**Caratteristiche luogo di lavoro**

**% giudizi negativi**

I rumori che sento in ufficio mi mettono di cattivo umore

24

La postazione di lavoro è confortevole

24

In ufficio c'è troppo rumore

30

C'è una buona luce naturale

37

Nel mio ufficio soffro spesso il caldo

32

La disposizione dei mobili è funzionale

46

I condizionatori d'aria sono ben funzionanti

52

Nella stanza in cui lavoro d'inverno fa molto freddo

52

Il mio ufficio è poco pulito

54

Il mio ufficio è ben isolato dai rumori esterni

69

0 10 20 30 40 50 60 70 80



**OPINIONI E PERCEZIONI SULLA SICUREZZA,  
LO STRESS E LA CORRUZIONE FRA I DIPENDENTI DELLA PROVINCIA DI ROMA**

**LO STRESS LAVORO CORRELATO**

**Per esplorare questa dimensione sono stati somministrati due blocchi di domande**

**1. Organizzazione e carichi di lavoro – 15 item**

**2. Relazioni con i colleghi e con i superiori – 9 item**

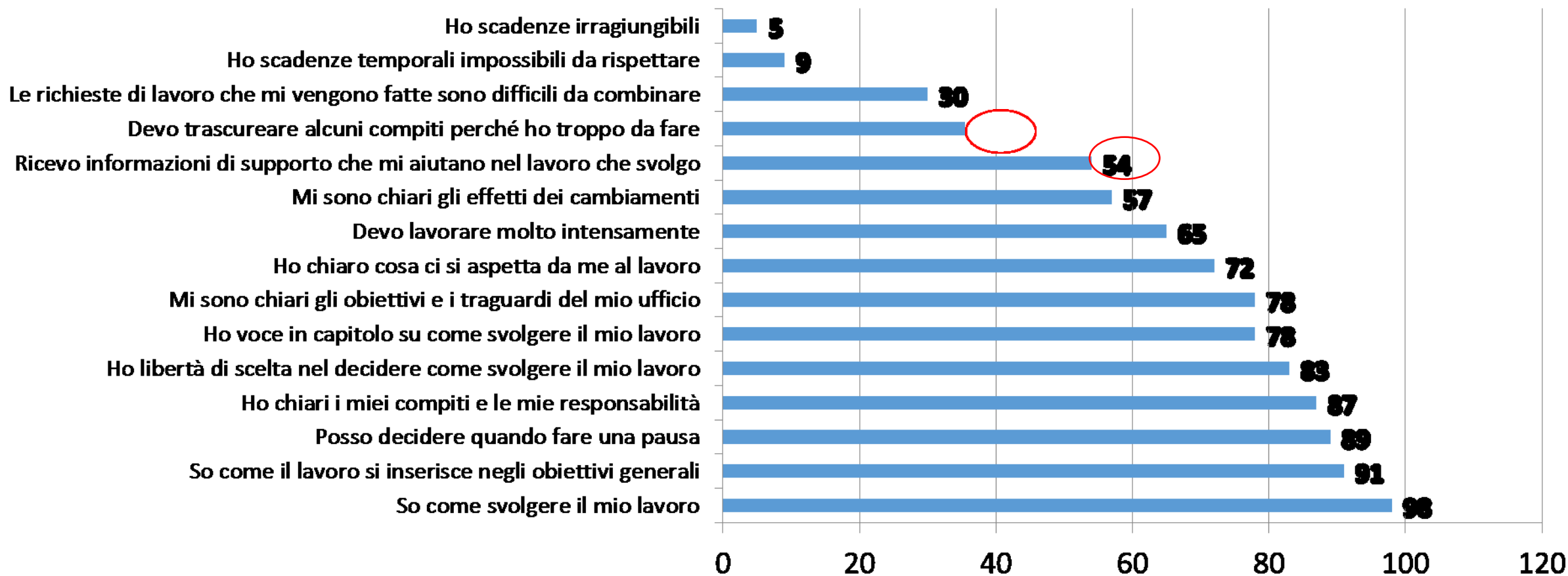




**OPINIONI E PERCEZIONI SULLA SICUREZZA,  
LO STRESS E LA CORRUZIONE FRA I DIPENDENTI DELLA PROVINCIA DI ROMA**

**LO STRESS LAVORO CORRELATO - organizzazione**

**% che dichiara che le situazioni proposte sono vissute frequentemente o spesso**

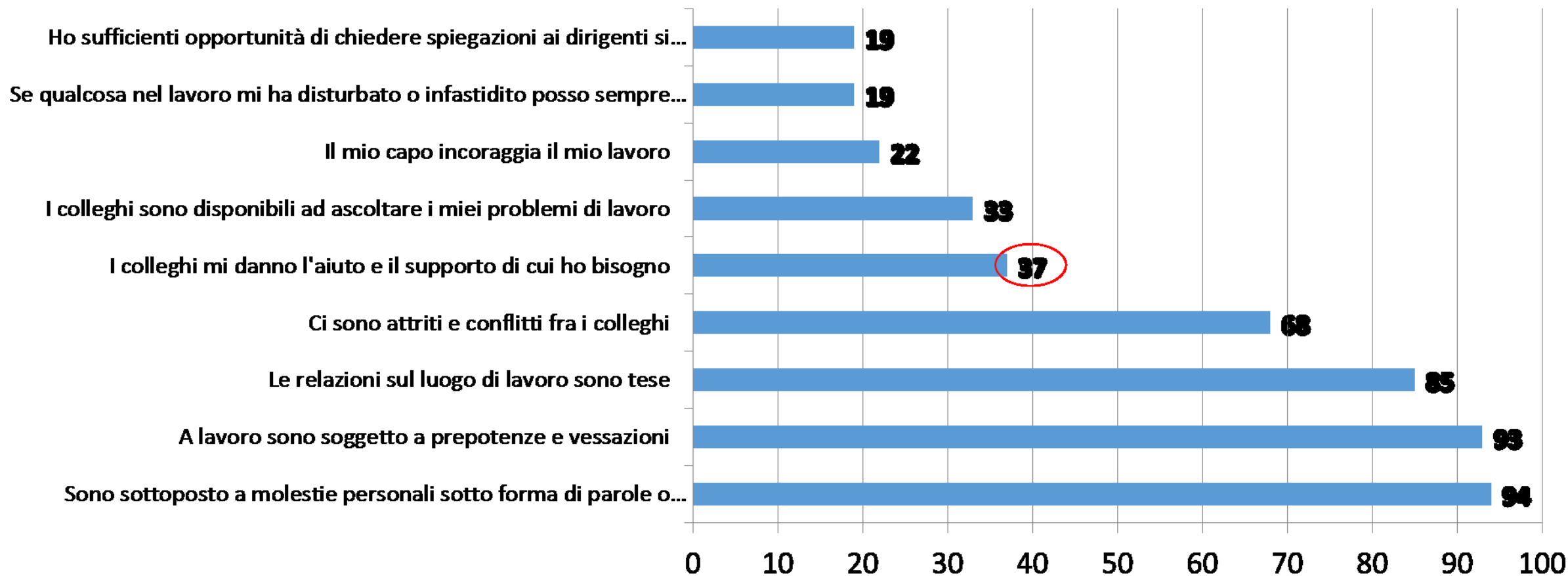




**OPINIONI E PERCEZIONI SULLA SICUREZZA,  
LO STRESS E LA CORRUZIONE FRA I DIPENDENTI DELLA PROVINCIA DI ROMA**

**LO STRESS LAVORO CORRELATO - rapporti con i colleghi**

**% che dichiara che le situazioni proposte NON sono vissute frequentemente o spesso**





**OPINIONI E PERCEZIONI SULLA SICUREZZA,  
LO STRESS E LA CORRUZIONE FRA I DIPENDENTI DELLA PROVINCIA DI ROMA**

**L'ANTICORRUZIONE**

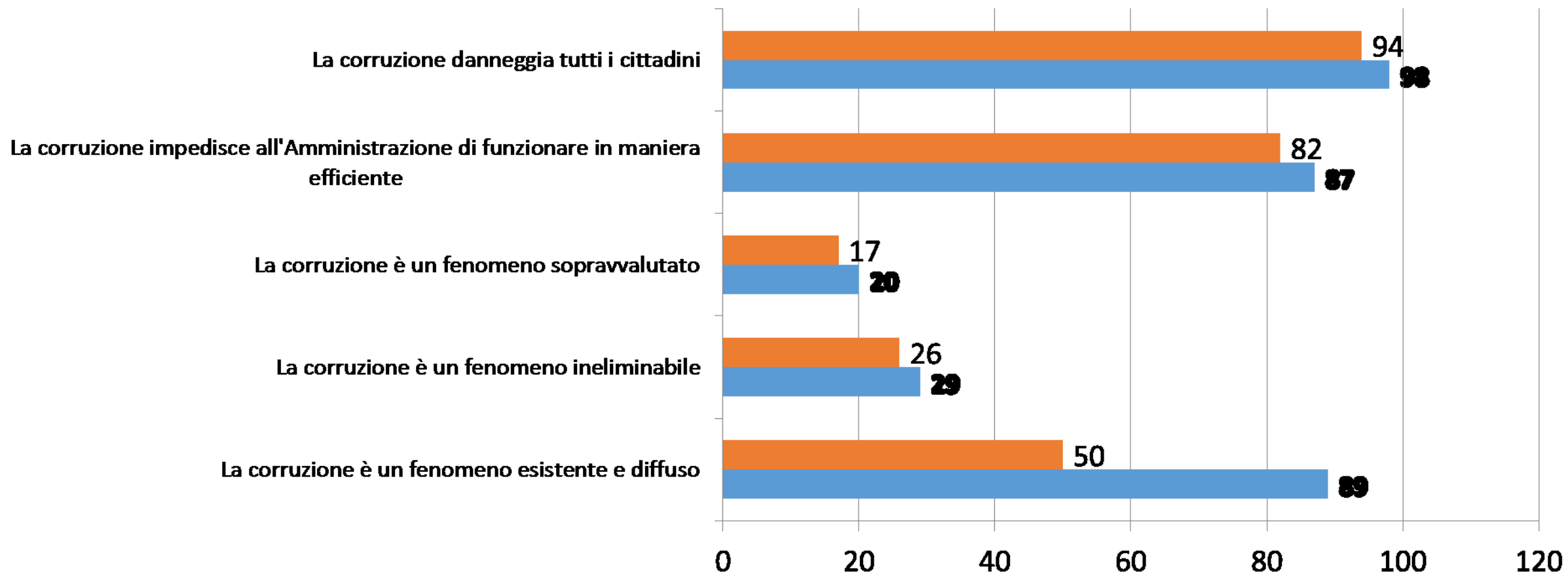
1. Radicamento e conseguenze della corruzione – 5 item

2. Azioni contro la corruzione – 7 item



**OPINIONI E PERCEZIONI SULLA SICUREZZA,  
LO STRESS E LA CORRUZIONE FRA I DIPENDENTI DELLA PROVINCIA DI ROMA  
L'ANTICORRUZIONE**

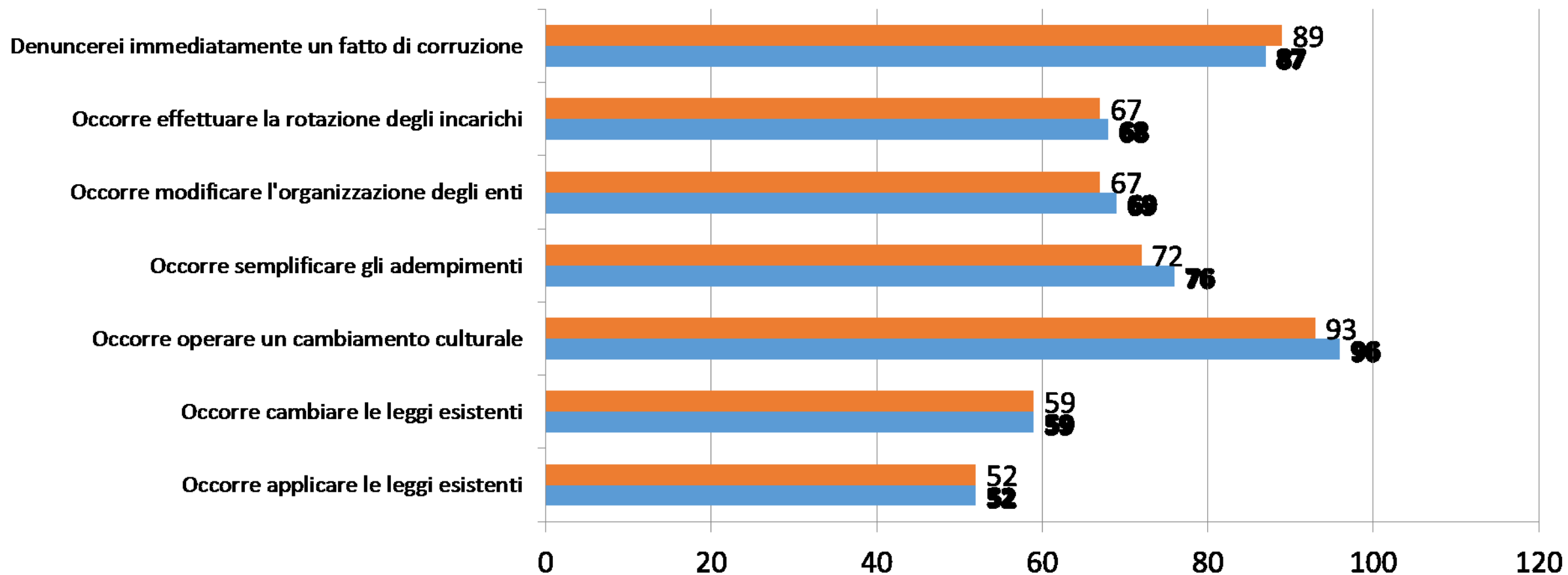
**% che esprime accordo con le affermazioni proposte**





**OPINIONI E PERCEZIONI SULLA SICUREZZA,  
LO STRESS E LA CORRUZIONE FRA I DIPENDENTI DELLA PROVINCIA DI ROMA  
L'ANTICORRUZIONE**

**% che esprime accordo con le azioni da porre in essere per eliminare la corruzione**





**OPINIONI E PERCEZIONI SULLA SICUREZZA,  
LO STRESS E LA CORRUZIONE FRA I DIPENDENTI DELLA PROVINCIA DI ROMA**

*Grazie per  
l'attenzione*