



Relazione al Rendiconto 2016

- **Art. 151, comma 6 e art. 231 comma 1 D.Lgs. 267/2000**
- **Art. 11, comma 6, D.Lgs. 118/2011**

Relazione Tecnica

Volume 2 parte I

Con riferimento alle disposizioni di cui all'art. 151, comma 6, e artt. 227 e ss. del D.Lgs n. 267/2000 (T.U.E.L.), nonché alle disposizioni del D.Lgs. n. 118/2011 e ss.mm.ii, in tema di armonizzazione dei sistemi contabili della P.A., si relaziona quanto segue relativamente alla disamina del Rendiconto per l'esercizio 2016 predisposto dal Servizio finanziario e composto dai seguenti documenti:

- Conto del Bilancio;
- Conto Economico;
- Stato patrimoniale;

corredato da:

- Elenco dei Residui attivi e passivi distinti per anno di provenienza;
- Deliberazione del Consiglio Metropolitan n. 60 del 16/12/2016 di approvazione del Bilancio di previsione per l'esercizio 2016;
- Conto generale del Patrimonio Beni immobili;
- Deliberazioni del Consiglio Metropolitan nn. 7, 8, 9, 10, 11, 12, 13 e 14 del 18/03/2016, n. 37 del 23/05/2016 e n. 57 dell'11/11/2016, recanti "Riconoscimento di legittimità di debiti fuori bilancio - Art. 194 T.U.E.L. - Esercizio finanziario 2016", per un importo di € 105.750,80;
- Prospetti delle entrate e delle uscite dei dati SIOPE del mese di dicembre contenenti i valori cumulati dell'anno 2016 e la situazione delle disponibilità liquide.

L'inserimento nel Conto del Bilancio dei residui attivi e passivi anni 2016 e precedenti è stato effettuato ai sensi degli artt. 189 e 190 del T.U.E.L., nonché delle disposizioni del D.Lgs. n. 118/2011 e ss.mm.ii.

Nella redazione dei documenti del Rendiconto, sono state, inoltre, rispettate le seguenti regole:

- principio della competenza nella rilevazione degli accertamenti delle entrate e degli impegni delle spese;
- principio della sussistenza e dell'esigibilità dei residui attivi;
- rispetto delle disposizioni normative in materia di Tesoreria;
- coerenza degli impegni di spesa con le previsioni di legge sull'utilizzo dei fondi a specifica destinazione;

- rispetto della normativa concernente le gestioni degli agenti contabili interni a denaro e materia;
- principio della riconciliazione a fine esercizio delle risultanze della contabilità finanziaria con il Conto Economico e lo Stato Patrimoniale;
- principio della dichiarazione delle insussistenze dei debiti fuori bilancio rese dai dirigenti responsabili dei Servizi dell'Ente.

IL RISULTATO DI AMMINISTRAZIONE: L'AVANZO

Il risultato di amministrazione, dato fondamentale evidenziato dalla contabilità finanziaria, è la risultante della differenza dei flussi finanziari in entrata e in spesa.

Per flussi finanziari si intendono le entità finanziarie costituite da accertamenti ed impegni, dati di cassa nonché residui attivi e passivi, questi ultimi rappresentativi di crediti e debiti.

Al risultato finanziario, che ha sempre rappresentato l'unico punto di riferimento per valutare i risultati di un esercizio, viene affiancato un risultato economico che evidenzia sotto un diverso profilo l'attività gestionale mettendo in rilievo nuovi valori: l'incremento o il decremento che il patrimonio ha subito per effetto della gestione.

Il risultato finanziario dell'esercizio 2016, così come evidenziato nel Bilancio redatto ai sensi del D.Lgs. 118/2011, si chiude con un Avanzo di Euro 171.349.212,20, come successivamente declinato. Se all'Avanzo di Amministrazione derivante dal Bilancio ex D.Lgs. 118/2011 viene sommato l'importo relativo al Fondo Pluriennale Vincolato, per Euro 44.392.807,86, si perviene all'importo dell'Avanzo di Amministrazione risultante dal Conto del Bilancio ex D.Lgs. 267/2000, pari ad Euro 215.742.020,06.

L'importo complessivo di Euro € 171.349.212,20 proviene per € 82.944.899,30 dalla gestione della competenza, per € 18.569.845,52 dalla gestione dei residui e per € 69.834.467,38 dall'avanzo proveniente dal Consuntivo 2015 e non applicato al Bilancio 2016.

AVANZO DERIVANTE DALLA GESTIONE DI COMPETENZA

MAGGIORI ENTRATE CORRENTI (I,II,III TITOLO)	€	0,00
MINORI ENTRATE CORRENTI (I,II,III TITOLO)	€ -	19.885.448,30
ECONOMIE SPESE CORRENTI (I,IV TITOLO - al netto dell'anticipazione di cassa	€	41.163.789,88
TOTALE CORRENTE COMPETENZA	€	21.278.341,58
MINORI ENTRATE TITOLO IV	€ -	10.057.042,64
MAGGIORI ENTRATE TITOLO V	€	0,00
MINORI ENTRATE TITOLO VI e VII - al netto dell'anticipazione di cassa	€	0,00
MINORI SPESE TITOLO II	€	71.723.600,36
TOTALE CAPITALE COMPETENZA	€	61.666.557,72
AVANZO DERIVANTE GESTIONE CORRENTE	€	21.278.341,58
AVANZO DERIVANTE GESTIONE IN C/CAPITALE	€	61.666.557,72
RISULTATO CONTABILE GESTIONE COMPETENZA	€	82.944.899,30

AVANZO DERIVANTE DALLA GESTIONE RESIDUI

MAGGIORI ENTRATE CORRENTI (I, II, III TITOLO)	€	0,00
MINORI ENTRATE CORRENTI (I, II, III TITOLO)	€ -	5.769.152,66
ECONOMIE DI SPESA CORRENTI (I, IV TITOLO)	€	22.236.230,05
TOTALE CORRENTE RESIDUI	€	16.467.077,39
MINORI ENTRATE TITOLO IV	€ -	22.522.536,81
MINORI ENTRATE TITOLO V	€ -	0,00
ECONOMIE DI SPESA TITOLO II	€	24.625.304,94
TOTALE CAPITALE RESIDUI	€	2.102.768,13
Partite di Giro		
MINORI ENTRATE TITOLO IX	€	0,00
ECONOMIE DI SPESA TITOLO VII	€	0,00
AVANZO DERIVANTE DALLA GESTIONE CORRENTE	€	16.467.077,39
AVANZO DERIVANTE DALLA GESTIONE C/CAPITALE	€	2.102.768,13
RISULTATO CONTABILE GESTIONE RESIDUI	€	18.569.845,52

RIEPILOGO FINALE AVANZO COMPLESSIVO 2016

AVANZO DERIVANTE DALLA GESTIONE DI COMPETENZA	€ 82.944.899,30
AVANZO DERIVANTE DALLA GESTIONE DEI RESIDUI	€ 18.569.845,52
AVANZO DERIVANTE DA CONSUNTIVO 2015 NON APPLICATO AL BILANCIO 2016	€ 69.834.467,38
AVANZO COMPLESSIVO DA CONTO BILANCIO 2016	€ 171.349.212,20

La determinazione del risultato di Amministrazione conseguita ai sensi del D.Lgs n. 118/2011, viene rappresentata nel prospetto che segue, dove si evidenzia un risultato finale, al netto del Fondo Pluriennale Vincolato per Euro 44.392.807,86, pari ad Euro 171.349.212,20.

PROSPETTO DIMOSTRATIVO DEL RISULTATO DI AMMINISTRAZIONE

		GESTIONE		
		RESIDUI	COMPETENZA	TOTALE
Fondo cassa al 1° gennaio				122.804.044,43
RISCOSSIONI	(+)	314.000.052,72	451.357.685,77	765.357.738,49
PAGAMENTI	(-)	314.394.347,58	300.915.324,93	615.309.672,51
SALDO DI CASSA AL 31 DICEMBRE	(=)			272.852.110,41
PAGAMENTI per azioni esecutive non regolarizzate al 31 dicembre	(-)			0,00
FONDO DI CASSA AL 31 DICEMBRE	(=)			272.852.110,41
RESIDUI ATTIVI	(+)	407.921.274,21	180.340.666,03	588.261.940,24
<i>di cui derivanti da accertamenti di tributi effettuati sulla base della stima del dipartimento delle finanze</i>				0,00
RESIDUI PASSIVI	(-)	263.277.115,32	382.094.915,27	645.372.030,59
FONDO PLURIENNALE VINCOLATO PER SPESE CORRENTI	(-)			11.165.632,25
FONDO PLURIENNALE VINCOLATO PER SPESE IN CONTO CAPITALE	(-)			33.227.175,61
RISULTATO DI AMMINISTRAZIONE AL 31 DICEMBRE 2016 (A)	(=)			171.349.212,20

Con riferimento alla destinazione dell'avanzo di amministrazione, la stessa può essere riassunta nel prospetto seguente:

Composizione del risultato di amministrazione al 31 dicembre 2016:	
Parte accantonata	
Fondo crediti di dubbia esigibilità al 31/12/2015	40.000.000,00
Fondo passività potenziali	5.000.000,00
Totale parte accantonata (B)	45.000.000,00
Parte vincolata	
Avanzo Vincolato alle funzioni di Polizia Provinciale	2.832.040,75
Avanzo Vincolato alle funzioni di Tutela ambientale derivante dall'applicazione di sanzioni ambientali	3.207.823,12
Avanzo Vincolato alle funzioni del Turismo	233.334,66
Avanzo Vincolato alle funzioni dello Sport	584.751,57
Avanzo Vincolato alle funzioni del Sociale	772.204,44
Avanzo derivante da maggiori accertamenti vincolati	917.265,40
Avanzo derivante da eliminazione spese di Formazione	907.363,04
Avanzo vincolato da principi FPV	12.957.202,88
Avanzo Vincolato alle funzioni della Scuola - Diritto allo Studio	1.219.200,00
Totale parte vincolata (C)	23.631.185,86
Parte destinata agli investimenti	
Avanzo derivante da economie da mutui da devolvere	11.217.234,85
Avanzo derivante da economie da mutui disponibili in cassa	11.690.031,68
Avanzo derivante da economie da c/capitale vincolato	6.694.221,71
Avanzo derivante da economie da c/capitale non vincolato	2.775.693,91
Avanzo derivante da economie da mutui BEI	15.789.004,89
Avanzo derivante da economie su Trasferimenti da Roma Capitale	20.277.645,85
Avanzo derivante da economie su Trasferimenti da Stato	236.210,51
Avanzo derivante da economie su Trasferimenti Regione Lazio	7.240.246,19
Avanzo derivante da economie su Trasferimenti altri Enti del settore pubblico	308.034,50

Avanzo derivante da economie da mutui Istituto Credito Sportivo	67.944,06
Avanzo derivante da economie da mutui D.M. Gelmini	116.778,62
Avanzo derivante da economie da mutui a carico dello Stato	9.787,36
Avanzo derivante da economie da mutui Intesa S. Paolo	33.660,60
Avanzo derivante da economie da mutui Unicredit	10.987,66
Avanzo derivante da maggiori accertamenti per interventi in c/cap raccolta differenziata	80.189,56
Totale parte destinata agli investimenti (D)	76.547.671,95
Totale parte disponibile (E=A-B-C-D)	26.170.354,39

PARTE PRIMA – ENTRATA

PREMESSA

L'andamento complessivo delle entrate tributarie, nel corso dell'anno 2016, ha evidenziato un leggero incremento rispetto all'anno precedente dovuto principalmente al rafforzarsi della ripresa del mercato automobilistico coniugata con una sempre maggiore attività di recupero e conoscenza della base imponibile del tributo Tefa. In particolare, per quanto concerne l'IPT la corposa ripresa del mercato delle immatricolazioni in ambito nazionale ha permesso un incremento del gettito rispetto all'anno precedente.

Al contrario, il tributo Rcauto ha continuato a risentire pesantemente delle manovre adottate dalle Province autonome di Trento e Bolzano negli anni passati nonché dalla ormai costante diminuzione del premio medio pagato per l'assicurazione contro la responsabilità civile a seguito del costante recupero di efficienza del mercato assicurativo.

A tal proposito si ricorda che il D.L. 13 agosto 2011, convertito in L. 14 settembre 2011 n. 148 - “Legge sulle misure urgenti per la stabilizzazione finanziaria”, ha introdotto il regime di tassazione proporzionale dell'IPT anche per gli atti soggetti ad IVA, equiparandoli, così, alla tassazione prevista per gli atti non soggetti ad IVA, soltanto per le Province ricadenti nelle Regioni a Statuto ordinario; Tale circostanza ha prodotto come conseguenza la massiccia migrazione della registrazione delle formalità nelle Regioni a Statuto speciale e nelle Province autonome.

Di tale andamento distorsivo hanno beneficiato, in particolar modo, le Province autonome di Trento e Bolzano che hanno registrato dal 2012 dei macroscopici incrementi delle formalità e degli incassi per IPT e per effetto trascinarsi dell'Rcauto rispetto ai volumi medi degli anni precedenti.

Si evidenzia che la manovra posta in essere nel 2014 con la quale si è proceduto a:

- Ridurre l'aliquota dell'imposta RCAUTO nella misura di 3,5 punti percentuali rispetto all'aliquota base del 12,50% ai veicoli uso locazione senza conducente di imprese esercenti i servizi di locazione veicoli senza conducente e ai veicoli ad uso locazione senza conducente di società di leasing;
- Estendere l'agevolazione dal pagamento dell'aumento della tariffa di base IPT, di cui all'art. 56 comma 2 del d.lgs. n. 446/97 e successive modificazioni e integrazioni, determinata con D.M. n.435/1998, anche alle formalità relative alla prima iscrizione di veicoli acquistati da società di leasing con contestuale annotazione della locazione a soggetto residente in Città Metropolitana di Roma Capitale (oggi Città metropolitana)

Tale operazione non ha continuato a produrre nel 2016 gli effetti sperati sui tributi Ipt e Rcauto ovvero il rientro delle società di primarie società di noleggio in precedenza migrate nei territori delle Province Autonome.

Occorre evidenziare come anche nel corso del 2016 si registri che la migrazione delle società di noleggio verso le Province Autonome si sia ormai cristallizzata e non sia giustificata da reali elementi economici o organizzativi ma da convenienze di natura fiscale tra l'altro completamente slegati dal territorio in cui effettivamente gran parte dei veicoli oggetto di noleggio sono utilizzati e circolano. Tale situazione risulta in evidente contrasto con i principi basilari del federalismo fiscale, determinando di fatto un "dumping fiscale" a danno degli enti incardinati nelle Regioni a statuto ordinario.

Nonostante l'anno 2016 abbia evidenziato una netta ripresa del mercato auto, occorre rilevare come di essa ne abbiano tratto beneficio soprattutto le Province Autonome con riferimento alle immatricolazioni poste in essere dalle società di noleggio.

Le entrate provenienti da finanziamenti regionali sono state stimate in base alle disposizioni di programmazione previste nel bilancio regionale, i relativi stanziamenti e i successi accertamenti sono programmati in coerenza con i nuovi principi del sistema contabile armonizzato (D.lgs. 118/2011).

Un fattore di forte problematicità è costituito dalle tempistiche di erogazione dei trasferimenti regionali. A tal proposito è stata completata una ricognizione straordinaria dei residui attivi, conclusa a luglio 2015 con l'invio delle schede delle partite debitorie/creditorie riconciliate alla Regione, per consentire alla stessa di procedere all'adozione degli atti conseguenziali ai fini del corretto recepimento nel bilancio regionale dei risultati del riallineamento.

A seguito di tale formale richiesta di rientro dall'esposizione nei confronti della Città metropolitana e delle attività amministrative che ne sono seguite, l'Amministrazione ha ricevuto complessivamente, negli anni 2015 e 2016, ingenti versamenti pari a complessivi € 367 di cui circa 125 mln nel 2015 e 242 mln alla data del 31.12.2016.

Nonostante tali significative erogazioni da parte della Regione, la Città Metropolitana di Roma Capitale vanta ancora, alla fine del 2016, una considerevole mole di crediti per trasferimenti ancora da erogare derivanti dai nuovi accertamenti assunti negli esercizi 2015 e 2016 a seguito di provvedimenti di impegno regionali. Vista la rilevanza dei crediti vantati ci si propone di avviare un'ulteriore analisi dei singoli crediti verificandone il titolo, la liquidità ed

esigibilità, i riferimenti normativi ed amministrativi presupposti, utile ad una preventiva verifica legale finalizzata a determinare la corretta strategia di recupero in caso di perdurante inerzia della Regione Lazio.

Per maggiori dettagli si rimanda alla sezione “RESIDUI DEGLI ESERCIZI PRECEDENTI”.

L’analisi delle risorse di cui l’Ente ha beneficiato nell’esercizio 2016, per l’attuazione degli obiettivi di gestione, viene evidenziata nelle tabelle che seguono.

GESTIONE COMPETENZA

Passando all’analisi dei dati relativi all’esercizio 2016, il complesso degli stanziamenti assestati di entrata è stato pari ad € 911.680.540,75 di cui € 46.382.773,65 provenienti da avanzo di amministrazione applicato, € 24.528.084,01 di Fondo Pluriennale Vincolato per spese correnti ed € 107.738.737,90 di Fondo Pluriennale Vincolato per spese in conto capitale.

Sono state accertate somme per un totale di € 631.698.351,80 di cui € 451.357.685,77 incassate e € 180.340.666,03 conservate tra i residui.

Titolo	Assestato	Accertato	% realizzo	Incassato
Titolo I - Entrate correnti di natura tributaria, contributiva e perequativa	394.854.181,00	386.883.726,04	97,98	261.271.937,68
Titolo II – Trasferimenti correnti	168.388.902,70	157.489.480,85	93,53	123.396.525,36
Titolo III – Entrate extratributarie	22.067.162,62	21.051.591,13	95,40	10.174.981,02
Titolo IV – Entrate in conto capitale	20.473.736,05	10.416.693,41	50,88	9.688.090,41
Titolo V –				

Entrate da riduzione di attività finanziarie	484.237,29	484.237,29	100,00	484.237,29
Titolo VI – Accensione prestiti	-	-	-	-
Titolo VII – Anticipazione da istituto tesoriere/cassiere	50.000.000,00	-		-
Titolo IX – Entrate per conto terzi e partite di giro	76.762.725,53	55.372.623,08	72,13	46.341.914,01
TOTALE	733.030.945,19	631.698.351,80	86,18	451.357.685,77
Avanzo applicato	46.382.773,65			
Fondo Pluriennale Vincolato	132.266.821,91			
Totale generale	911.680.540,75	631.698.351,80		451.357.685,77

Sul fronte delle entrate tributarie (Titolo I) si è ottenuta una minore entrata complessiva, di € 7.970.454,96 rispetto alle previsioni assestate, così determinata:

Imposta provinciale di trascrizione	+	4.207.530,95
Imposta RC Auto	-	10.000.000,00
Tasse per il rilascio delle autorizzazioni in materia di trasporti	-	9.948,58
Tributo per tutela e protezione ambiente	-	1.868.066,80
Addizionale consumo energia elettrica	-	261.975,68
Tasse agenzie di viaggi e turismo	-	13.724,85
Tasse per esami di competenza del Servizio per la mobilità	-	24.270,00
TOTALE	-	7.970.454,96

IPT.

L'articolo 56 comma 2 del D.Lgs. 446/97, disciplina l'imposta di trascrizione, iscrizione ed annotazione dei veicoli richieste al pubblico registro automobilistico (IPT); essa è applicata sulla base di apposita tariffa, determinata con Decreto del Ministero delle Finanze (D.M. 435/98) la cui misura può essere aumentata fino ad un massimo del 30%.

Le Province/Città metropolitane, con apposito Regolamento, ne disciplinano le modalità di gestione nonché i rapporti con il concessionario del PRA (ACI) per quanto attiene tempi e modalità relativi ai riversamenti, ai recuperi, e ad altri aspetti.

Con il D.L. 13 agosto 2011, convertito in L. 14 settembre 2011 n. 148- "Legge sulle misure urgenti per la stabilizzazione finanziaria", è stato introdotto il regime di tassazione proporzionale dell'IPT anche per gli atti soggetti ad IVA, equiparandoli, così, alla tassazione prevista per gli atti non soggetti ad IVA.

Tale disposizione normativa ha riguardato inizialmente le sole Province ricadenti nelle Regioni a Statuto ordinario, con la naturale conseguenza della migrazione della registrazione delle formalità nelle Regioni a Statuto speciale e nelle Province autonome. Di tale anomalia hanno beneficiato, in particolar modo, le Province autonome di Trento e Bolzano che hanno registrato e continuano ad evidenziare dei macroscopici incrementi delle formalità e degli incassi per IPT rispetto ai volumi medi degli anni precedenti.

Al fine di correggere tale effetto distorsivo il legislatore con l'art. 9 comma 2 lettere a) e b) del DL 174/2012 convertito con L. 213/2012 ha introdotto delle modifiche inerenti la soggettività passiva e la titolarità del tributo. In particolare, è stato statuito che il gettito IPT venisse destinato alla Provincia ove il soggetto passivo ha la sede legale o la residenza.

Tale disposizione non essendo stata collegata alla soppressione della tariffa ancora oggi prevista nel DM 435/1998 non ha impedito alle Province autonome di continuare ad applicare la tariffa fissa agli atti soggetti ad IVA. La difficile congiuntura economica e la contrazione delle vendite registrata nel mercato delle auto, si è ripercossa pesantemente sul gettito IPT registrato dall'Amministrazione Provinciale di Roma, comportando di conseguenza la necessità di portare, nel 2012, la tariffa al livello massimo consentito dalla legge, ad eccezione delle categorie c.d. professionali.

Occorre segnalare come, nel corso del 2016 si sia verificata una netta ripresa del mercato auto di cui hanno beneficiato, in particolare, le Province Autonome di Trento e Bolzano, che continuano ad incrementare le proprie

entrate derivanti principalmente dal noleggio. Relativamente alla Città Metropolitana di Roma Capitale, l'aumento del gettito rispetto al 2016 è da attribuirsi in particolar modo all'incremento delle vendite ai privati.

Rispetto all'annualità 2015 nell'annualità 2016 si è rilevato un incremento di gettito di detto tributo a competenza pari al 13%.

Con Decreto Ministero dell'interno del 28/09/2016 sono stati stabiliti gli importi spettanti alla Città metropolitana di Roma Capitale a titolo di compensazione dell'esenzione dal pagamento dell'imposta provinciale di Trascrizione relativa alla cessione di mezzi di trasporto a seguito di esercizio di riscatto da parte del locatario a titolo di locazione finanziaria (Art. 1 co. 165 L. 147/2013). In particolare, per l'annualità 2014 sono stati attribuiti euro 1.457.576, per l'annualità 2015 euro 1.383.395 dall'annualità 2016 euro 1.043.310,00.

Nell'annualità 2016 è stata riversata a favore della Città à metropolitana di Roma Capitale solo quest'ultima somma.

Si evidenzia, inoltre, che nell'annualità 2016 si è registrato un rilevante accertamento pari a complessivi euro € 3.301.732,00 dovuto ad un'operazione di trasferimento di ramo di azienda di una società di noleggio.

Alla luce di quanto sopra esposto, tenendo conto da un lato delle problematiche descritte e, dall'altro, dall'andamento del mercato dell'auto, si è realizzata nel 2016 una capacità di accertamento superiore, rispetto all'accertamento 2015 per un importo pari di euro 17.256.120,99 (esclusi gli importi previsti dal D.M. 28/09/2016).

L'Amministrazione ha continuato ad attuare, nel corso dell'anno 2016, un costante monitoraggio delle variazioni/trasferimenti delle sedi legali da parte delle maggiori società di auto noleggio verso le Province autonome citate al fine di individuare per tempo eventuali fenomeni elusivi che potrebbero determinare degli squilibri nelle entrate finanziarie dell'ente.

Si rileva che nel 2016 è proseguita una consistente ripresa del mercato dell'auto (con incremento di nuove immatricolazioni e vendita dell'usato e del noleggio) che ha livello nazionale rispetto al 2015 ha determinato un incremento complessivo delle immatricolazione del 16% .

Si rileva che il citato spostamento delle sedi legali da parte dei noleggiatori si è concentrato in particolar modo nell'anno 2013 e non appare motivato da elementi economici o organizzativi ma da scopi prettamente fiscali. Nell'anno 2014 i citati comportamenti si sono consolidati e negli anni 2015 e 2016 non si evidenziano variazioni.

Infine, si evidenzia che con Delibera del Consiglio Metropolitan n. 47 del 15.06.2016 è stato approvato il Nuovo Regolamento sull'IPT che aggiorna la disciplina regolamentare all'evoluzione normativa nonché alle riscontrate criticità emerse nella gestione del tributo. Si segnalano, tra le altre, le modifiche introdotte relativamente alle

agevolazioni in favore di soggetti disabili sensoriali, per l'acquisto di veicoli alimentazione, esclusiva o doppia, elettrica, a gas metano, a gpl e idrogeno, nonché con riferimento ai casi di successioni ereditarie.

RCAUTO.

A far data dal 1999 (art. 60 D.Lgs 446/1997) viene attribuito alle Province anche il gettito dell'Imposta sulle Assicurazioni contro la Responsabilità Civile (RCAUTO) derivante dalla circolazione:

- dei veicoli a motore, esclusi i ciclomotori, dove hanno sede i pubblici registri automobilistici nei quali i veicoli sono iscritti;
- per le macchine agricole, nel cui territorio risiede l'intestatario della carta di circolazione.

A decorrere dall'anno 2012 (art. 17 D.lgs. 68/2011) l'imposta sulle assicurazioni contro la responsabilità civile derivante dalla circolazione dei veicoli a motore, esclusi i ciclomotori, costituisce tributo proprio derivato delle Province. L'aliquota è del 12,50% e la Provincia può aumentarla o diminuirla in misura non superiore a 3,5 punti percentuali.

Con Delibera del Commissario Straordinario n. 2 del 15.01.2013 si è provveduto ad aumentare l'aliquota di 3,5 punti percentuali risultando, così, pari al 16%.

Tramite l'applicativo Siatel-Punto Fisco, sono monitorate costantemente le rendicontazioni fornite dall'Agenzia delle Entrate in ordine ai riversamenti effettuati dalle singole società assicuratrici.

Ad oggi le Città Metropolitane non hanno alcun reale strumento operativo di controllo e verifica della base imponibile oggetto del tributo sopra specificato.

Conseguentemente appare indispensabile per le Amministrazioni - titolari del tributo - per una corretta programmazione di bilancio avere accesso/visibilità ad una base dati completa ed omogenea, quale quella rinvenibile nelle dichiarazioni mensili ed annuali trasmesse all'agenzia delle Entrate ai sensi dell'art. 17 comma 3 e 4 del D.lgs. 68/2011.

Tali dati, opportunamente incrociati con altre banche dati pubbliche (ad es. DTT, ACI-PRA, Bollo Regionale), fornirebbero una puntuale conoscenza della base imponibile ed un efficace contrasto a potenziali fenomeni di evasione ed elusione fiscale. Ad oggi nonostante innumerevoli richieste ai competenti organi tale procedura di cooperazione ed interscambio non si è realizzata.

Si evidenzia, inoltre, che le Province Autonome di Trento e Bolzano grazie al loro particolare status ed alla maggiore autonomia hanno la possibilità di applicare aliquote notevolmente inferiori rispetto alla media delle aliquote applicate dalle Province appartenenti alle Regioni a Statuto Ordinario. In particolare, da gennaio 2013 Trento e

Bolzano hanno ulteriormente abbassato l'aliquota applicata già particolarmente bassa, dal 9,5% al 9%. Tale condotta ha determinato notevoli effetti distorsivi nei comportamenti posti in essere da parte della società di autonoleggio che hanno proceduto ad immatricolare le autovetture acquistate presso le suddette Province Autonome - indipendentemente dalla propria sede legale o costituendo delle sedi secondarie nelle stesse, al solo fine di godere di un regime fiscale particolarmente vantaggioso.

Al fine di limitare tale fenomeno con Delibera del Commissario Straordinario n. 347 del 17.12.2014 è stata ridotta al 9% l'aliquota per i veicoli uso locazione senza conducente di imprese esercenti i servizi di locazione veicoli senza conducente e ai veicoli ad uso locazione senza conducente di società di leasing. Lo scopo di tale delibera era di mantenere il gettito tributario delle società di autonoleggio rimaste nel territorio dell'ente e contestualmente recuperare le somme che dal 2013 sono migrate nei territori autonomi per effetto di dell'applicazione da parte di tali enti dell'aliquota del 9%. Negli anni 2015 e 2016 non si è realizzato l'auspicato "ritorno" delle società di noleggio nel territorio della Città metropolitana e si è mantenuto parzialmente il gettito delle società di noleggio ancora presenti nel territorio.

Si rileva che un'eventuale manovra volta a ripristinare nel 2016 la tariffa massima RCA per il comparto noleggio e leasing, oltre a innescare potenziali perdite di ulteriore base imponibile verso le Autonomie Speciali, è stata inoltre inibita dal co. 26 della L. 208/2015, che ha previsto per detta annualità il blocco degli aumenti dei tributi e delle addizionali delle regioni e degli enti locali al fine di contenere il livello complessivo della pressione tributaria. Si evidenzia, come sia inarrestabile la flessione dei premi medi r.c. auto iniziata già dalla fine del 2012. Per il totale dei veicoli il premio medio dell'anno ha registrato il seguente andamento: in valore assoluto (escluse le imposte e il contributo s.s.n.) si è passati dai 456 euro pagati in media nel 2012 a 367 euro nel 2016. In quattro anni il premio medio si è ridotto di 89 euro; le riduzioni (rispetto all'anno precedente) sono state le seguenti: -19 euro a nel 2013, -26 euro nel 2014, -25 euro nel 2015 e -19 euro nel 2016; in sintesi in termini percentuali il premio medio si è **ridotto del 20% dal 2012 al 2016**, con un tasso di riduzione che mostra un lieve rallentamento nell'ultimo anno, in particolare: -4,2% nel 2013, -6,0% nel 2014, -6,1% nel 2015 e -4,9% nel 2016; (Fonte: ANIA dicembre 2016).

Occorre anche sottolineare come il fenomeno delle frodi assicurative incida in maniera negativa sul gettito del tributo Rcauto. Tale elemento è strettamente legato, a livello territoriale in particolar modo alla circolazione di veicoli non assicurati.

Nel 2015, a livello nazionale 3,4 milioni di veicoli, pari all'7,6% del totale dei veicoli circolanti, non possiede una copertura assicurativa.

Su base territoriale, nel Centro Italia l'incidenza dei veicoli non assicurati sul circolante è dell'8,2% (Elaborazione Ania su dati Polizia Stradale – luglio 2016)

Rispetto all'annualità 2015 nell'annualità 2016 si è rilevata una riduzione nel riversamento del tributo a competenza pari al 6%.

Alla luce di quanto sopra esposto a seguito delle problematiche descritte, si è realizzato nel 2016 un accertamento inferiore, rispetto alle previsioni assestate, per un importo di € 10.000.000,00.

TEFA

L'art. 19 del D.Lgs. 504 del 30.12.1992 ha istituito il tributo per l'esercizio delle funzioni di tutela, protezione e igiene dell'ambiente (Tefa) a favore delle Province con decorrenza 01.01.1993.

Il comma 3 del suddetto articolo recita che la Giunta provinciale determina il tributo nella misura compresa tra l'1% ed il 5% della tassa per lo smaltimento dei rifiuti solidi urbani (Tarsu) di competenza dei Comuni;

Si evidenzia che a partire dall'anno 2013 è entrata in vigore la Tares così come previsto dall'articolo 14 del Decreto Legge 201/2011 convertito con legge 214/2011 e successive modifiche ed integrazioni. Il tributo ha sostituito i prelievi previsti dalla precedente normativa in materia di rifiuti (Tarsu, Tia1 e Tia2). La nuova disciplina prevedeva espressamente che il tributo dovesse coprire i costi relativi al servizio di gestione dei rifiuti avviati allo smaltimento. Il comma 13 della citata norma stabiliva, altresì, l'introduzione, in contemporanea con l'entrata in vigore del tributo sui rifiuti, dell'imposta sui servizi comunali indivisibili sotto la forma di una maggiorazione della tassa rifiuti. E' da rilevare che il comma 28 del medesimo art. 14 faceva salva l'applicazione del Tributo Provinciale ex art. 19 D.lgs. 504/1992 (Tefa) con l'esclusione della maggiorazione prevista per i servizi indivisibili. In ordine ai possibili effetti sul gettito del tributo Tefa per gli anni 2013, 2014, 2015 e 2016 si evidenzia che si è realizzato in media un incremento dei riversamenti da parte di quei Comuni che applicavano la vecchia normativa relativa alla Tarsu, i quali hanno rimodulato il tributo applicato (in aumento) al fine di coprire integralmente i costi del servizio di raccolta dei rifiuti così come previsto dalla norma descritta.

Nel corso dell'anno 2016 il Servizio entrate ha continuato l'attività di monitoraggio dei riversamenti del tributo ambientale di competenza Provinciale da parte dei Comuni che attuano la riscossione Tares ex Tarsu – Tia, Tari in maniera diretta o tramite concessionario ex art. 53 D.lgs. 446/1997.

Già dall'anno 2014 è stata predisposta all'interno di un "cruscotto informatico" su applicativo web, una piattaforma di monitoraggio e reportistica dei tributi propri dell'ente che comprende uno strumento di rendicontazione

contabile e dei relativi incassi ed inoltre permette di monitorare in tempo reale eventuali criticità negli adempimenti da parte dei Comuni e Concessionari al fine di attivare in maniera tempestiva le opportune azioni di recupero.

Alla fase di gestione organica delle informazioni è stata affiancata una fase di recupero del credito maturato, che si è concretizzata in una serie mirata di invii di solleciti, atti di diffida e messa in mora nei confronti di tutti i Comuni inadempienti già iniziata negli anni precedenti.

La definizione di un specifico gruppo di lavoro e la costruzione di processi condivisi ha permesso l'avvio di una fase di contatti telefonici con i responsabili amministrativi e finanziari delle varie Amministrazioni Comunali, finalizzato alla soluzione delle specifiche posizioni debitorie ed analisi di supporto delle criticità manifestate. Tale attività ha permesso, peraltro, di reperire i dati contabili dei consuntivi di bilancio che spesso non erano pubblicati sul sito istituzionale del Ministero degli Interni come previsto dalla normativa.

Nell'annualità 2016 si è proceduto ad un incrocio ed analisi comparata anche con i dati degli incassi relativi alla tassa sui rifiuti dei singoli comuni presenti sulla piattaforma del sistema informativo delle operazioni degli enti pubblici (SIOPE) dagli anni 2011 al 2016.

Tale attività di analisi tra quanto risulta incassato dal comune nel corso di ciascuna annualità e quanto effettivamente riversato a titolo di tributo tefa ha permesso di attivare opportune e mirate operazioni di puntuale recupero di base imponibile nei confronti degli enti che risultavano parzialmente inadempienti al riversamento di quanto effettivamente dovuto con riferimento ad annualità precedenti.

Nella tabella che segue, si evidenzia come dal 2010 rispetto all'annualità 2016 la predisposizione e attuazione di idonee procedure di monitoraggio e recupero del tributo Tefa abbia permesso un corposo incremento dei volumi di accertamento della relativa entrata,

Tefa	Anno 2010	Anno 2016
Somme accertate	24.130.000,00	48.131.933,20

Come si evidenzia dalla tabella sopra riportata dal 2010 al 2016 la capacità di accertamento contabile dell'entrata tributaria Tefa ha avuto un incremento pari al 100%.

I risultati positivi dell'attività di recupero appare evidente dall'andamento dei riversamenti tefa (dato di cassa) delle annualità che vanno dal 2013 al 2016 che di seguito si espongono

Tefa	Anno 2013	Anno 2014	Anno 2015	Anno 2016	Incremento % 2016 su 2010
Somme riscosse	16.904.746,49	23.764.342,79	44.655.030,33	60.634.554,89	+259%

Nel corso dell'anno 2016 con specifiche lettere di messa in mora si sono sollecitati i comuni inadempienti (per le annualità 2011, 2012, 2013 e 2014, 2015) a porre in essere i riversamenti per le annualità non corrisposte ed a fornire relative rendicontazioni. Particolari situazioni di difficoltà finanziaria di alcuni enti/società debentrici hanno reso necessario la sottoscrizione di accordi che da un lato hanno determinato il riconoscimento ed una quantificazione precisa del debito pregresso nei confronti della Città Metropolitana e dall'altro hanno comportato la predisposizione di piani di dilazione (con l'imputazione di interessi legali) per il recupero di quanto dovuto. In particolare, nell'anno 2016, a seguito dell'accordo sottoscritto in data 07/11/2012 l'AMA S.p.a. - società che gestisce la riscossione della Tia per Roma Capitale per il recupero dei mancati riversamenti dell'annualità 2011 pari ad euro 10.322.296,61 comprensivo di interessi legali – sono stati incassati euro 860.191,38 oltre interessi legali.

La società Ambiente Energia e Territorio S.p.a. a seguito di riconoscimento del debito relativi a mancati riversamenti del tributo tefa per conto dei Comuni di Ariccia e Ciampino negli anni dal 2005 al 2012 per un importo complessivo di euro 1.636.406,02 comprensivo di interessi legali ha sottoscritto un piano di rientro in data 16/12/2014 ed ha riversato nel corso dell'annualità 2016 un importo di euro 200.000,00.

Il Comune di Palombara Sabina, a seguito di apposito piano di rientro datato 29.09.2015, teso al recupero delle annualità 2011 – 2012 – 2013 e 2014, ha provveduto a versare alla Città Metropolitana di Roma Capitale nel corso dell'anno 2016 un importo di € 344.971,56.

Il Comune di Trevignano Romano, a seguito di apposito piano di rientro sottoscritto in data 19.10.2015, ha provveduto a versare alla Città Metropolitana di Roma Capitale nel corso dell'anno 2016 un importo di € 165.315,09

Con Delibera del Consiglio Metropolitanano n. 46 del 15.06.2016, è stato approvato il Regolamento che disciplina tempi e modalità di riversamento della Tefa. Detto Regolamento al fine di agevolare l'attività di programmazione e gestione dell'entrata in sintesi ha disposto nei confronti dei comuni/concessionari/gestori quanto segue:

- ✓ Obbligo di Riversamento da parte del comune/concessionario/gestore entro il secondo mese successivo alla scadenza del bimestre solare di quanto riscosso a titolo del Tributo Tefa (Art. 2)
- ✓ Comunicazione entro 30 giorni dall'approvazione del rendiconto dell'importo accertato e riscosso a competenza e residuo relativo alla Tassa sui rifiuti risultante dal documento di bilancio (Art. 3)

- ✓ Invio di un rendiconto degli importi riversati con cadenza bimestrale come da “Allegato A” del Regolamento (Art. 3)
- ✓ invio entro 28 febbraio di ciascun anno di un rendiconto annuale relativo alla somme introitate entro il 31 dicembre dell’anno precedente come da “Allegato B” del Regolamento (Art.3)
- ✓ presupposti e modalità di dilazione del riversamento (Art. 8)

APCEE.

Ai sensi dell'art. 6 comma 1 del DL 28/11/1988 n. 511 convertito nella L. 27/01/1989 n. 20 e successive modificazioni, è stata istituita un'addizionale provinciale all'accisa sull'energia elettrica sui consumi di qualsiasi uso effettuato in locali e luoghi diversi dalle abitazioni, per tutte le utenze con potenza disponibile non superiore a 200 kw e fino limite massimo di 200.000 Kwh di consumo al mese, con facoltà, per le Province, di incrementare la misura dell'addizionale provinciale da € 9,30 fino a € 11,40 per ogni mille Kwh.

La Città Metropolitana di Roma Capitale, fino all’anno 2011, con Delibera di Giunta provinciale n. 989/44 del 17.11.2010, ha applicato la misura di € 0,0093 per ogni Kwh.

A decorrere dall'anno 2012 l'addizionale provinciale all'accisa sull'energia elettrica, per effetto del comma 5 dell'art. 18 del D.lgs. 06 maggio 2011, n. 68, è soppressa e il relativo gettito spetta allo Stato. Ciononostante, nell’anno 2016 sono pervenute, a titolo di conguaglio anno 2012 e di rettifiche dell’anno 2011, somme pari ad euro **238.024,32** le quali dovranno essere in parte destinate a finanziare i rimborsi spettanti ai soggetti che, in base alle dichiarazioni di consumo 2012, vantano un credito verso la Città Metropolitana di Roma Capitale.

TRASFERIMENTI DI PARTE CORRENTE

Le entrate del titolo II, derivanti da trasferimenti dello Stato, Regioni ed altri enti, anche in rapporto all'esercizio di funzioni delegate, hanno registrato un minore accertamento complessivo pari ad € 10.899.421,85 composto, per la quasi totalità, da una riduzione dei trasferimenti regionali in particolare nel settore della Formazione e delle attività finanziate dal FSE, ed è così determinato:

Contributo da Ministero Interno in materia di asilo politico	-	65.450,00
Contributi della Presidenza del Consiglio dei Ministri per progetti di assistenza ed integrazione sociale	-	99.197,32
Trasferimento dallo Stato per progetto Giovani in rete	-	560.805,00
Trasferimenti dal Ministero dell'Interno	+	386.379,61
Contributo da fondo di rotazione nazionale per progetto Cross Innovation	-	15.241,82
Progetto SMART MR – Trasferimenti MEF	-	31.757,28
Trasferimento Ministero Interni per progetto FEI	-	1.204,00
Progetto Library I love you	-	8.000,00
Trasferimenti PCM per progetti di assistenza ed integrazione sociale immigrati	-	86.692,21
Commissione per la determinazione dei valori agricoli medi e indennità di espropriazione	+	273.635,53
Contributo Regione Lazio da fondo nazionale disabili	-	970.916,10
Contributi dalla Regione per attuazione interventi in materia di raccolta differenziata rifiuti	-	68.525,62
Trasferimenti dalla Regione per interventi sicurezza stradale	-	80.000,00
POR – Asse 1 - Occupazione	-	0,09
Entrate da ATO2 per attività di sviluppo e cooperazione	-	35.108,00
Contributo da CCSE	-	349,13
Rimborso spese funzionamento formazione professionale	+	2.401.201,00
Rimborso spese personale formazione professionale	-	3.600.000,00
Trasferimenti formazione professionale	-	8.169.405,51
Trasferimenti regionali per manutenzione corsi d'acqua L.R. 14/99	+	168.052,70
Trasferimento dalla Regione del 10% tributo per il deposito in discarica	+	486.196,93
Contributo L.R. 29/97 – Aree protette	-	3.620,76
Trasferimenti regionali nel settore della protezione civile	-	150.000,00
Contributo regionale per centri antiviolenza L.R. 64/93	-	133.200,00
Contributo per delega in materia di pesca L.R. 87/90	+	2.562,00

Trasferimenti regionali per progetto EXPO	-	72.797,79
Copertura spese per ripristini ambientali L.R. 33/96	-	140.413,66
Legge Regionale 29/92. Diritto allo Studio	+	1.219.200,00
Progetto Common 4 Europe	-	14.938,00
Progetto Cross Innovation	-	45.725,46
Progetto SMART MR – Trasferimenti Comunitari	-	181.075,39
Progetto Your First Eures Job 3.0	-	388.356,32
Contributi per progetti comunitari in materia di lavoro	-	764.510,66
Progetto comunitario E.V.A.	-	175.737,00
Progetto Urban Wins	+	26.377,50
TOTALE	-	10.899.421,85

Le entrate del titolo III (entrate extratributarie) sono state accertate per € 21.029.074,00 su una previsione assestata dell'esercizio 2016, pari ad € 22.067.162,62.

In questo titolo rivestono particolare rilievo le entrate derivanti da contravvenzioni elevate su strade provinciali, accertate per un importo di € 982.102,10, da tariffe sul controllo degli impianti termici, accertate per € 425.964,00 da sanzioni in materia ambientale, pari ad € 1.879.095,55, da fitti su fabbricati e terreni, accertati per € 3.883.242,61, da indennità di occupazione, accertate per € 312.246,58, dai canoni di concessione ~~palestre~~, accertati per un importo di € 7.174.720,04, nonché le entrate relative ad interessi attivi, pari ad € 49.282,40, e le altre entrate derivanti da proventi diversi per € 3.191.127,59

Si evidenzia che in attuazione a quanto previsto dalla L. 56/2014 l'art. 7 della Legge Regionale 17/2015 del Lazio ha disposto la riallocazione alla Regione delle funzioni non fondamentali in materia caccia, pesca e turismo della Città metropolitana e Province. Successivamente con Deliberazione della Giunta Regionale n. 56 del 23/02/2016 pubblicata sul BURL n. 18 del 03/03/2016 sono state individuate le strutture della Giunta Regionali subentranti nell'esercizio delle funzioni e compiti amministrativi non fondamentali già esercitati dalla Città metropolitana di Roma Capitale. In ossequio al principio in base al quale le risorse, anche finanziarie seguono le competenze (art. 1 co. 97 L. 56/2014) a far data dal 03/03/2016 le entrate connesse alle materie di caccia, pesca, funghi e turismo sono di competenza ed attribuite alla Regione Lazio.

Le entrate in conto capitale (titolo IV) evidenziano un totale accertato nel 2016 pari ad € 10.416.693,41 rispetto alle previsioni assestate di € 20.473.726,05.

Gli accertamenti in misura inferiore alle previsioni assestate sono dovuti principalmente a minori trasferimenti di capitali dalla Regione per € 2.871.193,00 e da minori trasferimenti di capitali da altri soggetti per € 7.286.863,77. Nel titolo VI (entrate derivanti da accensione di prestiti), non si sono verificati accertamenti poiché nel corso del 2016 non sono stati contratti nuovi mutui in quanto le opere effettuate sono state finanziate con entrate correnti, con avanzo di amministrazione e con trasferimenti regionali per interventi di viabilità.

GESTIONE RESIDUI

L'esercizio finanziario 2016 si chiude con un volume complessivo di residui attivi da riportare all'esercizio 2017 pari a € 588.261.940,24 derivanti per € 180.340.666,03 dalla gestione di competenza e per € 407.921.274,21 dalla gestione dei residui.

A) RESIDUI DERIVANTI DALLA COMPETENZA

	Accertamenti Gestione Competenza	Riscossioni Gestione Competenza	Formazione di Residui	% di formazione residui
Titolo I - Entrate correnti di natura tributaria, contributiva e perequativa *	386.883.726,04	261.271.937,68	125.611.788,36	32,47
Titolo II – Trasferimenti correnti	157.489.480,85	123.396.525,36	34.092.955,49	21,65
Titolo III – Entrate extratributarie	21.051.591,13	10.174.981,02	10.876.610,11	51,67
Titolo IV – Entrate in conto capitale	10.416.693,41	9.688.090,41	728.603,00	6,99
Titolo V – Entrate da riduzione di attività finanziarie	484.237,29	484.237,29	-	-
Titolo VI – Accensione prestiti	-	-	-	-
Titolo VII – Anticipazione da istituto tesoriere/cassiere	-	-	-	-

Titolo IX –				
Entrate per conto terzi e partite di giro	55.372.623,08	46.341.914,01	9.030.709,07	16,31
Totali	631.698.351,80	451.357.685,77	180.340.666,03	28,55

* Sussiste un fisiologico disallineamento tra accertato e riscosso nell'anno in quanto il meccanismo di versamento/riversamento dei tributi RCAuto e TEFA determina uno slittamento dei relativi incassi negli anni successivi.

B) RESIDUI DEGLI ESERCIZI PRECEDENTI.

Nel corso dell'esercizio 2016 si è operato su un volume di residui attivi iniziali pari ad € 750.213.016,40.

Durante l'esercizio 2016 sono stati realizzati incassi per € 314.000.052,72 ed eliminazioni per € 28.291.689,47. Vengono trasferiti pertanto alla gestione 2017 residui per € 407.921.274,21 con uno smaltimento pari ad una percentuale del 45,63 %.

Lo smaltimento dei residui attivi segue diverse dinamiche, a seconda della natura del debitore e delle ragioni del credito vantato dall'Amministrazione.

E' significativo porre attenzione sulla ridotta percentuale di smaltimento dei residui relativi ai trasferimenti sia di parte corrente che capitale attribuibile alla lentezza di erogazione dell'Ente che deve trasferire le risorse.

Tali tipologia di entrata è composta prevalentemente da trasferimenti regionali, nello specifico circa il 90% della massa complessiva dei residui.

Tuttavia, rispetto ai precedenti esercizi, la percentuale di smaltimento dei residui relativi ai trasferimenti è sensibilmente aumentata grazie al notevole incremento delle erogazioni da parte della Regione Lazio, soprattutto di parte corrente, pari a circa 242 mln alla data del 31.12.2016. Grazie a questo risultato, ottenuto grazie alla costante attività degli uffici nei confronti della Regione, ha significativamente ridimensionato la portata del credito che, comunque, rimane rilevante e che sarà oggetto di ulteriori attività di recupero.

Tale incremento è stato ottenuto grazie all'attività di riconciliazione delle partite debitorie/creditorie tra la Città metropolitana di Roma Capitale e la Regione Lazio, volta a definire la situazione creditoria complessiva dell'Enei confronti della Regione Lazio. Tale riconciliazione ha portato alla definizione congiunta delle singole partite le quali sono state trasmesse in Regione a luglio 2015.

Nella tabella che segue, si evidenzia il trend crescente degli incassi in conto residui dei trasferimenti regionali nel triennio 2014/2016.

Trasferimenti regionali (corrente + capitale)	Residuo	Incassi	Capacità di riscossione %
2014	512.429.051,04	105.549.546,22	20,60
2015	465.687.480,04	117.979.162,64	25,33
2016	425.264.084,37	168.751.782,75	39,68

Esaminando i singoli titoli dell'entrata, la situazione di smaltimento può essere così rappresentata:

	Residui Iniziali	Riscossioni	Variazioni	Residui da riportare	% di smaltimento residui
Titolo I - Entrate correnti di natura tributaria, contributiva e perequativa	139.512.765,73	124.659.737,55	-106.283,68	14.746.744,50	89,43
Titolo II – Trasferimenti correnti	333.820.718,82	165.980.352,58	-4.542.882,25	163.297.483,99	51,08
Titolo III – Entrate extratributarie	41.958.694,17	9.186.841,54	-1.119.986,73	31.651.865,90	24,56
Titolo IV – Entrate in conto capitale	140.744.977,66	8.706.451,10	-22.522.536,81	109.515.989,75	22,19
Titolo V – Entrate da riduzione di attività finanziarie	59.979,00	-	-	59.979,00	-
Titolo VI – Accensione prestiti	63.178.252,53	1.954.853,14	-	61.223.399,39	3,09
Titolo VII – Anticipazione da istituto tesoriere/cassiere	-	-	-	-	-
Titolo IX – Entrate per conto terzi e partite di giro	30.937.628,49	3.511.816,81	-	27.425.811,68	11,35
TOTALI	750.213.016,40	314.000.052,72	-28.291.689,47	407.921.274,21	45,63

PARTE SECONDA - SPESA

SPESA CORRENTE (Titolo I e Titolo IV)

Nel corso dell'esercizio 2016 si è operato su uno stanziamento definitivo del Titolo I pari ad € 601.798.704,19.

Sono state impegnate spese sul Titolo I per complessivi € 549.555.366,93, comprensiva del Fondo pluriennale vincolato, mentre la restante parte di € 41.077.705,01 è stata posta in economia in quanto non impegnata ai sensi dell'art. 183 del D.Lgs. 267/2000.

Una prima valutazione positiva sul lavoro svolto può essere riassunta nel dato che fissa il livello degli impegni di spesa corrente (Titolo I) a conclusione dell'esercizio a circa il 91,32% degli stanziamenti definitivi, anche in considerazione delle limitazioni imposte dalla normativa vigente con riferimento alla possibilità di impegnare determinate tipologie di spese.

Passando ad analizzare le voci maggiormente rappresentative al fine di consentire una maggiore comprensione dei fenomeni gestionali, si precisa quanto segue:

- **Titolo I - Macroaggregato 01 – Redditi da lavoro dipendente:** la spesa del personale impegnata nel corso dell'esercizio 2016 è di € 94.047.737,07, comprensiva di € 550.000,00 relativa all'impegno per acquisto buoni pasto del personale. La spesa dell'IRAP (**Macroaggregato 02**) per il personale è stata pari ad € 5.723.914,36;
- **Titolo I - Macroaggregato 02 - Imposte e Tasse a carico dell'ente:** l'importo impegnato nel 2016 è di € 7.751.600,31 comprensivo dell'IRAP per il personale sopra indicato.
- **Titolo I - Macroaggregato 03 – Acquisto di beni e Servizi:** relativamente a tali categorie di spese, comprendenti acquisto di beni, prestazioni di servizi ed utilizzo di beni di terzi, sono stati impegnati € 158.973.998,01;
- **Titolo I - Macroaggregato 04 – Trasferimenti correnti:** la spesa per trasferimenti correnti è pari ad € 261.554.785,99, comprensiva della quota di restituzione al Ministero dell'Interno (Capitolo TRAPUB);

- **Titolo I - Macroaggregato 07 – Interessi passivi:** nel corso dell'esercizio 2016 si è provveduto al pagamento di interessi passivi per l'importo complessivo di € 24.765.402,62;
- **Titolo I - Macroaggregato 09 – Rimborsi e poste correttive entrata:** la spesa per rimborsi diversi è pari ad € 2.434,50;
- **Titolo I - Macroaggregato 10 – Altre spese correnti - Oneri Straordinari:** l'importo impegnato nel 2016 è di € 2.459.408,43;
- **Titolo IV – Rimborso prestiti:** nel corso dell'esercizio 2016 si è provveduto al rimborso di prestiti in essere per l'importo complessivo di € 29.913.915,13 così distinti:
€ 15.517.086,67 per rimborso prestiti obbligazionari (**Macroaggregato 01**);
€ 14.396.828,46 per rimborso quota capitale di mutui e prestiti (**Macroaggregati 02 e 03**);

RICONOSCIMENTO DEBITI FUORI BILANCIO

Alla data del 31/12/2016 si è provveduto al riconoscimento di legittimità dei debiti fuori bilancio, ex art. 194 T.U.E.L., con Deliberazioni del Consiglio Metropolitanano nn. 7, 8, 9, 10, 11, 12, 13 e 14 del 18/03/2016, n. 37 del 23/05/2016 e n. 57 dell'11/11/2016, per un importo di € 105.750,80;

Tali debiti derivano interamente da sentenze esecutive (lettera a).

GLI INVESTIMENTI

Le spese in conto capitale impegnate, comprensive del Fondo Pluriennale Vincolato, coerentemente alla normativa vigente, per un totale complessivo di € **48.168.335,06** hanno interessato le seguenti missioni:

MISSIONE 01 - SERVIZI ISTITUZIONALI, GENERALI E DI GESTIONE	€	12.175.839,19
MISSIONE 04 - ISTRUZIONE E DIRITTO ALLO STUDIO	€	6.171.485,18
MISSIONE 05 - TUTELA E VALORIZZ.NE DEI BENI E ATTIVITA CULTURALI	€	2.493.689,69
MISSIONE 06 - POLITICHE GIOVANILI, SPORT E TEMPO LIBERO	€	1.165.941,34
MISSIONE 08 - ASSETTO DEL TERRITORIO ED EDILIZIA ABITATIVA	€	7.000,00
MISSIONE 09 - SVILUPPO SOST. E TUTELA DEL TERRITORIO E AMBIENTE	€	4.158.923,62
MISSIONE 10 - TRASPORTI E DIRITTO ALLA MOBILITA	€	21.306.292,61
MISSIONE 11 - SOCCORSO CIVILE	€	549.295,32
MISSIONE 12 - DIRITTI SOCIALI, POLITICHE SOCIALI E FAMIGLIA	€	139.868,11
MISSIONE 15 - POLITICHE PER IL LAVORO E LA FORMAZIONE PROFESS.	€	0,00
MISSIONE 16 - AGRICOLTURA, POLITICHE AGROALIMENTARI E PESCA	€	0,00
TOTALE	€	48.168.335,06

RESIDUI PASSIVI

L'esercizio 2016 si chiude con un'entità di residui passivi complessivi da riportare all'esercizio 2017 pari ad € 645.372.030,59 con un aumento, rispetto ai residui dell'anno precedente (€ 624.532.997,89), pari ad € 20.839.032,70.

Relativamente al titolo I (Spese correnti) si sono trasferiti alla gestione 2017 residui per € 457.962.192,36 con un aumento, rispetto ai residui dell'anno precedente (€ 390.015.926,90), pari ad € 67.946.265,46.

Relativamente al titolo II (Spese in conto capitale) si sono trasferiti alla gestione 2017 residui per € 139.560.240,04 con un decremento, rispetto ai residui dell'anno precedente (€ 195.102.361,54), pari ad € 55.542.121,50.

Si riportano di seguito le fonti di finanziamento e gli specifici importi di finanziamento del Titolo II della spesa (spesa in conto capitale):

<i>Finanziamento Spesa in conto capitale</i>	
Importo impegnato	Fonte finanziamento
5.363.573,78	Entrate Correnti
7.783.134,85	Avanzo di Amministrazione vincolato applicato alle spese in conto capitale
1.730.489,05	Avanzo da economie Mutuo disponibile in cassa
486.376,10	Avanzo da economie di mutui diversi
1.152.299,64	Trasferimenti di capitale dallo Stato
13.585,19	Trasferimenti di capitale da altri soggetti
31.638.876,45	Fondo Pluriennale Vincolato
48.168.335,06	Totale complessivo

IL CONTO ECONOMICO

Nel Conto Economico vengono rilevati i componenti positivi (proventi) e i componenti negativi (oneri) di reddito, secondo criteri di competenza economica.

Il risultato finale della gestione del 2016, ammontante ad € - 26.885.891,40, presenta un peggioramento rispetto al risultato conseguito nel 2015 pari ad € - 25.748.328,94.

La quota relativa agli Ammortamenti delle immobilizzazioni, componente negativo di reddito, ha subito un incremento come di seguito indicato:

- Nell'anno 2016 la quota è di €. 51.751.179,28;
- Nel 2015 è stata pari ad € 53.152.704,38.

Se si considera l'Area Finanziaria, costituita da componenti di reddito relativi a interessi attivi e interessi passivi su mutui e prestiti e su obbligazioni, si rileva un peggioramento in quanto il saldo complessivo passa da € - 11.127.926,97 del 2015 ad € - 24.626.571,70 del 2016.

Da evidenziare che solamente l'annualità 2015 ha risentito positivamente dell'agevolazione prevista dalla normativa introdotta dalla Legge 23 dicembre 2014, n. 190 – Legge di stabilità 2015 – connessa alla rinegoziazione degli interessi con la Cassa Depositi e Prestiti e lo slittamento di soli 2 mesi ha comportato, inevitabilmente, un maggior onere sull'annualità 2016.

STATO PATRIMONIALE

Nello Stato Patrimoniale sono riportate tutte le voci tipiche della consistenza patrimoniale dell'Ente secondo le disposizioni del D.Lgs. 118/2011 e ss.mm.ii.: all'elenco dei valori delle immobilizzazioni immateriali, materiali e finanziarie seguono i valori dell'attivo circolante distinti in crediti di diversa natura e differente grado di esigibilità. I valori delle passività evidenziano, invece, le diverse tipologie di debito, per natura e durata. In particolare sono così chiaramente evidenziati i valori dei cespiti patrimoniali, al netto dei relativi ammortamenti.

Vengono inoltre esposti i valori dei debiti e dei crediti ormai non più compresi all'interno di voci finanziarie, quali i residui attivi e passivi.

Sono da evidenziare, come elementi tipici della contabilità economica nello Stato Patrimoniale, i ratei e i risconti, calcolati in sede di chiusura dell'esercizio allo scopo di ricondurre i costi ed i proventi derivanti dalla gestione alla corretta competenza economica.

Il patrimonio netto, infine, rappresenta la variazione che il valore complessivo del patrimonio dell'Ente subisce per effetto della gestione, corrispondente quindi al risultato di esercizio evidenziato dal conto economico. Per questo vengono movimentati conti d'ordine che, presenti nell'attivo e nel passivo patrimoniale per importi eguali, non alterano il risultato di gestione ma che evidenziano fenomeni rilevanti anche dal punto di vista gestionale.

Lo Stato Patrimoniale evidenzia la variazione che il patrimonio netto subisce per effetto della gestione; a motivo del risultato economico negativo di € 26.885.891,40 il patrimonio netto dell'esercizio 2016 passa, infatti, da una consistenza ad inizio anno di € 683.829.066,96 ad una consistenza finale di € 656.943.175,56.

Coerentemente al Principio contabile applicato concernente la contabilità economico – patrimoniale degli enti in contabilità finanziaria – Allegato n. 4/3 - il Patrimonio complessivo è stato distinto tra Fondo di dotazione e riserve.

Alla fine dell'esercizio 2016 il Fondo di dotazione è pari ad Euro 363.805.027,89 (importo coincidente con il Netto da Beni demaniali alla data del 31/12/2016) e l'importo delle Riserve (comprensivo della perdita di esercizio 2016 imputata sulle riserve stesse) è pari ad Euro 293.138.248,67 (importo coincidente con il Netto Patrimoniale alla data del 31/12/2016).

RISULTATO FINANZIARIO COMPLESSIVO

L'esercizio 2016 si è concluso con le seguenti risultanze relative alla gestione di cassa, risultanti dalla contabilità e parificate con quelle del Conto del Tesoriere:

	IN CONTO		TOTALE
	Residui	Competenza	
Fondo di cassa al 1° gennaio 2016	-	-	€ 122.804.044,43
Riscossioni	€ 314.000.052,72	€ 451.357.685,77	€ 765.357.738,49
Pagamenti	€ 314.394.347,58	€ 300.915.324,93	€ 615.309.672,51
Fondo di cassa al 31 dicembre 2013			€ 272.852.110,41

Alle risultanze predette si aggiungono i residui attivi e passivi degli esercizi precedenti e quelli dell'esercizio cui si riferisce il conto, secondo la disciplina normativa del D.Lgs. 118/2011

	DA GESTIONE		TOTALE
	Residui	Competenza	
Fondo di cassa al 31 dicembre 2016	-	-	€ 272.852.110,41
Residui attivi	€ 407.921.274,21	€ 180.340.666,03	€ 588.261.940,24
Totale	→		€ 861.114.050,65
Residui passivi	€ 263.277.115,32	€ 382.094.915,27	€ 645.372.030,59
Avanzo d'amministrazione al 31 dicembre 2016			€ 215.742.020,06

1.VALUTAZIONI DEL RISULTATO DELLA GESTIONE CORRENTE E DELLE CAUSE CHE LO HANNO DETERMINATO.

I fattori determinanti del risultato della gestione corrente sono stati i seguenti:

1.1 ENTRATE - MAGGIORI ACCERTAMENTI RESIDUI

TITOLO I

Tributo per l'esercizio delle funzioni di tutela, protezione e igiene dell'ambiente	€	16.131,24
Totale Titolo I	€	16.131,24

TITOLO II

Rim. spese personale formaz. profes.le	€	1.137.704,12
Totale Titolo II	€	1.137.704,12

Per un totale complessivo di maggiori accertamenti residui pari ad Euro € **1.153.835,36**

1.2 ENTRATE - MINORI ACCERTAMENTI RESIDUI

TITOLO I

Tributo per funzioni di tutela, protezione e igiene dell'ambiente	-€	116.651,16
Totale Titolo I	-€	116.651,16

TITOLO II

Trasferimenti dal Ministero dell'Interno	-€	133,37
Trasf. per spese del personale ex ANAS	-€	5.753,23
Trasf. per spese funzionamento ex ANAS	-€	877.155,47
Progetto Partnership Rights and responsibilities 2.0	-€	45.176,10
Progetto SMART MR - Trasferimenti MEF	-€	31.757,28
Trasferimento dallo stato per progetto "Giovani in Rete"	-€	186.518,56
Contrib.Reg.per manifestazioni culturali	-€	107.194,42
Contributi per interventi socio-assistenziali	-€	1.111.594,03
Manutenzione corsi d'acqu L.R. 14/99	-€	184.320,92
Trasferimenti dalla Regione per progetto PIT	-€	38.999,20
L.R. 29/92 Diritto allo studio	-€	1.702,12
Trasferimenti Formazione Professionale	-€	2.483.250,25
Trasferimenti dalla Regione per iniziative in materia di sicurezza stradale	-€	600.000,00
Contributi da C.C.I.A.per iniziative di promozione e sviluppo del territorio	-€	4.500,00
Contributo per la Protezione dell'Ambiente	-€	1.120,00
Contributi da UE per progetto LIFE - RI.CO.PR.I.	-€	33.168,70
Progetto SMART MR - Trasferimenti Comunitari	-€	181.075,39
Totale Titolo II	-€	5.893.419,04

TITOLO III

Fitti reali fabbricati	-€	144.575,61
Canoni di concessione	-€	101.796,27
Entrate relative alle DOMUS Romane - Palazzo valentini	-€	5.016,25
Proventi utilizzo strutture sportive	-€	87.439,12
Indennita' di occupazione	-€	39.382,37
Introiti contrav. elevate Polizia Prov.	-€	12.266,65
Sanzioni in materie ambientali	-€	464.616,51
Sanzioni pecuniarie imprese cons. auto	-€	1.225,92
Sanzioni derivanti dalla Navigazione	-€	1.398,00
Fondo rotazione prestiti d'onore	-€	0,10
Rimborsi da istruttorie ambientali	-€	2.675,00
Rimborso da U.R.P.L.fitto uff,interegio.	-€	386.112,53
Proventi diversi	-€	68.803,62
Totale Titolo III	-€	1.315.307,95
Per un totale complessivo di minori accertamenti residui pari ad Euro	-€	7.325.378,15
TOTALE	-€	6.171.542,79

1.3 SPESE - MINORI IMPEGNI RESIDUI

TITOLO I

Spese correnti	€ 22.236.230,05
----------------	-----------------

TITOLO II

Spese in Conto Capitale	€ 24.625.304,94
-------------------------	-----------------

A fronte di uno stanziamento definitivo di spese correnti per € 651.798.704,19 (Titolo I e IV della spesa) sono state impegnate € 579.469.282,06 pari al 88,90% dello stanziamento definitivo.

Dal totale degli impegni per macroaggregati emerge la seguente suddivisione delle spese:

- Redditi da lavoro dipendente	€ 94.047.737,07
- Imposte e tasse a carico dell'ente	€ 7.751.600,31
- Acquisto di beni e servizi	€ 158.973.998,01
- Trasferimenti correnti	€ 261.554.785,99
- Interessi passivi	€ 24.765.402,62
- Rimborsi e poste correttive entrata	€ 2.434,50
- Altre spese correnti	€ 2.459.408,43

- Rimborso di titoli obbligazionari € 29.913.915,13

TOTALE € 579.469.282,06

Si riporta, di seguito, la ripartizione della spesa impegnata sul Titolo I e IV, pari ad € 561.205.651,24, al netto del Fondo Pluriennale Vincolato:

Dal totale degli impegni per macroaggregati emerge la seguente suddivisione delle spese:

- Redditi da lavoro dipendente	€ 92.867.690,15
- Imposte e tasse a carico dell'ente	€ 7.751.600,31
- Acquisto di beni e servizi	€ 146.550.005,93
- Trasferimenti correnti	€ 256.895.194,17
- Interessi passivi	€ 24.765.402,62
- Rimborsi e poste correttive entrata	€ 2.434,50
- Altre spese correnti	€ 2.459.408,43
- Rimborso di titoli obbligazionari	€ 29.913.915,13

TOTALE € 561.205.651,24

Dal riepilogo degli impegni emergono i seguenti rapporti significativi di alcune categorie di spesa con il totale delle spese correnti dato uguale a 100:

Personale comprensivo IRAP(€ 7.751.600,31)	€	101.799.337,38	
Rimborso prestiti di cui:	€	54.679.317,75	
- rimborso di prestiti obbligazionari	€	15.517.086,67	
- rimborso quote capitale di mutui	€	14.396.828,46	
- interessi passivi	€	24.765.402,62	

INDICI DI SPESA

1) RIGIDITA' SPESA CORRENTE			
<u>Spese Personale + Rate Mutui</u>	€	156.478.655,13	27,68
Tit. I,II, III Entrate	€	565.402.280,89	
2) INCIDENZA INTERESSI PASSIVI SULLE SPESE CORRENTI TIT I E TIT IV	€	54.679.317,75	9,44
	€	579.469.281,96	

GESTIONE IN CONTO CAPITALE

1. GESTIONE IN CONTO CAPITALE

Il risultato della gestione in conto capitale è stato così determinato:

PARTE I - ENTRATA

TITOLO	ENTRATE	PREVISIONI DEFINITIVE	ACCERTAMENTI	Maggiori-minori accertamenti	
				segno	IMPORTO
IV	Entrate in conto capitale	€ 20.473.736,05	€ 10.416.693,41	-	€ 10.057.042,64
V	Entrate da riduzione di attività finanziarie	484.237,29	506.754,42	+	€ 22.517,13
	Totale	€ 20.957.973,34	€ 10.923.447,83	-	€ 10.034.525,51

PARTE II - SPESA

TITOLO	SPESE	PREVISIONI DEFINITIVE	IMPEGNI	MINORI IMPEGNI
II	Spese in conto capitale	€ 153.119.111,03	€ 48.168.335,06	€ 104.950.775,97 (*)
	Totale	€ 153.119.111,03	€ 48.168.335,06	€ 104.950.775,97

(*) Comprensivo del Fondo Pluriennale Vincolato

2.GESTIONE IN C/CAPITALE - RISULTATO

		IMPORTO	segno	
A	ENTRATA			
	Maggiori accertamenti	€ 22.517,13	+	
	Minori accertamenti	€ 10.057.042,64	-	
B	SPESA			
	Minori impegni	€ 104.950.775,97	+	(*)
	RISULTATO GESTIONE C/CAPITALE	€ 94.916.250,46	+	(*)

(*) Comprensivo del Fondo Pluriennale Vincolato

2.VALUTAZIONE DEI RISULTATI DELLA GESTIONE IN C/CAPITALE.

2.1 MINORI ENTRATE ACCERTATE.

I minori accertamenti complessivi di € 10.057.042,64 (al netto dell'anticipazione di cassa di € 50.000.000,00 appostata sul Titolo VII - Categoria 01) derivano da:

- € 4.186.863,77 per minori trasferimenti di capitale da altri soggetti;
- € 3.100.000,00 per minori trasferimenti dalle FF.SS.;
- € 2.871.193,00 per minori trasferimenti dalla Regione Lazio in materia di viabilità;
- € 76.020,08 per minori trasferimenti dalla Regione Lazio in campo sociale;
- € 1.822,32 per minori trasferimenti dal Ministero dell'istruzione, dell'università e della ricerca - M.I.U.R.;
- + €218.421,75 per maggiori trasferimenti dallo Stato per lo sviluppo degli investimenti;
- + € 80.189,56 per maggiori trasferimenti dalla Regione Lazio in materia ambientale;
- € 119.754,78 per minori alienazioni di immobili aree e relitti stradali;

2.2 MINORI SPESE IMPEGNATE.

Le minori spese in c/capitale impegnate sono pari ad € 71.723.600,36.

2.3 CONCLUSIONI

Le spese in c/capitale, impegnate per un totale complessivo di € 48.168.335,06 (comprensivo del Fondo Pluriennale Vincolato per € 31.638.876,45, ai sensi del D.Lgs. 118/2011 e ss.mm.ii.) hanno interessato le seguenti missioni:

MISSIONE 01 - Servizi istituzionali, generali e di gestione	€	12.175.839,19
MISSIONE 04 - Istruzione e diritto allo studio	€	6.171.485,18
MISSIONE 05 - Tutela e valorizzazione dei beni e attività culturali	€	2.493.689,69
MISSIONE 06 - Politiche giovanili, sport e tempo libero	€	1.165.941,34
MISSIONE 08 - Assetto del territorio ed edilizia abitativa	€	7.000,00
MISSIONE 09 - Sviluppo sostenibile e tutela territorio e ambiente	€	4.158.923,62
MISSIONE 10 - Trasporti e diritto alla mobilità	€	21.306.292,61
MISSIONE 11 - Soccorso civile	€	549.295,32
MISSIONE 12 - Diritti sociali, politiche sociali e famiglia	€	139.868,11
TOTALE	€	48.168.335,06

RISULTATO DELLA GESTIONE RESIDUI

1. RISULTATO COMPLESSIVO

La gestione dei residui presenta, alla conclusione dell'esercizio al quale si riferisce il conto, il seguente risultato complessivo:

N.	GESTIONE	RESIDUI	segno	IMPORTO
1	Residui attivi	Minori residui attivi	-	28.291.689,47
2	Residui passivi	Minori residui passivi	+	46.861.534,99
	RISULTATO DELLA GESTIONE RESIDUI	AVANZO	+	€ 18.569.845,52

2.GESTIONE DEI RESIDUI ATTIVI

La gestione dei residui attivi si è conclusa con i seguenti risultati:

n.	Titolo entrata	Residui accertati risultanti dal conto dell'anno precedente	Residui riscossi	Residui da riportare	Differenze	
					maggiori residui	minori residui
I	Entrate correnti natura tributaria, contributiva e perequativa	€ 139.512.765,73	€ 124.659.737,55	€ 14.746.744,50	€ -	€ 106.283,68
II	Trasferimenti	€ 333.820.718,82	€ 165.980.352,58	€ 163.297.483,99		€ 4.542.882,25
III	Extratributarie	€ 41.958.694,17	€ 9.186.841,54	€ 31.651.865,90	€ -	€ 1.119.986,73
	Totale Tit. I-II-III	€ 515.292.178,72	€ 299.826.931,67	€ 209.696.094,39	€ -	€ 5.769.152,66
IV	Entrate in conto capitale	€ 140.744.977,66	€ 8.706.451,10	€ 109.515.989,75	€ -	€ 22.522.536,81
V	Entrate da riduzione di attività finanziarie	€ 59.979,00	€ -	€ 59.979,00	€ -	€ -
VI	Accensione prestiti	€ 63.178.252,53	€ 1.954.853,14	€ 61.223.399,39	€ -	€ -
VII	Anticipazioni da istituto tesoriere/cassiere	€ -	€ -	€ -	€ -	€ -
IX	Entrate per conto terzi e partite di giro	€ 30.937.628,49	€ 3.511.816,81	€ 27.425.811,68	€ -	€ -
	Totale Tit. I-II-III-IV-V-VI-VII-IX	€ 750.213.016,40	€ 314.000.052,72	€ 407.921.274,21	€ -	€ 28.291.689,47

DIFFERENZA COMPLESSIVA	MINORI RESIDUI ATTIVI	-€ 28.291.689,47
-------------------------------	------------------------------	-------------------------

3.GESTIONE DEI RESIDUI PASSIVI

La gestione dei residui passivi si è conclusa con i seguenti risultati:

n.	Titolo spesa	Residui impegnati risultanti dal conto dell'anno precedente	Residui pagati	Residui da riportare	Differenze	
					maggiori residui	minori residui
I	Spese Correnti	€ 390.015.926,90	€ 233.632.563,96	€ 134.147.132,89	€ -	€ 22.236.230,05
II	Spese In conto capitale	€ 195.102.361,54	€ 75.676.745,82	€ 94.800.310,78	€ -	€ 24.625.304,94
IV	Rimborso prestiti	€ -	€ -	€ -	€ -	€ -
V	Chiusura anticipazioni ricevute da istituto tesoriere/ cassiere	€ -	€ -	€ -	€ -	€ -
VII	Spese conto terzi e partite di giro	€ 39.414.709,45	€ 5.085.037,80	€ 34.329.671,65	€ -	€ -
	Totale Tit. I-II-III-IV	€ 624.532.997,89	€ 314.394.347,58	€ 263.277.115,32	€ -	€ 46.861.534,99

DIFFERENZA COMPLESSIVA

MINORI RESIDUI PASSIVI

€ 46.861.534,99



Città metropolitana di Roma Capitale

CONTO DEL BILANCIO 2016

RIEPILOGO GENERALE D.LGS. 118/2011

TITOLO DENOMINAZIONE	Residui attivi al 1/1/2016 (RS)	Riscossioni in c/residui (RR)	Riaccertamenti residui (R)	Maggiori o minori entrate di competenza (A-CP)	Residui attivi da esercizi precedenti (EP=RS-RR+R)					
	Previsioni definitive di competenza (CP)	Riscossioni in c/competenza (RC)	Accertamenti (A)		Residui attivi da esercizio di competenza (EC=A-RC)					
	Previsioni definitive di cassa (CS)	Totale riscossioni (TR=RR+RC)	Maggiori o minori entrate di cassa (TR-CS)		Totale residui attivi da riportare (TR=EP+EC)					
FONDO PLURIENNALE VINCOLATO PER SPESE CORRENTI	RS	RR	R		EP					
	CP	24.528.084,01	RC	A	CP					
	CS		TR	CS	TR					
FONDO PLURIENNALE VINCOLATO PER SPESE IN CONTO CAPITALE	RS	RR	R		EP					
	CP	107.738.737,90	RC	A	CP					
	CS		TR	CS	TR					
UTILIZZO AVANZO DI AMMINISTRAZIONE	RS	RR	R		EP					
	CP	46.382.773,65	RC	A	CP					
	CS		TR	CS	TR					
Titolo 1 - Entrate correnti di natura tributaria, contributiva e perequativa	RS	139.512.765,73	RR	124.659.737,55	R	-106.283,68	EP	14.746.744,50		
	CP	394.854.181,00	RC	261.271.937,68	A	386.883.726,04	CP	-7.970.454,96	EC	125.611.788,36
	CS	394.862.745,11	TR	385.931.675,23	CS	-8.931.069,88	TR	140.358.532,86		
Titolo 2 - Trasferimenti correnti	RS	333.820.718,82	RR	165.980.352,58	R	-4.542.882,25	EP	163.297.483,99		
	CP	168.388.902,70	RC	123.396.525,36	A	157.489.480,85	CP	-10.899.421,85	EC	34.092.955,49
	CS	312.373.987,40	TR	289.376.877,94	CS	-22.997.109,46	TR	197.390.439,48		
Titolo 3 - Entrate extratributarie	RS	41.958.694,17	RR	9.186.841,54	R	-1.119.986,73	EP	31.651.865,90		
	CP	22.067.162,62	RC	10.174.981,02	A	21.051.591,13	CP	-1.015.571,49	EC	10.876.610,11
	CS	19.419.814,45	TR	19.361.822,56	CS	-57.991,89	TR	42.528.476,01		
Titolo 4 - Entrate in conto capitale	RS	140.744.977,66	RR	8.706.451,10	R	-22.522.536,81	EP	109.515.989,75		
	CP	20.473.736,05	RC	9.688.090,41	A	10.416.693,41	CP	-10.057.042,64	EC	728.603,00
	CS	18.517.456,68	TR	18.394.541,51	CS	-122.915,17	TR	110.244.592,75		
Titolo 5 - Entrate da riduzione di attività finanziarie	RS	59.979,00	RR		R		EP	59.979,00		
	CP	484.237,29	RC	484.237,29	A	484.237,29	CP		EC	
	CS	494.237,29	TR	484.237,29	CS	-10.000,00	TR	59.979,00		

TITOLO DENOMINAZIONE	Residui attivi al 1/1/2016 (RS)		Riscossioni in c/residui (RR)		Riaccertamenti residui (R)		Maggiori o minori entrate di competenza (A-CP)	Residui attivi da esercizi precedenti (EP=RS-RR+R)		
	Previsioni definitive di competenza (CP)		Riscossioni in c/competenza (RC)		Accertamenti (A)			Residui attivi da esercizio di competenza (EC=A-RC)		
	Previsioni definitive di cassa (CS)		Totale riscossioni (TR=RR+RC)		Maggiori o minori entrate di cassa (TR-CS)			Totale residui attivi da riportare (TR=EP+EC)		
Titolo 6 - Accensione Prestiti	RS	63.178.252,53	RR	1.954.853,14	R			EP	61.223.399,39	
	CP		RC		A		CP	EC		
	CS	2.000.000,00	TR	1.954.853,14	CS	-45.146,86		TR	61.223.399,39	
Titolo 7 - Anticipazioni da istituto tesoriere/cassiere	RS		RR		R			EP		
	CP	50.000.000,00	RC		A		CP	-50.000.000,00	EC	
	CS	22.000.000,00	TR		CS	-22.000.000,00		TR		
Titolo 9 - Entrate per conto terzi e partite di giro	RS	30.937.628,49	RR	3.511.816,81	R			EP	27.425.811,68	
	CP	76.762.725,53	RC	46.341.914,01	A	55.372.623,08	CP	-21.390.102,45	EC	9.030.709,07
	CS	75.210.551,41	TR	49.853.730,82	CS	-25.356.820,59		TR	36.456.520,75	
TOTALE TITOLI	RS	750.213.016,40	RR	314.000.052,72	R	-28.291.689,47		EP	407.921.274,21	
	CP	733.030.945,19	RC	451.357.685,77	A	631.698.351,80	CP	-101.332.593,39	EC	180.340.666,03
	CS	844.878.792,34	TR	765.357.738,49	CS	-79.521.053,85		TR	588.261.940,24	
TOTALE GENERALE DELLE ENTRATE	RS	750.213.016,40	RR	314.000.052,72	R	-28.291.689,47		EP	407.921.274,21	
	CP	911.680.540,75	RC	451.357.685,77	A	631.698.351,80	CP	-101.332.593,39	EC	180.340.666,03
	CS	844.878.792,34	TR	765.357.738,49	CS	-79.521.053,85		TR	588.261.940,24	

TITOLO DENOMINAZIONE	Residui passivi al 1/1/2016 (RS)		Pagamenti in c/residui (PR)		Riaccertamenti residui (R)		Residui passivi da esercizi precedenti (EP=RS-PR+R)	
	Previsioni definitive di competenza (CP)		Pagamenti in c/competenza (PC)		Impegni (I)		Economie di competenza (ECP=CP-I-FPV)	
	Previsioni definitive di cassa (CS)		Totale pagamenti (TP=PR+PC)		Fondo pluriennale vincolato (FPV)		Totale residui passivi da riportare (TR=EP+EC)	
Titolo 1 - Spese correnti	RS	390.015.926,90	PR	233.632.563,96	R	-22.236.230,05	EP	134.147.132,89
	CP	601.798.704,19	PC	225.740.307,46	I	549.555.366,93	ECP	41.077.705,01
	CS	628.690.648,50	TP	459.372.871,42	FPV	11.165.632,25	TR	457.962.192,36
Titolo 2 - Spese in conto capitale	RS	195.102.361,54	PR	75.676.745,82	R	-24.625.304,94	EP	94.800.310,78
	CP	153.119.111,03	PC	3.408.405,80	I	48.168.335,06	ECP	71.723.600,36
	CS	91.143.812,44	TP	79.085.151,62	FPV	33.227.175,61	TR	139.560.240,04
Titolo 4 - Rimborso prestiti	RS		PR		R		EP	
	CP	30.000.000,00	PC	29.913.915,13	I	29.913.915,13	ECP	86.084,87
	CS	30.000.000,00	TP	29.913.915,13	FPV		TR	
Titolo 5 - Chiusura anticipazioni ricevute da istituto tesoriere / cassiere	RS		PR		R		EP	
	CP	50.000.000,00	PC		I		ECP	50.000.000,00
	CS	22.000.000,00	TP		FPV		TR	
Titolo 7 - Spese per conto terzi e partite di giro	RS	39.414.709,45	PR	5.085.037,80	R		EP	34.329.671,65
	CP	76.762.725,53	PC	41.852.696,54	I	55.372.623,08	ECP	21.390.102,45
	CS	71.987.446,43	TP	46.937.734,34	FPV		TR	47.849.598,19
TOTALE TITOLI	RS	624.532.997,89	PR	314.394.347,58	R	-46.861.534,99	EP	263.277.115,32
	CP	911.680.540,75	PC	300.915.324,93	I	683.010.240,20	ECP	184.277.492,69
	CS	843.821.907,37	TP	615.309.672,51	FPV	44.392.807,86	TR	645.372.030,59
TOTALE GENERALE DELLA SPESA	RS	624.532.997,89	PR	314.394.347,58	R	-46.861.534,99	EP	263.277.115,32
	CP	911.680.540,75	PC	300.915.324,93	I	683.010.240,20	ECP	184.277.492,69
	CS	843.821.907,37	TP	615.309.672,51	FPV	44.392.807,86	TR	645.372.030,59



Città metropolitana di Roma Capitale

CONTO DEL BILANCIO 2016

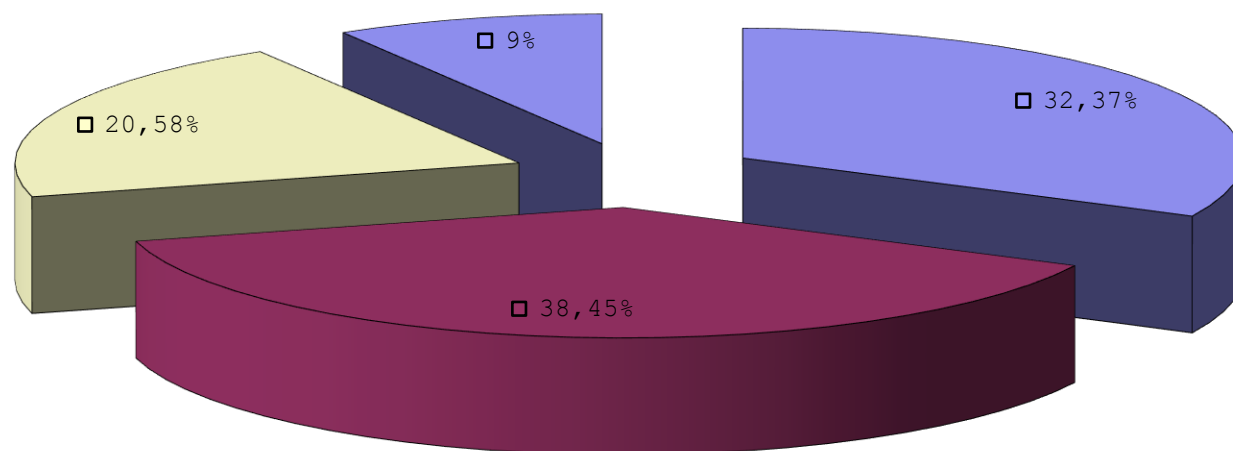
RIEPILOGO AVANZO DI AMMINISTRAZIONE 2016

Situazione Risultato Amministrazione

<i>Descrizione tipologia Avanzo</i>	<i>Totale avanzo 2015</i>	<i>avanzo 2015 applicato al Bilancio 2016</i>	<i>avanzo finale - PROPOSTA BILANCIO</i>	<i>avanzo 2015 applicato con emendamenti al Bilancio 2016</i>	<i>Avanzo 2015 non applicato</i>	<i>Avanzo 2015 applicato al Bilancio 2016 e non impegnato</i>	<i>FPV e FCDE</i>	<i>ECONOMIE RES SPESE</i>	<i>ECONOMIE RESIDUI ATTIVI</i>	<i>Maggiori accertamenti competenza/Mi nori Impegni competenza</i>	<i>Totale avanzo 2016</i>
Fondi Vincolati	190.014.291,67	3.957.263,65	53.790.206,11	0,00	53.790.206,11	832.974,75	9.130.076,58	7.170.415,55	5.196.109,88	2.903.622,75	68.631.185,86
di cui: vincolato Funzioni di Pol. Provinciale	2.232.295,27		2.232.295,27		2.232.295,27			74.407,55	9.192,69	534.530,62	2.832.040,75
Acc.to per Fondo svalutazione crediti	35.869.923,42		35.869.923,42		35.869.923,42		4.130.076,58				40.000.000,00
Acc.to per passività potenziali							5.000.000,00				5.000.000,00
vincolato Funzioni ambientali	2.177.893,64		2.177.893,64		2.177.893,64			269.410,24	389.372,89	1.149.892,13	3.207.823,12
vincolato Funzioni Scuola - Diritto studio										1.219.200,00	1.219.200,00
vincolato Funzioni turismo	233.334,66		233.334,66		233.334,66						233.334,66
vincolato Funzioni sport	331.706,88		331.706,88		331.706,88			253.044,69			584.751,57
per maggiori accertamenti Sociale	974.809,41		974.809,41		974.809,41			34.709,69	237.314,66		772.204,44
per maggiori accertamenti Vincolati	4.074.723,00	3.890.063,65	184.659,35	0,00	184.659,35	765774,75			33.168,70		917.265,40
per eliminazione spese formazione								907.363,04			907.363,04
per vincoli derivanti da principi Fpv	11.852.783,48	67.200,00	11.785.583,48		11.785.583,48	67200		5.631.480,34	4.527.060,94		12.957.202,88
Fondi per finanziamento spese in c/capitale	29.102.603,83	16.100.000,00	13.002.603,83	325.510,00	12.677.093,83	6.425.510,00	0,00	76.978.227,56	22.598.163,71	3.065.004,30	76.547.671,98
di cui:											
da mutui da devolvere	4.182.481,97		4.182.481,97		4.182.481,97			7.034.752,88			11.217.234,85
da mutui disponibili in cassa	1.730.489,05	1.730.489,05	0,00	0,00	0,00			11.690.031,68			11.690.031,68
da c/capitale vincolato	8.366.356,23	7.783.134,85	583.221,38	325.510,00	257.711,38	325.510,00		5.377.301,63		733.698,73	6.694.221,74
da libero c/capitale								524.577,90		2.251.116,01	2.775.693,91
da mutui BEI	14.106.974,04	6.100.000,00	8.006.974,04	0,00	8.006.974,04	6.100.000,00		1.682.030,85			15.789.004,89
da fonti Roma Capitale								20.277.645,85			20.277.645,85
da fonti Stato								236.210,51			236.210,51
da fonti Regione Lazio								29.838.409,90	22.598.163,71		7.240.246,19
da fonti altri Enti S. P. (Inail, INFN, etc)								308.034,50			308.034,50
da economie Mutui Istituto Credito Sportivo	67.944,06		67.944,06		67.944,06						67.944,06
da economie mutui D.m Gelmini	116.778,62	0,00	116.778,62	0,00	116.778,62						116.778,62
da mutui a carico dello Stato	555,50		555,50		555,50			9.231,86			9.787,36
da economie Mutui Dexia	328.997,13	328.997,13	0,00	0,00	0,00						0,00
da Intesa San Paolo	33.660,60		33.660,60		33.660,60						33.660,60
da Unicredit	168.366,63	157.378,97	10.987,66	0,00	10.987,66						10.987,66
Maggiori Accertamenti per interventi c/cap Raccolta Differenziata										80.189,56	80.189,56
Fondi liberi (avanzo derivante da spese correnti)	29.367.167,44	26.000.000,00	3.367.167,44	0,00	3.367.167,44		-5.000.000,00	15.065.814,50		12.737.372,42	26.170.354,36
TOTALE	248.484.062,94	46.057.263,65	70.159.977,38	325.510,00	69.834.467,38	7.258.484,75	4.130.076,58	99.214.457,61	27.794.273,59	18.705.999,47	171.349.212,20

Provenienza dell'Avanzo di Amministrazione

derivante dal conto consuntivo 2015 non applicato all'anno 2016	€	69.834.467,38
derivante dal risultato contabile della gestione di competenza	€	82.944.899,30
derivante da fondo pluriennale vincolato	€	44.392.807,86
derivante dal risultato contabile della gestione dei residui	€	18.569.845,52
AVANZO	€	215.742.020,06

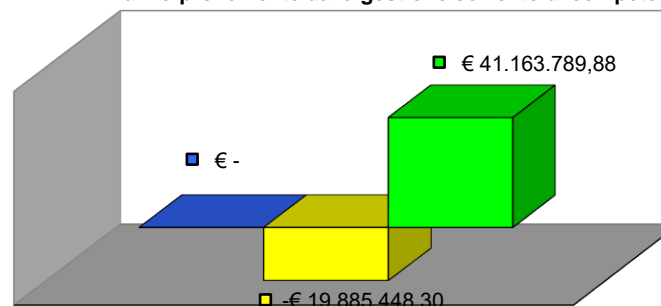


- derivante dal conto consuntivo 2015 non applicato all'anno 2016
- derivante dal risultato contabile della gestione di competenza
- derivante da fondo pluriennale vincolato
- derivante dal risultato contabile della gestione dei residui

AVANZO DERIVANTE DALLA GESTIONE DI COMPETENZA

MAGGIORI ENTRATE CORRENTI (I, II, III TITOLO)	€	-
MINORI ENTRATE CORRENTI (I, II, III TITOLO)	-€	19.885.448,30
ECONOMIE SPESE CORRENTI (I, IV TITOLO)	€	41.163.789,88
TOTALE	€	21.278.341,58

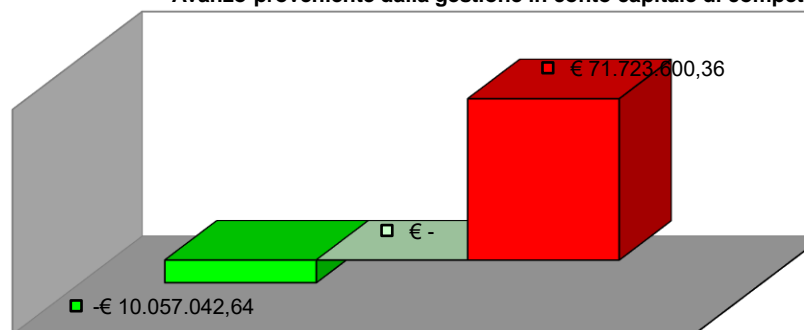
Avanzo proveniente dalla gestione corrente di competenza



- MAGGIORI ENTRATE CORRENTI (I,II,III TITOLO)
- MINORI ENTRATE CORRENTI (I,II,III TITOLO)
- ECONOMIE SPESE CORRENTI (I,IV TITOLO)

MINORI ENTRATE TITOLO IV	-€	10.057.042,64
MINORI ENTRATE TITOLO V	€	-
ECONOMIE DI SPESA TITOLO II - ECONOMIE CORRELATE CORRENTI	€	71.723.600,36
TOTALE	€	61.666.557,72

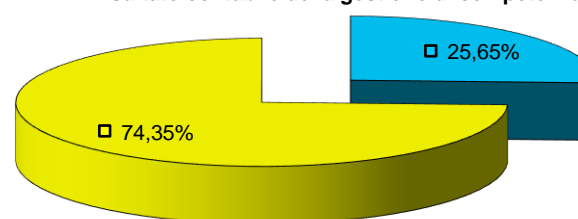
Avanzo proveniente dalla gestione in conto capitale di competenza



- MINORI ENTRATE TITOLO IV
- MINORI ENTRATE TITOLO V
- ECONOMIE DI SPESA TITOLO II - ECONOMIE CORRELATE CORRENTI

AVANZO DERIVANTE GESTIONE CORRENTE	€	21.278.341,58
AVANZO DERIVANTE GESTIONE IN C/CAPITALE	€	61.666.557,72
RISULTATO CONTABILE GESTIONE COMPETENZA	€	82.944.899,30

Risultato contabile della gestione di competenza

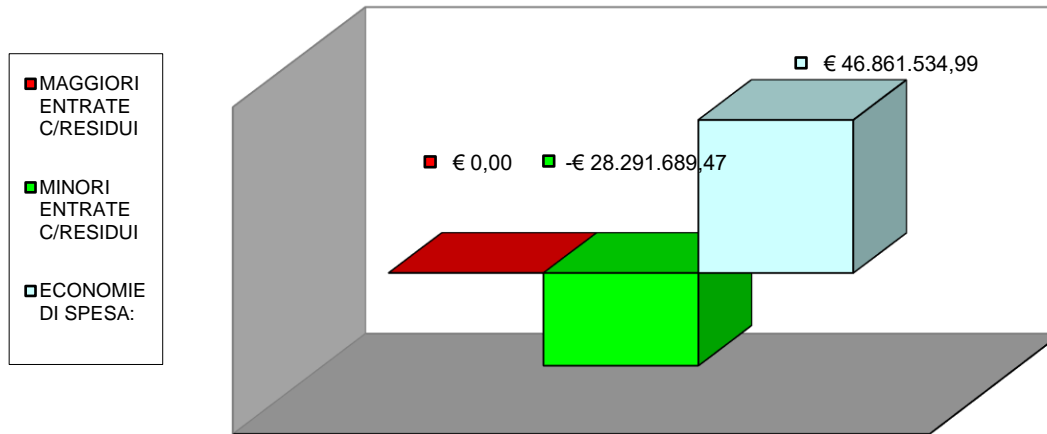


- AVANZO DERIVANTE GESTIONE CORRENTE
- AVANZO DERIVANTE GESTIONE IN C/CAPITALE

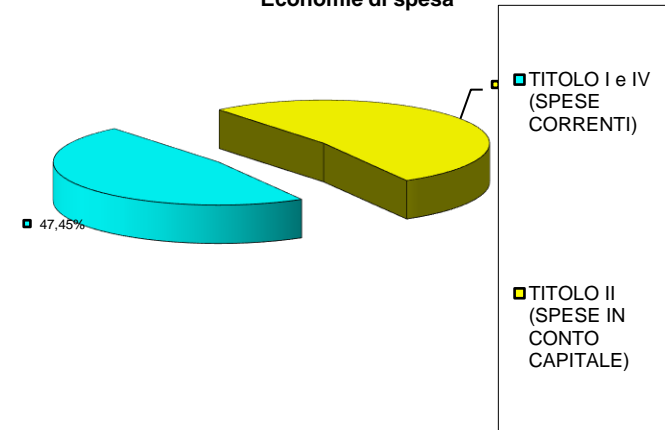
AVANZO DERIVANTE DALLA GESTIONE RESIDUI

MAGGIORI ENTRATE C/RESIDUI	€	0,00
MINORI ENTRATE C/RESIDUI	-€	28.291.689,47
ECONOMIE DI SPESA:	€	46.861.534,99
TITOLO I e IV (SPESE CORRENTI)	€	22.236.230,05
TITOLO II (SPESE IN CONTO CAPITALE)	€	24.625.304,94
RISULTATO CONTABILE GESTIONE RESIDUI	€	18.569.845,52

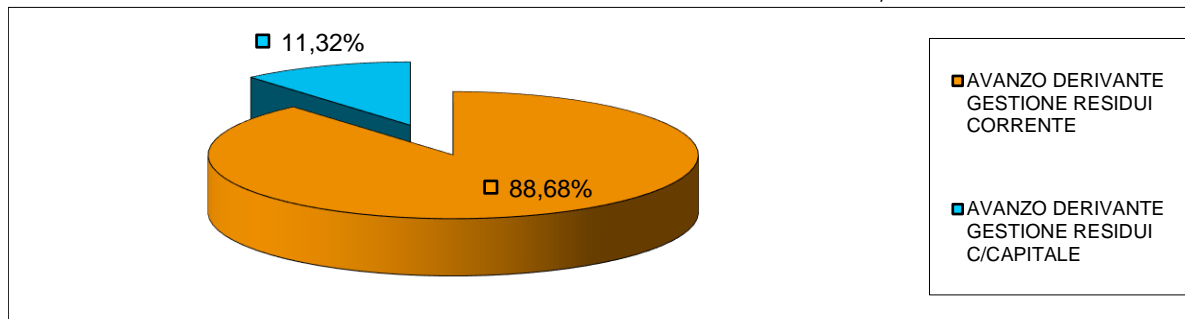
RISULTATO CONTABILE GESTIONE RESIDUI



Economie di spesa



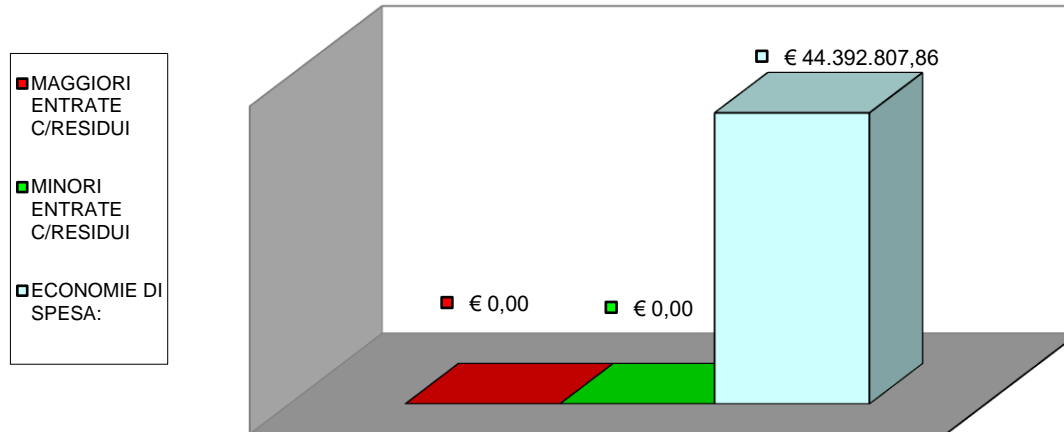
AVANZO DERIVANTE GESTIONE RESIDUI CORRENTE	€	16.467.077,39
AVANZO DERIVANTE GESTIONE RESIDUI C/CAPITALE	€	2.102.768,13
TORNANO	€	18.569.845,52



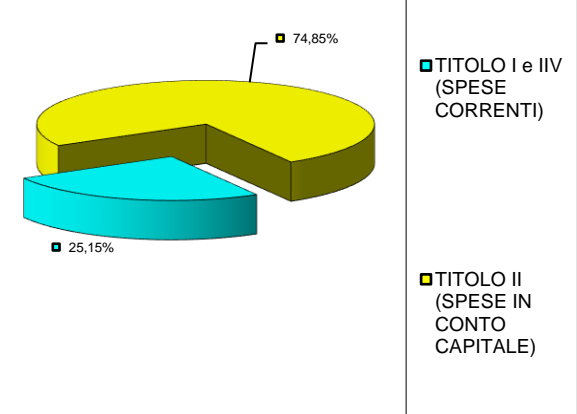
AVANZO DERIVANTE DALLA GESTIONE RESIDUI

MAGGIORI ENTRATE C/RESIDUI	€		0,00	
MINORI ENTRATE C/RESIDUI	€		0,00	
ECONOMIE DI SPESA:			44.392.807,86	
TITOLO I e IIV (SPESE CORRENTI)	€	11.165.632,25		
TITOLO II (SPESE IN CONTO CAPITALE)	€	33.227.175,61		
RISULTATO CONTABILE FONDO PLUR. VINCOLATO	€		44.392.807,86	

RISULTATO CONTABILE GESTIONE FONDO PLURIENNALE VINCOLATO



Economie di spesa



PROSPETTO DIMOSTRATIVO DEL RISULTATO DI AMMINISTRAZIONE

		GESTIONE		
		RESIDUI	COMPETENZA	TOTALE
Fondo cassa al 1° gennaio				122.804.044,43
RISCOSSIONI	(+)	314.000.052,72	451.357.685,77	765.357.738,49
PAGAMENTI	(-)	314.394.347,58	300.915.324,93	615.309.672,51
SALDO DI CASSA AL 31 DICEMBRE	(=)			272.852.110,41
PAGAMENTI per azioni esecutive non regolarizzate al 31 dicembre	(-)			0,00
FONDO DI CASSA AL 31 DICEMBRE	(=)			272.852.110,41
RESIDUI ATTIVI	(+)	407.921.274,21	180.340.666,03	588.261.940,24
<i>di cui derivanti da accertamenti di tributi effettuati sulla base della stima del dipartimento delle finanze</i>				0,00
RESIDUI PASSIVI	(-)	263.277.115,32	382.094.915,27	645.372.030,59
FONDO PLURIENNALE VINCOLATO PER SPESE CORRENTI	(-)			11.165.632,25
FONDO PLURIENNALE VINCOLATO PER SPESE IN CONTO CAPITALE	(-)			33.227.175,61
RISULTATO DI AMMINISTRAZIONE AL 31 DICEMBRE 2016 (A)	(=)			171.349.212,20

Composizione del risultato di amministrazione :		
Parte accantonata		
Fondo crediti di dubbia esigibilità al 31/12/2015		40.000.000,00
Fondo passività potenziali		5.000.000,00
	Totale parte accantonata (B)	45.000.000,00
Parte vincolata		
Avanzo Vincolato alle funzioni di Polizia Provinciale		2.832.040,75
Avanzo Vincolato alle funzioni di Tutela ambientale derivante dall'applicazione di sanzioni ambientali		3.207.823,12
Avanzo Vincolato alle funzioni del Turismo		233.334,66
Avanzo Vincolato alle funzioni dello Sport		584.751,57
Avanzo Vincolato alle funzioni del Sociale		772.204,44
Avanzo derivante da maggiori accertamenti vincolati		917.265,40
Avanzo derivante da eliminazione spese di Formazione		907.363,04
Avanzo vincolato da principi FPV		12.957.202,88
Avanzo Vincolato alle funzioni della Scuola - Diritto allo Studio		1.219.200,00
	Totale parte vincolata (C)	23.631.185,86
Parte destinata agli investimenti		
Avanzo derivante da economie da mutui da devolvere		11.217.234,85
Avanzo derivante da economie da mutui disponibili in cassa		11.690.031,68
Avanzo derivante da economie da c/capitale vincolato		6.694.221,71
Avanzo derivante da economie da c/capitale non vincolato		2.775.693,91
Avanzo derivante da economie da mutui BEI		15.789.004,89
Avanzo derivante da economie su Trasferimenti da Roma Capitale		20.277.645,85
Avanzo derivante da economie su Trasferimenti da Stato		236.210,51
Avanzo derivante da economie su Trasferimenti Regione Lazio		7.240.246,19
Avanzo derivante da economie su Trasferimenti altri Enti del settore pubblico		308.034,50
Avanzo derivante da economie da mutui Istituto Credito Sportivo		67.944,06
Avanzo derivante da economie da mutui D.M. Gelmini		116.778,62
Avanzo derivante da economie da mutui a carico dello Stato		9.787,36
Avanzo derivante da economie da mutui Intesa S. Paolo		33.660,60
Avanzo derivante da economie da mutui Unicredit		10.987,66
Avanzo derivante da maggiori accertamenti per interventi in c/cap raccolta differenziata		80.189,56
	Totale parte destinata agli investimenti (D)	76.547.671,95
	Totale parte disponibile (E=A-B-C-D)	26.170.354,39



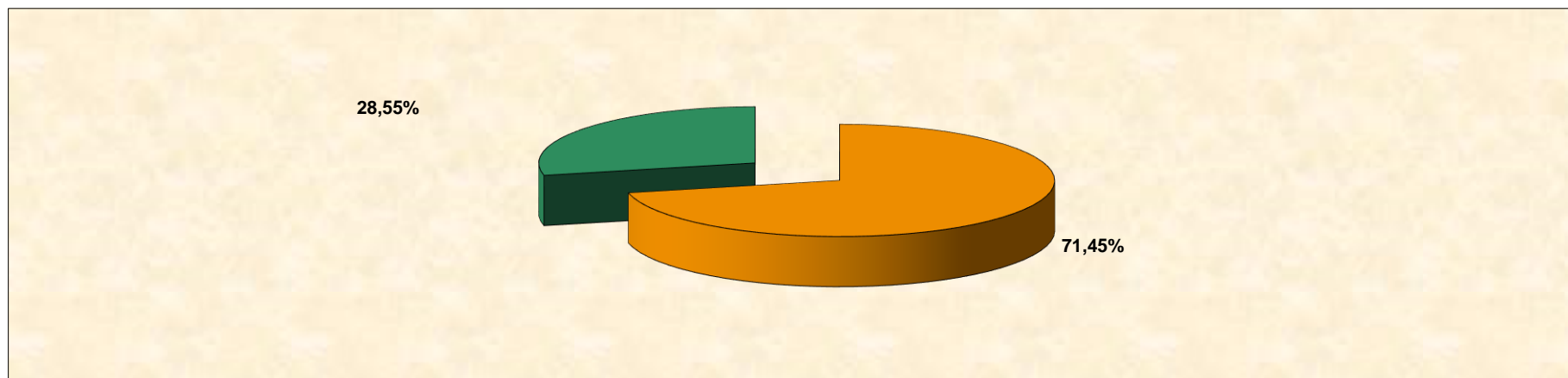
Città metropolitana di Roma Capitale

CONTO DEL BILANCIO 2016

INDICATORI FINANZIARI ED ECONOMICI GENERALI

RIEPILOGO FORMAZIONE RESIDUI ATTIVI [gestione di competenza]

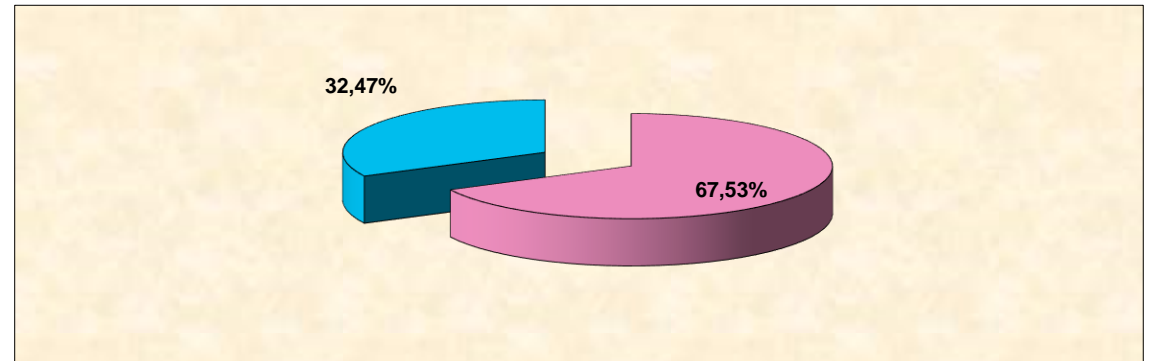
ENTRATE	ACCERTAMENTI GESTIONE COMPETENZA	RISCOSSIONI GESTIONE COMPETENZA	FORMAZIONE DI RESIDUI	% DI FORMAZIONE RESIDUI
Entrate correnti di natura tributaria, contributiva e perequativa	386.883.726,04	261.271.937,68	125.611.788,36	32,47
Trasferimenti Correnti	157.489.480,85	123.396.525,36	34.092.955,49	21,65
Entrate extratributarie	21.051.591,13	10.174.981,02	10.876.610,11	51,67
Entrate in conto capitale	10.416.693,41	9.688.090,41	728.603,00	6,99
Entrate da riduzione di attività finanziarie	484.237,29	484.237,29	0,00	0,00
Entrate per conto terzi e partite di giro	55.372.623,08	46.341.914,01	9.030.709,07	16,31
TOTALI	631.698.351,80	451.357.685,77	180.340.666,03	28,55



FORMAZIONE RESIDUI ATTIVI [gestione di competenza]

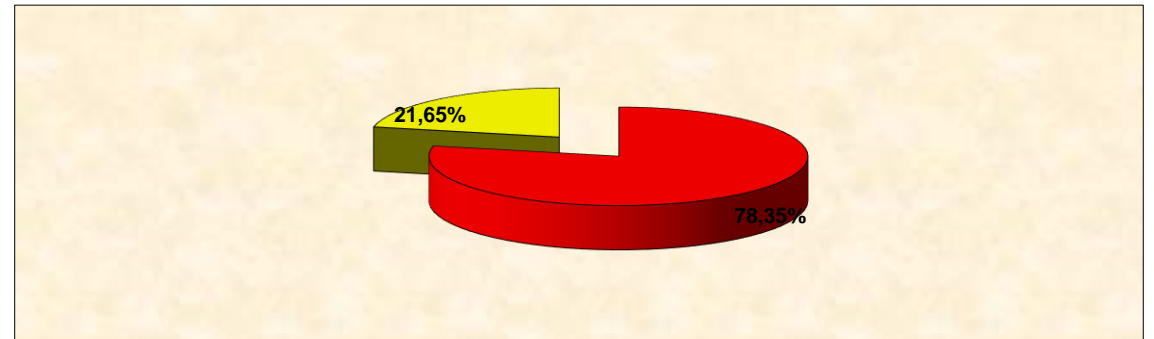
Entrate correnti di natura tributaria, contributiva e perequativa

Accertamenti	Riscossioni	Residui
386.883.726,04	261.271.937,68	125.611.788,36



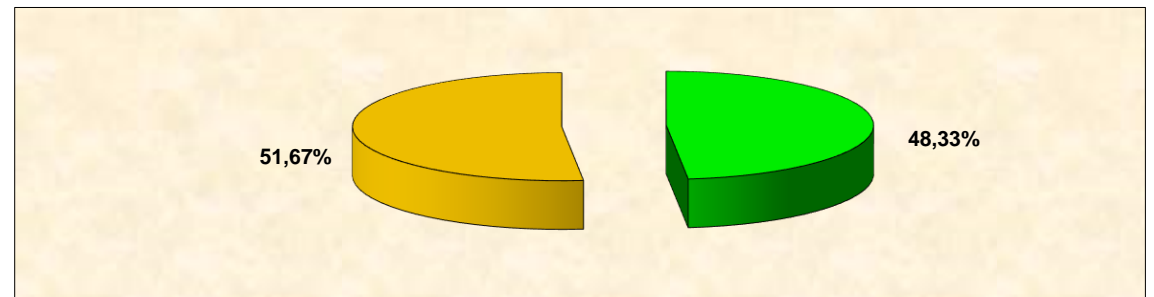
Trasferimenti Correnti

Accertamenti	Riscossioni	Residui
157.489.480,85	123.396.525,36	34.092.955,49



Entrate extratributarie

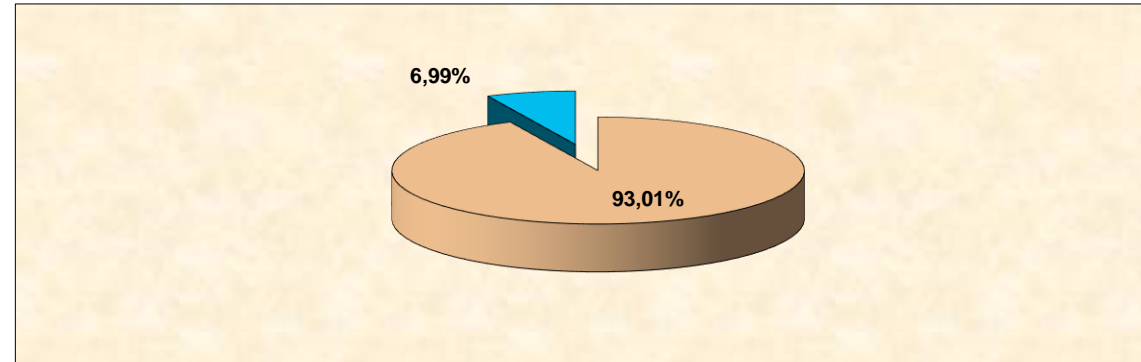
Accertamenti	Riscossioni	Residui
21.051.591,13	10.174.981,02	10.876.610,11



FORMAZIONE RESIDUI ATTIVI [gestione di competenza]

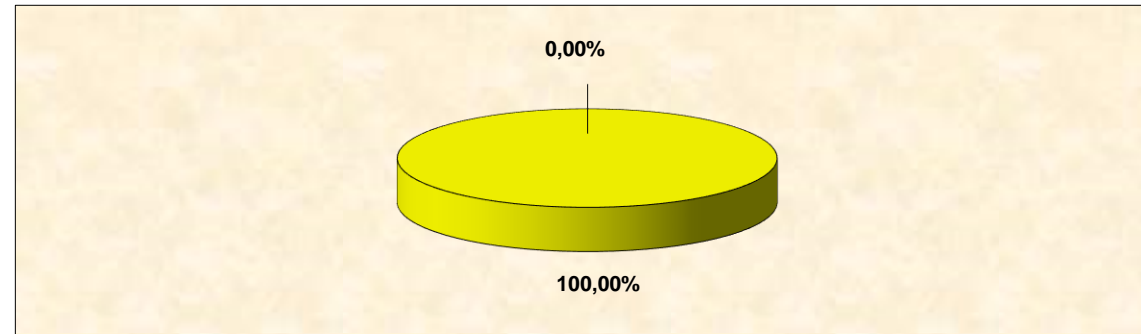
Entrate in conto capitale

Accertamenti	Riscossioni	Residui
10.416.693,41	9.688.090,41	728.603,00



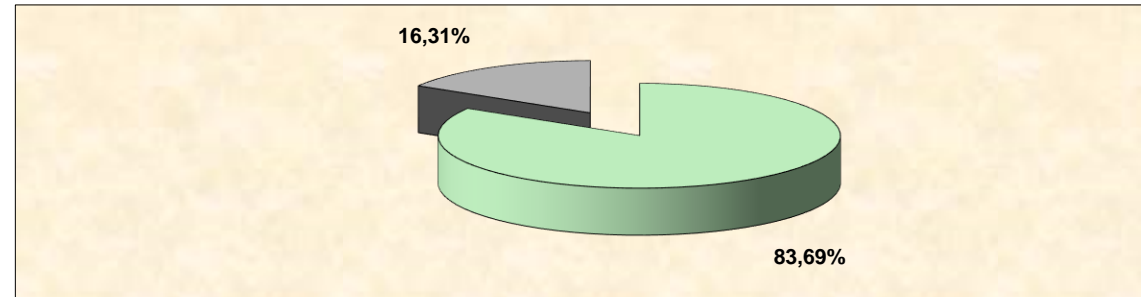
Entrate da riduzione di attività finanziarie

Accertamenti	Riscossioni	Residui
484.237,29	484.237,29	0,00



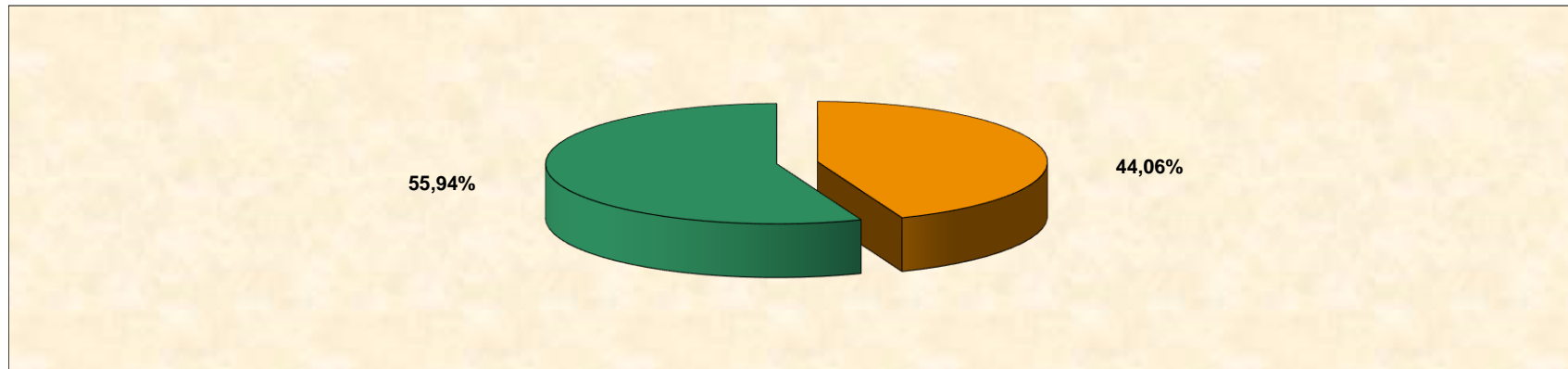
Entrate per conto terzi e partite di giro

Accertamenti	Riscossioni	Residui
55.372.623,08	46.341.914,01	9.030.709,07



RIEPILOGO FORMAZIONE RESIDUI PASSIVI
[gestione di competenza]

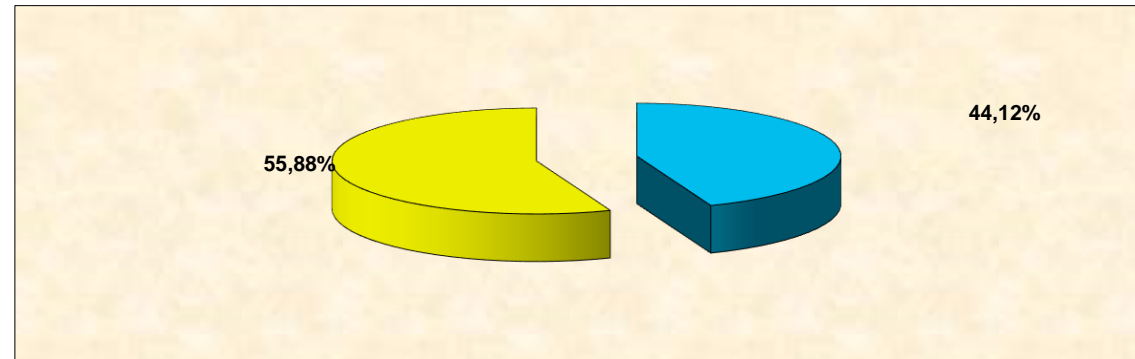
SPESE	Impegni fine esercizio	Pagamenti gestione di competenza	FORMAZIONE DI RESIDUI	% DI FORMAZIONE RESIDUI
Spese correnti (Tit. I + Tit. IV)	579.469.282,06	255.654.222,59	323.815.059,47	55,88%
Spese in conto capitale	48.168.335,06	3.408.405,80	44.759.929,26	92,92%
Servizi per conto terzi	55.372.623,08	41.852.696,54	13.519.926,54	24,42%
TOTALI	683.010.240,20	300.915.324,93	382.094.915,27	55,94%



FORMAZIONE RESIDUI PASSIVI [gestione di competenza]

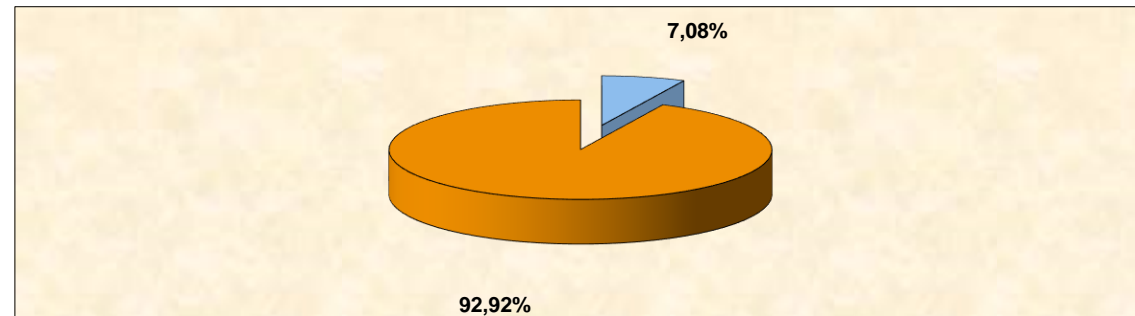
Spese Correnti (tit.I + IV)

Impegni Comp.	Pagamenti	Form. Residui
579.469.282,06	255.654.222,59	323.815.059,47



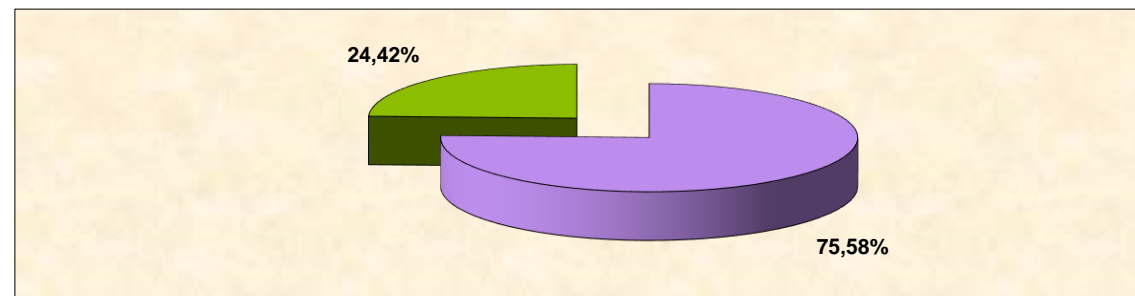
Spese in C/Capitale (tit. II + III)

Impegni Comp.	Pagamenti	Form. Residui
48.168.335,06	3.408.405,80	44.759.929,26



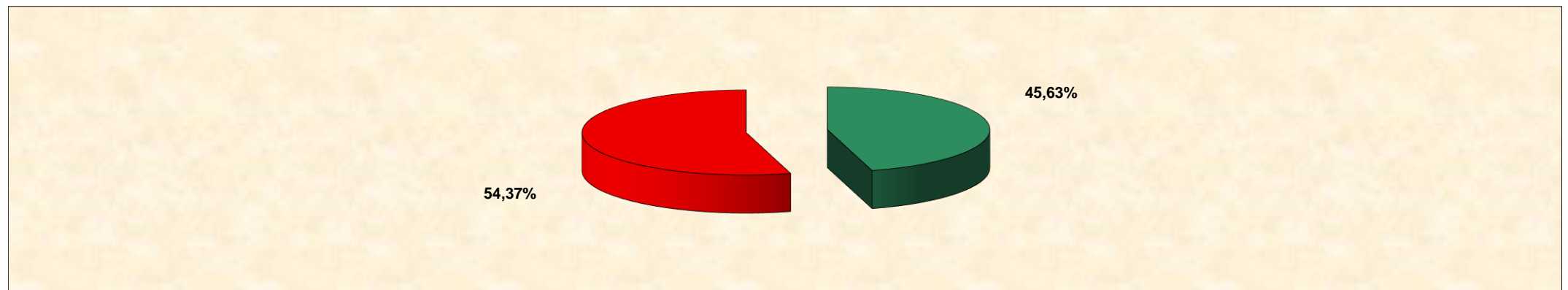
Spese per servizi c/terzi (tit. VII)

Impegni Comp.	Pagamenti	Form. Residui
55.372.623,08	41.852.696,54	13.519.926,54



RIEPILOGO SMALTIMENTO RESIDUI ATTIVI


ENTRATE	RESIDUI ATTIVI INIZIALI	R.A. RIACCERTAMENTI	SMALTIMENTO RESIDUI	DIFFERENZA RESIDUI IN ESSERE	% DI SMALTIMENTO
Entrate correnti di natura tributaria, contributiva e perequativa	139.512.765,73	139.406.482,05	124.766.021,23	14.746.744,50	89,43%
Trasferimenti Correnti	333.820.718,82	329.277.836,57	170.523.234,83	163.297.483,99	51,08%
Entrate extratributarie	41.958.694,17	40.838.707,44	10.306.828,27	31.651.865,90	24,56%
Entrate in conto capitale	140.744.977,66	118.222.440,85	31.228.987,91	109.515.989,75	22,19%
Entrate da riduzione di attività finanziarie	59.979,00	59.979,00	0,00	59.979,00	0,00%
Accensione Prestiti	63.178.252,53	63.178.252,53	1.954.853,14	61.223.399,39	3,09%
Entrate per conto terzi e partite di giro	30.937.628,49	30.937.628,49	3.511.816,81	27.425.811,68	11,35%
TOTALI	750.213.016,40	721.921.326,93	342.291.742,19	407.921.274,21	45,63%



SMALTIMENTO RESIDUI ATTIVI

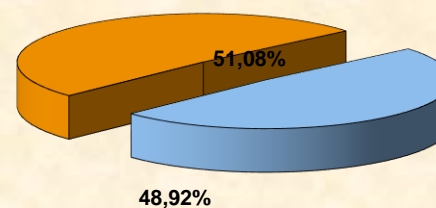
Entrate correnti di natura tributaria, contributiva e perequativa

Residuo Iniziale	Residuo Finale	Smaltimento
139.512.765,73	14.746.744,50	124.766.021,23



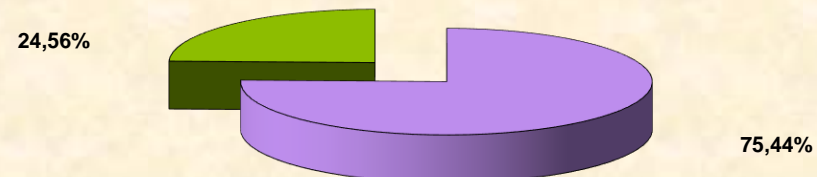
Trasferimenti Correnti

Residuo Iniziale	Residuo Finale	Smaltimento
333.820.718,82	163.297.483,99	170.523.234,83



Entrate extratributarie

Residuo Iniziale	Residuo Finale	Smaltimento
41.958.694,17	31.651.865,90	10.306.828,27

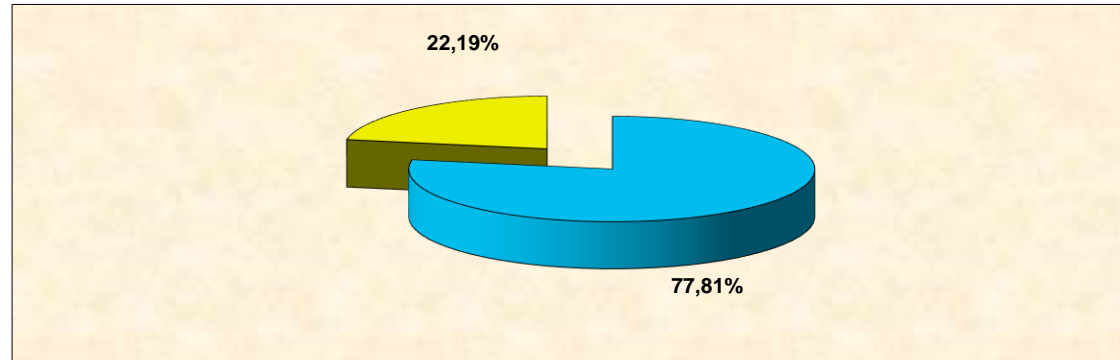


N.B. Nella voce Smaltimento sono ricompresi gli incassi, le insussistenze e i riaccertamenti

SMALTIMENTO RESIDUI ATTIVI


Entrate in conto capitale

Residuo Iniziale	Residuo Finale	Smaltimento
140.744.977,66	109.515.989,75	31.228.987,91



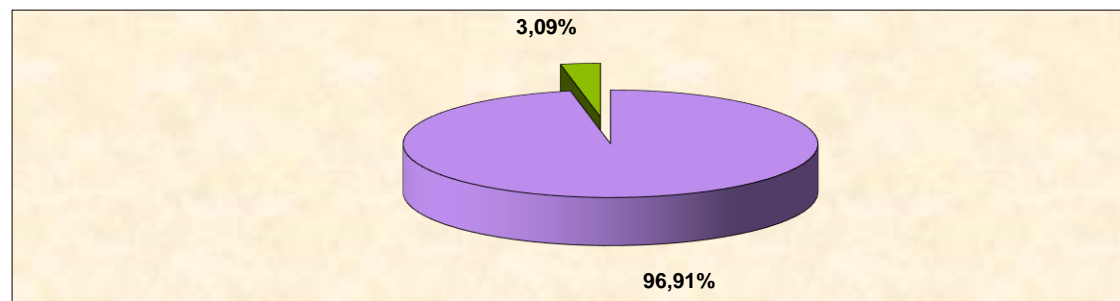
Entrate da riduzione di attività finanziarie

Residuo Iniziale	Residuo Finale	Smaltimento
59.979,00	59.979,00	0,00



Accensione Prestiti

Residuo Iniziale	Residuo Finale	Smaltimento
63.178.252,53	61.223.399,39	1.954.853,14

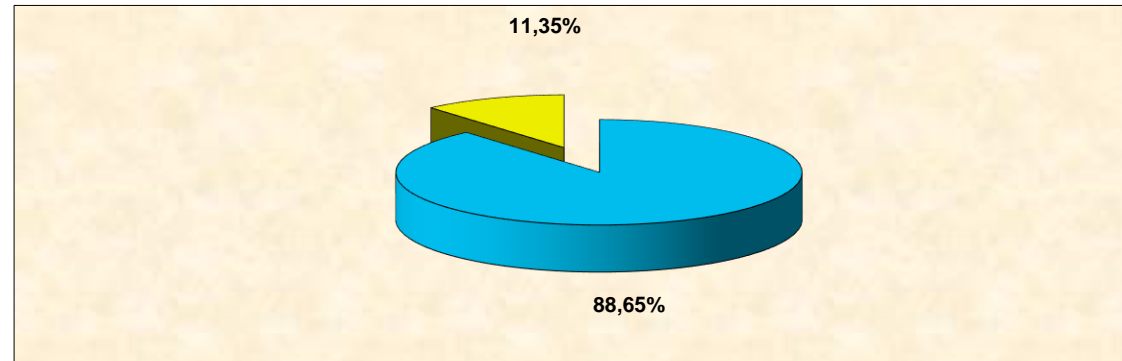


N.B. Nella voce Smaltimento sono ricompresi gli incassi, le insussistenze e i riaccertamenti

SMALTIMENTO RESIDUI ATTIVI

Entrate per conto terzi e partite di giro

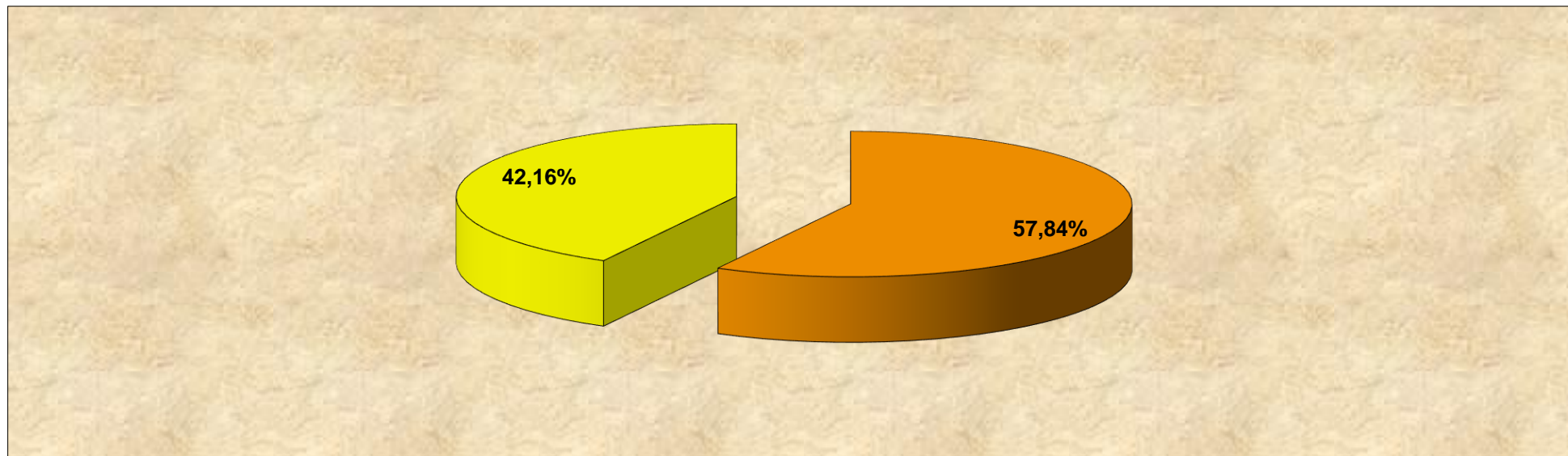
Residuo Iniziale	Residuo Finale	Smaltimento
30.937.628,49	27.425.811,68	3.511.816,81



N.B. Nella voce Smaltimento sono ricompresi gli incassi, le insussistenze e i riaccertamenti

RIEPILOGO SMALTIMENTO RESIDUI PASSIVI

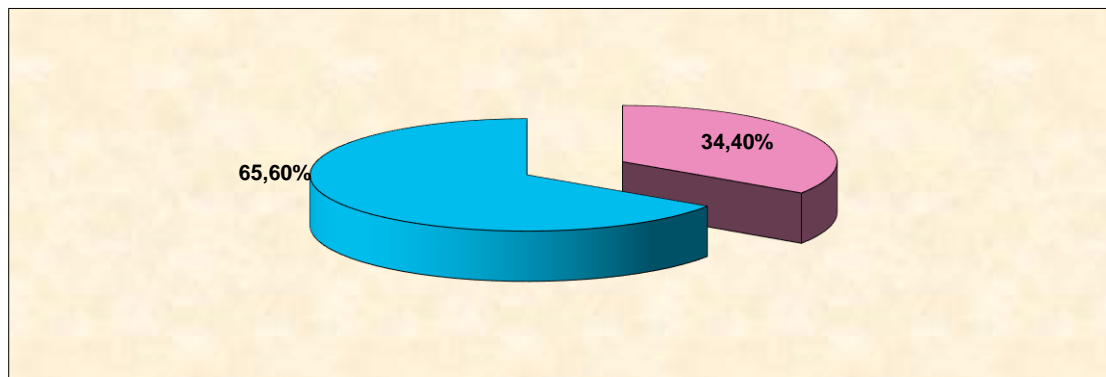
SPESE	R.P. INIZIO ANNO	R.P. PAGATI	R.P. ELIMINATI	SMALTIMENTO RESIDUI	% DI SMALTIMENTO
Totale Generale	624.532.997,89	314.394.347,58	46.861.534,99	361.255.882,57	57,84%
Spese correnti (Tit. I)	390.015.926,90	233.632.563,96	22.236.230,05	255.868.794,01	65,60%
Spese in c/capitale (Tit. II e III)	195.102.361,54	75.676.745,82	24.625.304,94	100.302.050,76	51,41%
Rimborso di prestiti (Tit. IV)	0,00	0,00	0,00	0,00	0,00%
Spese per conto terzi e partite di giro	39.414.709,45	5.085.037,80	0,00	5.085.037,80	12,90%



SMALTIMENTO RESIDUI PASSIVI

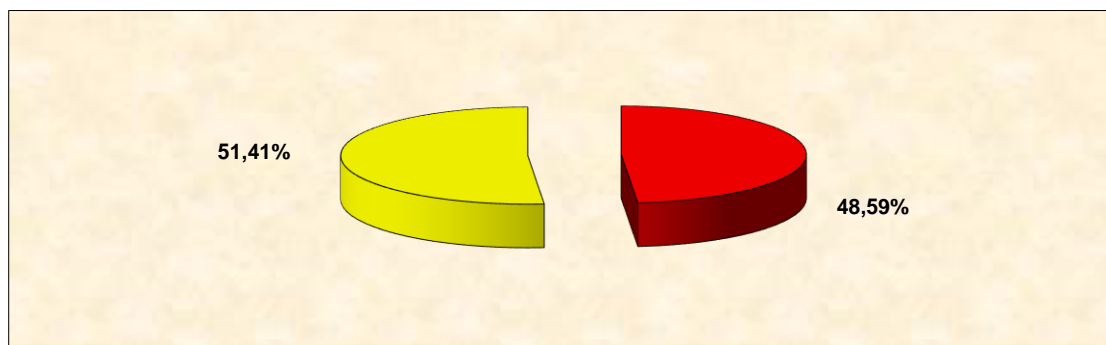
Spese correnti (Tit. I)

Residuo iniziale	Residuo finale	Smaltimento
390.015.926,90	134.147.132,89	255.868.794,01



Spese in c/capitale (Tit. II e III)


Residuo iniziale	Residuo finale	Smaltimento
195.102.361,54	94.800.310,78	100.302.050,76



SMALTIMENTO RESIDUI PASSIVI

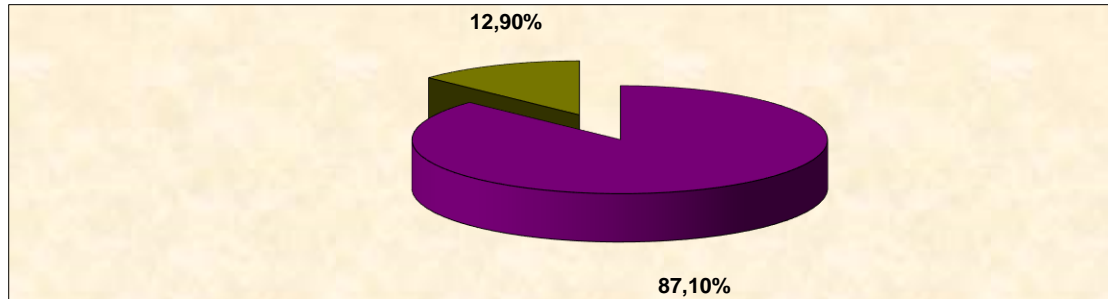
Rimborso di prestiti (Tit. IV)

Residuo iniziale	Residuo finale	Smaltimento
0,00	0,00	0,00



Spese per conto terzi e partite di giro

Residuo iniziale	Residuo finale	Smaltimento
39.414.709,45	34.329.671,65	5.085.037,80



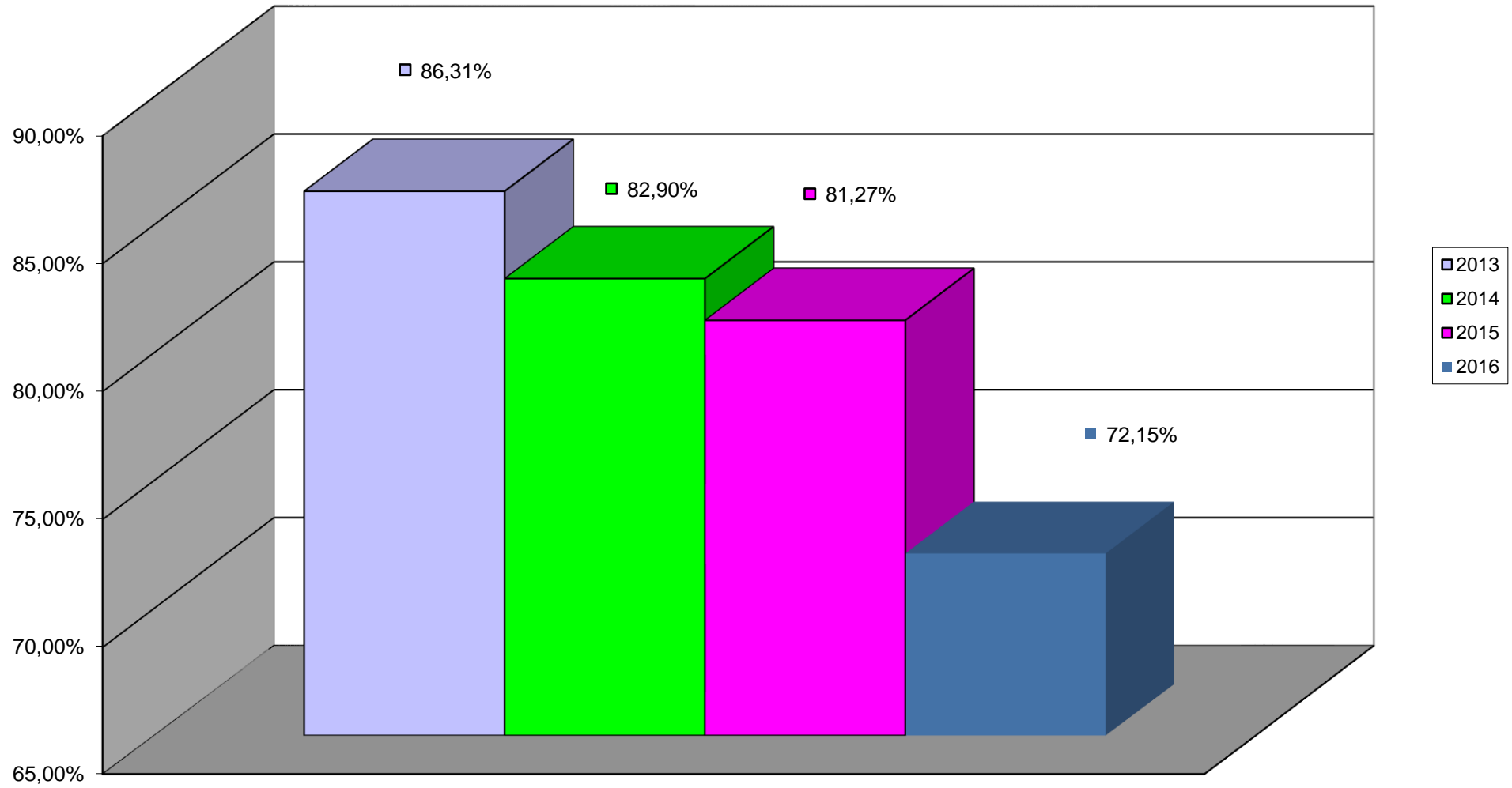
N.B. Nella voce Smaltimento sono ricompresi i pagamenti e le insussistenze

INDICATORI FINANZIARI ED ECONOMICI GENERALI PARTE ENTRATA

	2013	2014	2015	2016
AUTONOMIA FINANZIARIA				
Titolo I + III / Titolo I + II + III x 100	86,31%	82,90%	81,27%	72,15%
AUTONOMIA IMPOSITIVA				
Titolo I / Titolo I + II + III x 100	82,31%	79,52%	78,31%	68,42%
PRESSIONE FINANZIARIA				
Titolo I + II / Popolazione	€ 116,92	€ 107,19	€ 109,65	€ 125,42
PRESSIONE TRIBUTARIA				
Titolo I / Popolazione	€ 100,25	€ 88,21	€ 88,48	€ 89,13
INTERVENTO ERARIALE				
Titolo II - Tip.0101 Cat. 0001/ Popolazione	€ 0,43	€ 0,94	€ 2,58	€ 13,95
INTERVENTO REGIONALE				
Titolo II - Tip. 0101 Cat. 0002 / Popolazione	€ 15,99	€ 17,81	€ 18,18	€ 21,80
VELOCITA' RISCOSSIONE ENTRATE PROPRIE				
Riscossioni Titolo I e III / Accertamenti Titolo I e III x 100	78,17%	76,24%	70,35%	66,54%

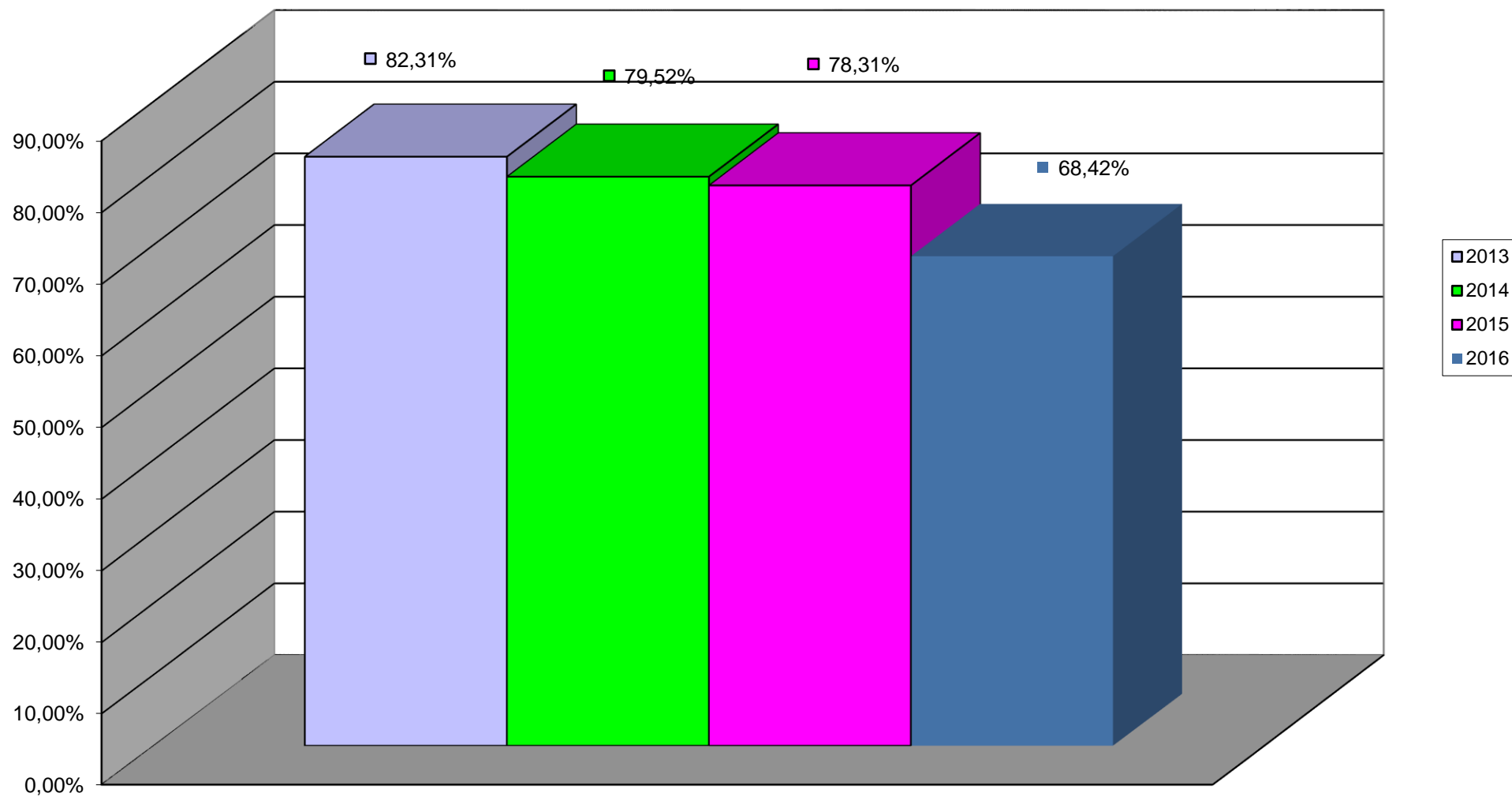
Popolazione: popolazione residente in Roma e provincia 4.340.474

AUTONOMIA FINANZIARIA



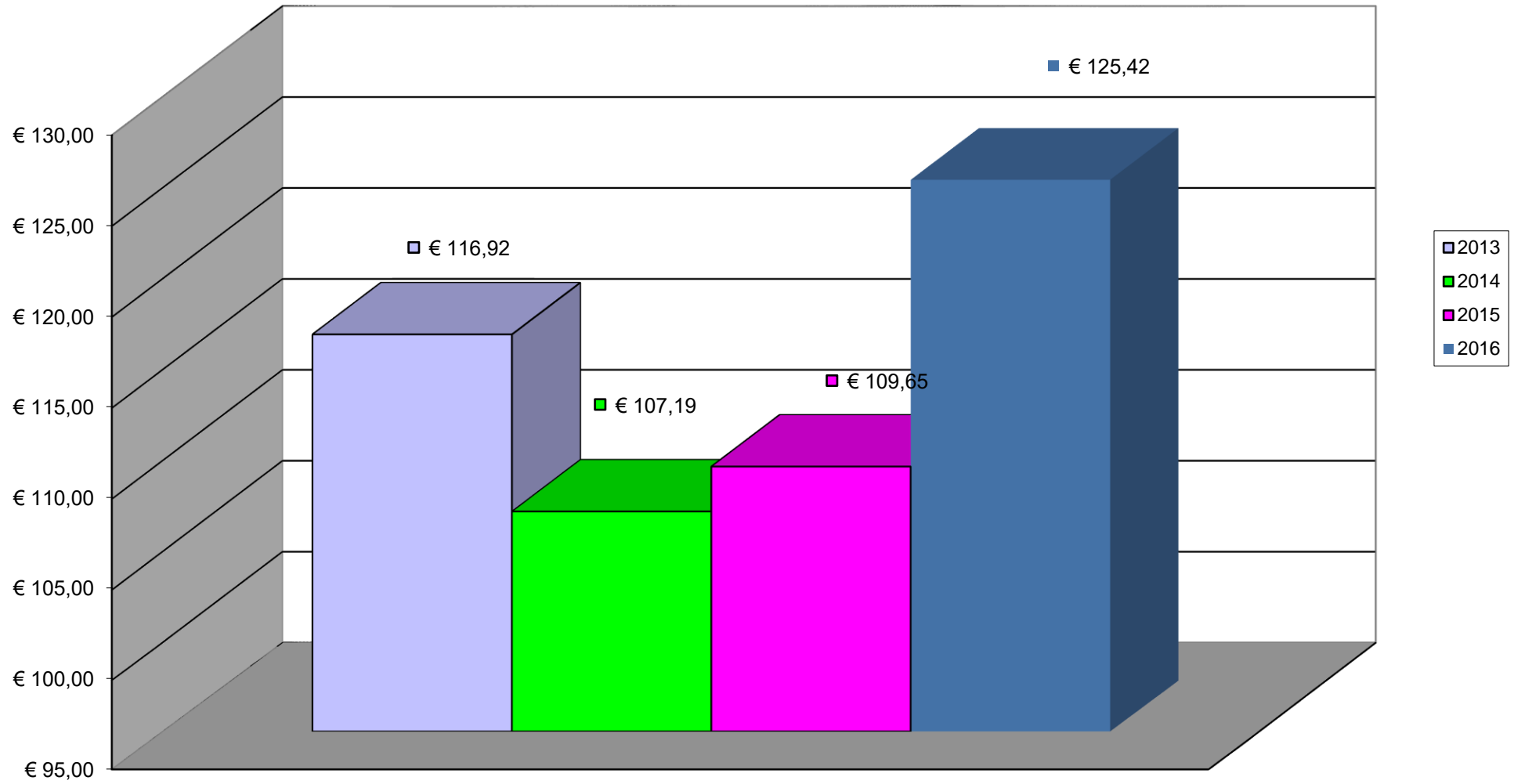
$$\text{Autonomia Finanziaria} = \frac{T1+T3}{T1+T2+T3} \times 100$$

AUTONOMIA IMPOSITIVA



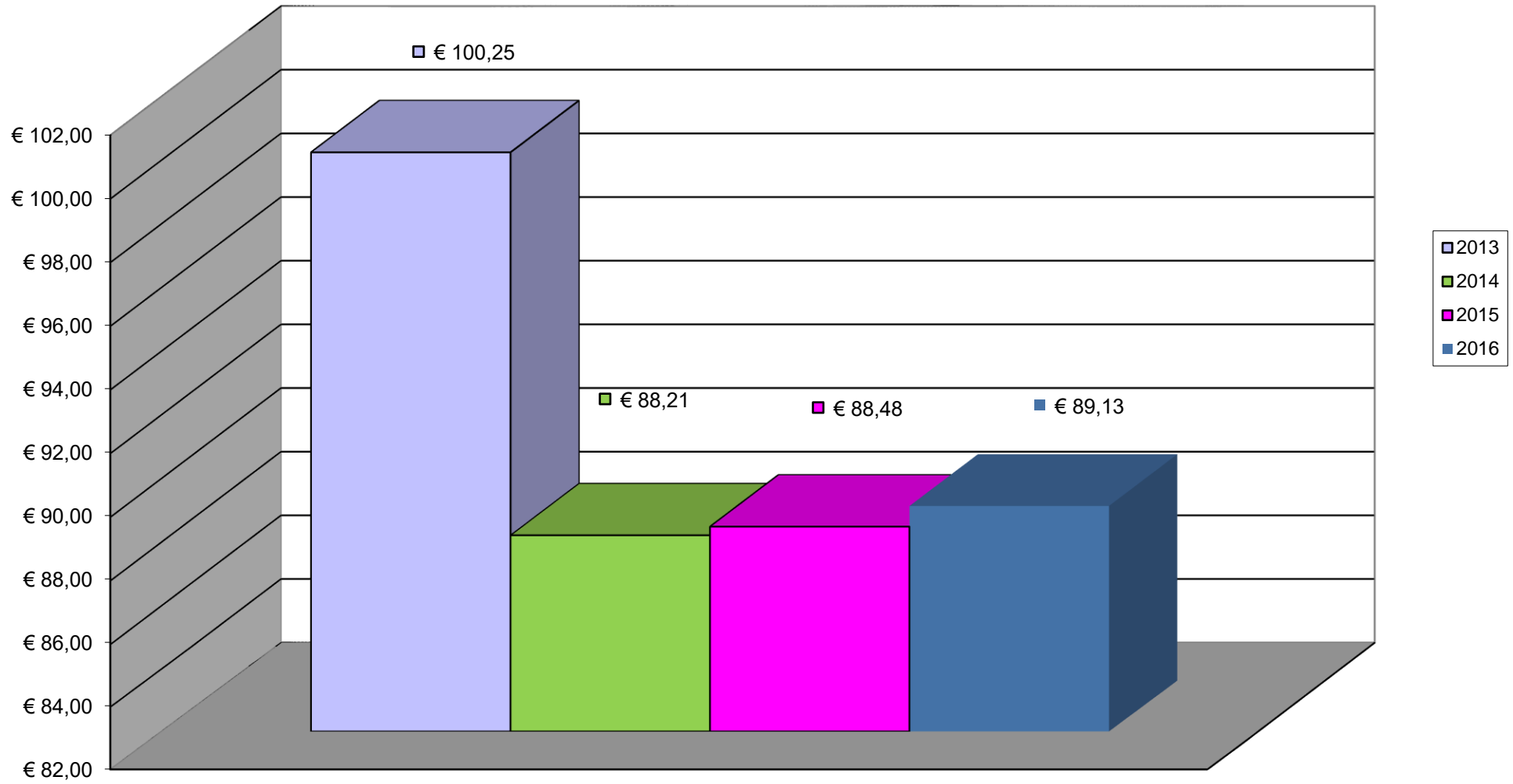
$$\text{Autonomia Impositiva} = T1/T1+T2+T3 \times 100$$

PRESSIONE FINANZIARIA



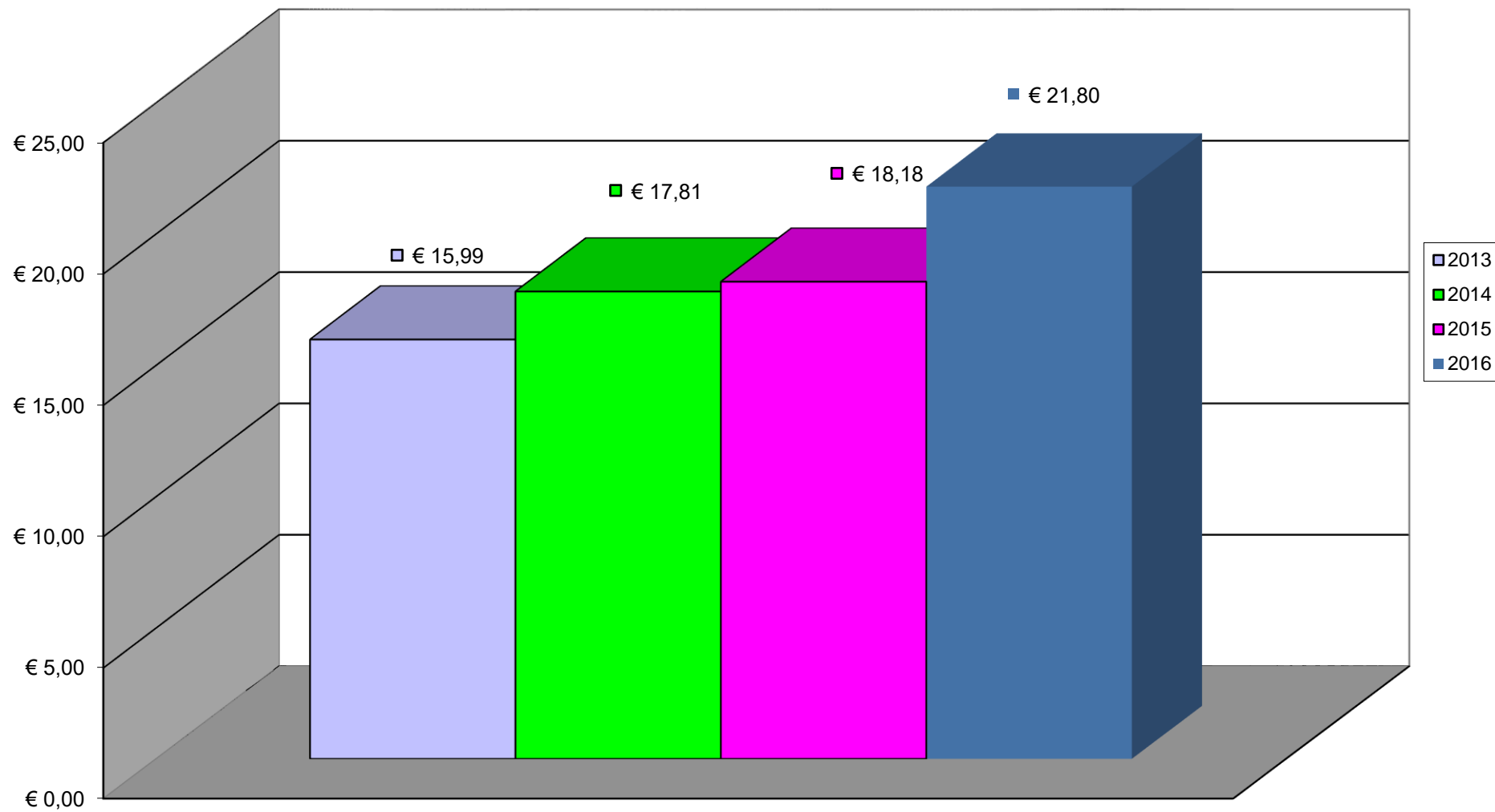
Pressione Finanziaria = $T1+T2/Popolazione$

PRESSIONE TRIBUTARIA



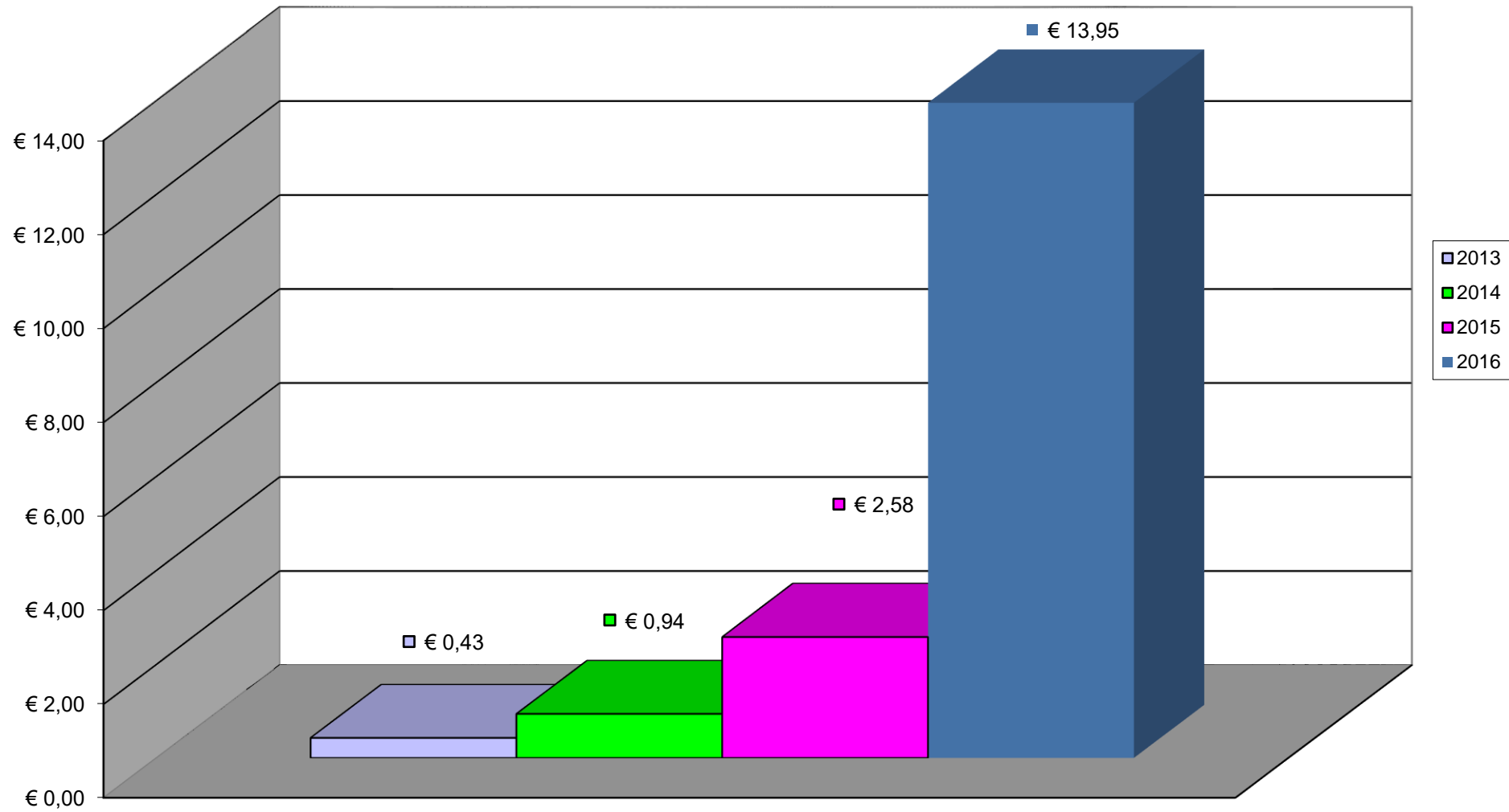
Pressione Tributaria = T1/Popolazione

INTERVENTO REGIONALE



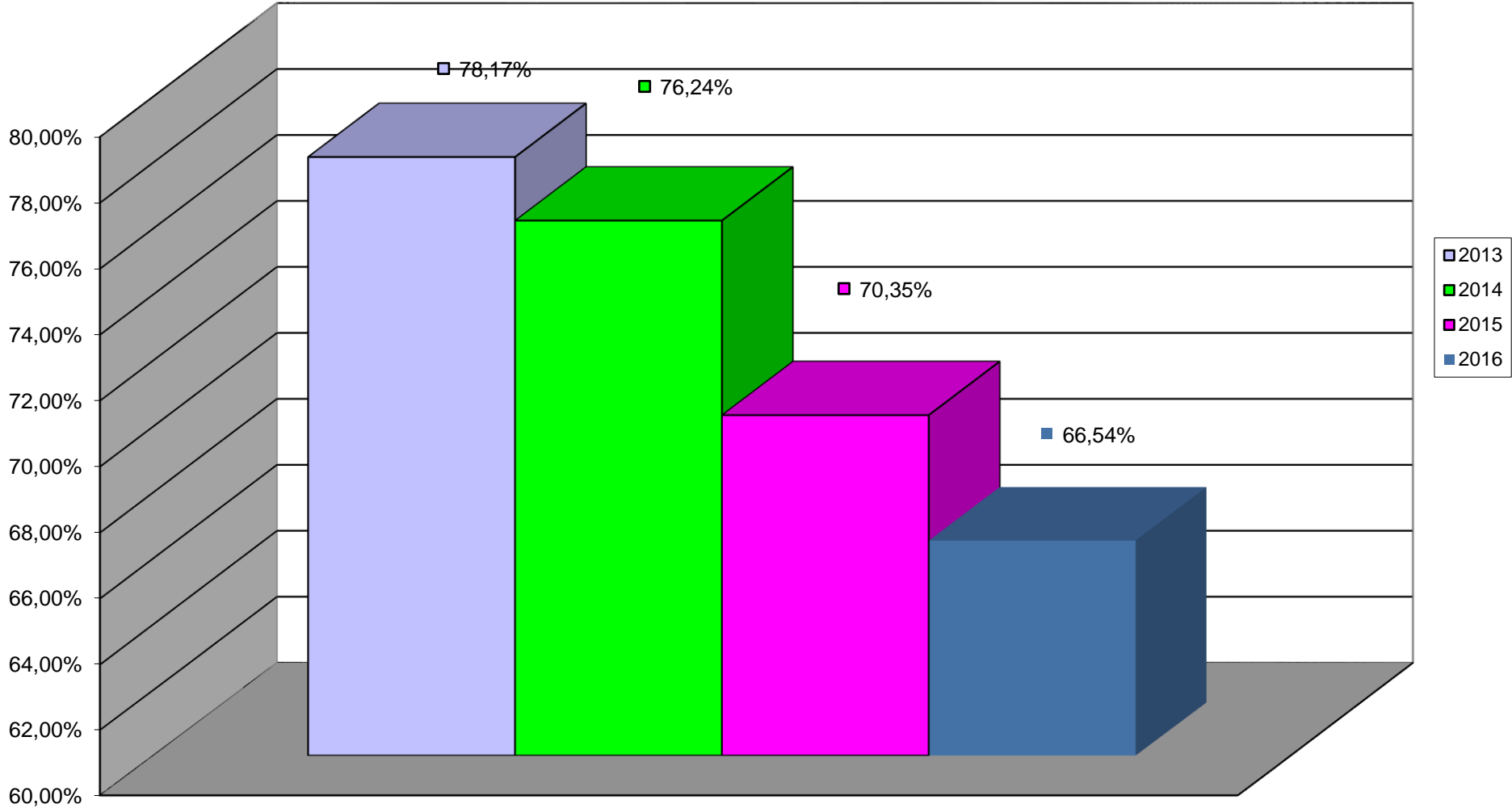
Intervento Regionale = $T2(\text{Tip. 0101 Cat. 0002}) / \text{Popolazione}$

INTERVENTO ERARIALE



Intervento Erariale = $T2(\text{Tip.0101 Cat. 0001}) / \text{Popolazione}$

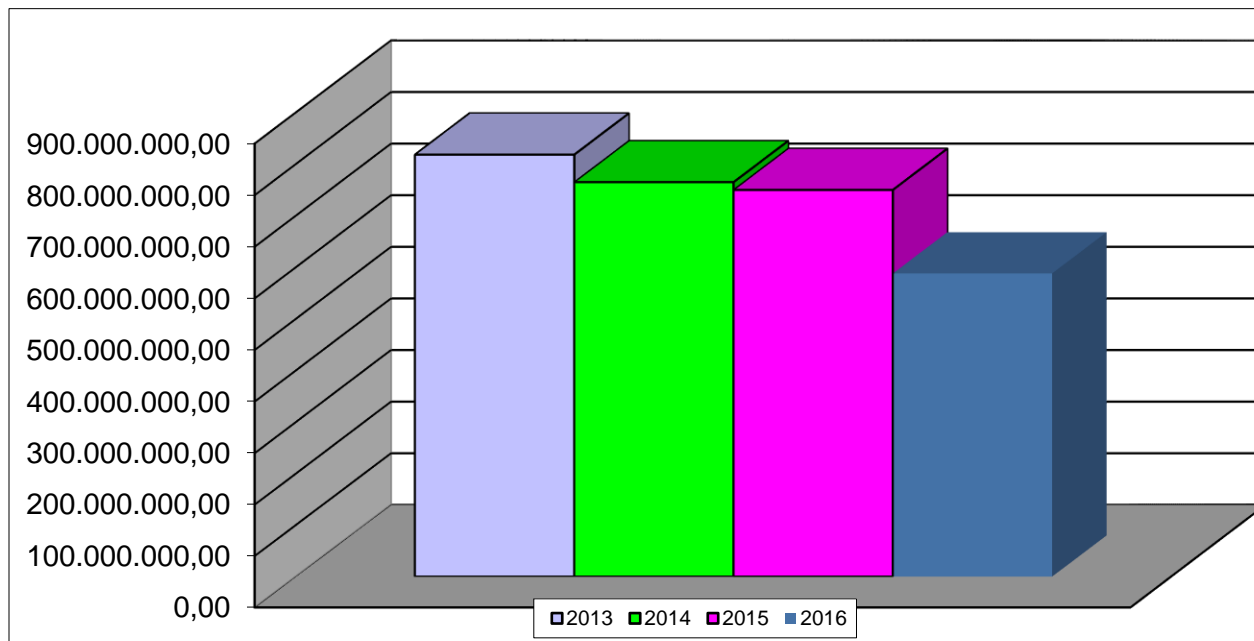
VELOCITA' RISCOSSIONE ENTRATE PROPRIE



Velocità riscossione entrate proprie =
 $\text{Riscoss. T1+T3} / \text{Accertam. T1+T3} \times 100$

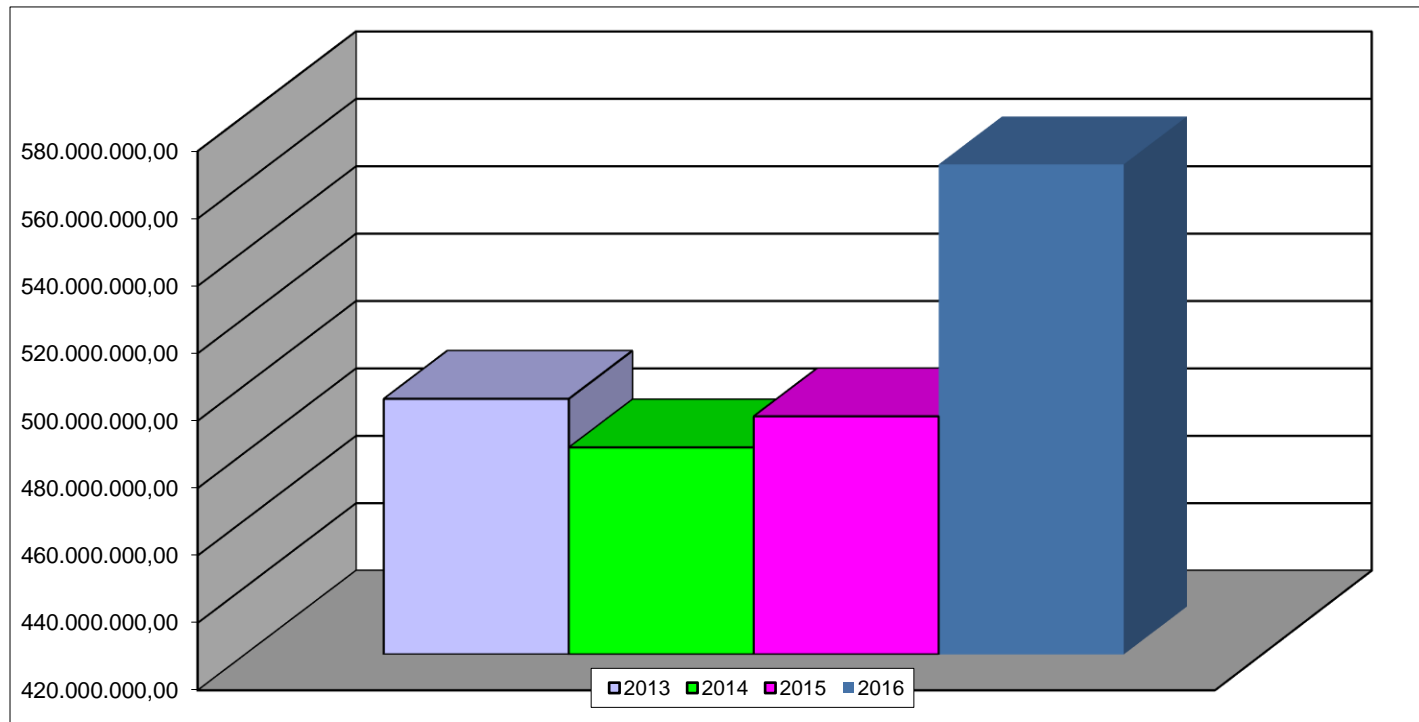
RESIDUI ATTIVI

2013	2014	2015	2016
818.519.670,85	765.122.919,24	750.213.016,40	588.261.940,24



Andamento entrate correnti

2013	2014	2015	2016
495.842.069,20	481.445.875,47	490.639.011,74	565.424.798,02



INDICATORI FINANZIARI ED ECONOMICI GENERALI
Parte Spesa

RIGIDITA' SPESA CORRENTE		
Spesa personale + Rate mutui / I - II e III Titolo Entrata x 100	27,32	154.450.969,18
		565.424.798,02
INDICI COMPOSIZIONE SPESA RIGIDA		
Personale / (Personale + Mutui) x 100	64,60	99.771.651,43
		154.450.969,18
Mutui / (Personale + Mutui) x 100	35,40	54.679.317,75
		154.450.969,18
INCIDENZA SPESA PERSONALE SU SPESA CORRENTE		
Spesa personale / I e III Titolo Spesa x 100	17,22	99.771.651,43
		579.469.282,06
SPESA MEDIA DEL PERSONALE		
Spesa personale / N° dipendenti di ruolo e non di ruolo	48.339	99.771.651,43
		2.064
INCIDENZA INTERESSI PASSIVI SULLE SPESE CORRENTI		
Interessi passivi / I Titolo Spesa x 100	4,51	24.765.402,62
		549.555.366,93
PERCENTUALE COPERTURA SPESE FISSE DA PARTE DELLO STATO		
Titolo II Tip. 0101 Cat. 01 Entrata / I e III Titolo Spesa x 100	10,45	60.549.146,77
		579.469.282,06

INDICATORI FINANZIARI ED ECONOMICI GENERALI
Parte Spesa

RAPPORTO TRA DIPENDENTI E POPOLAZIONE		
N.dipendenti di ruolo e non di ruolo / Popolazione x 100	0,05	2.064
		4.340.474
SPESA CORRENTE MEDIA PROCAPITE		
I e III Titolo Spesa / Popolazione	134	579.469.282,06
		4.340.474
SPESA IN C/CAPITALE MEDIA PROCAPITE		
II Titolo Spesa / Popolazione	11	48.168.335,06
		4.340.474

Popolazione residente in Roma e provincia 4.340.474

SUDDIVISIONE DELLA SPESA CORRENTE PER INTERVENTI

Redditi da lavoro dipendente	Imposte e tasse a carico dell'ente	Acquisto di beni e servizi	Trasferimenti correnti	Interessi passivi	Rimborsi e poste correttive entrata	Altre spese correnti	Rimborso mutui e altri finanziamenti a medio lungo termine
94.047.737,07	7.751.600,31	158.973.998,01	261.554.785,99	24.765.402,62	2.434,50	2.459.408,43	29.913.915,13

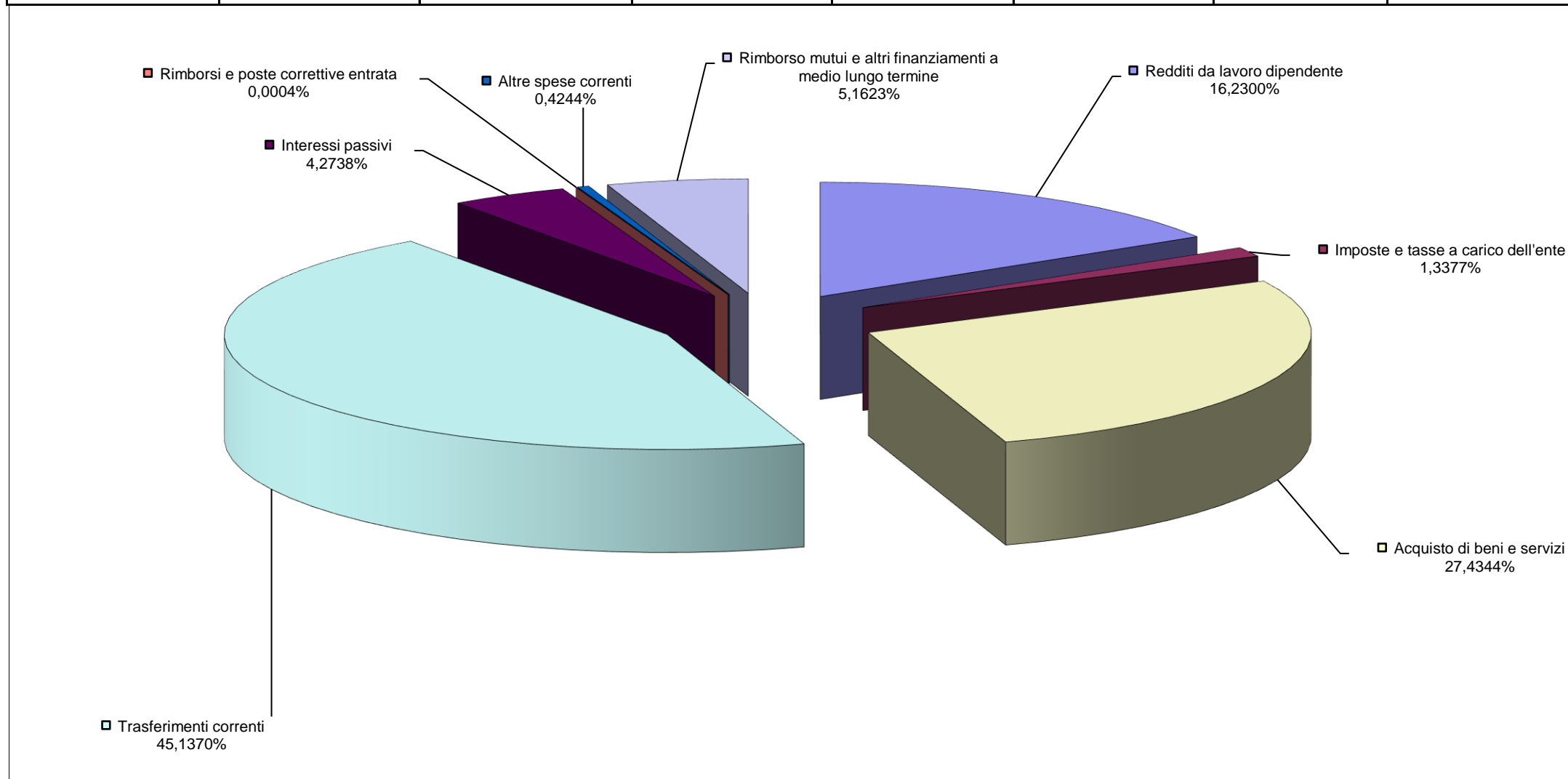
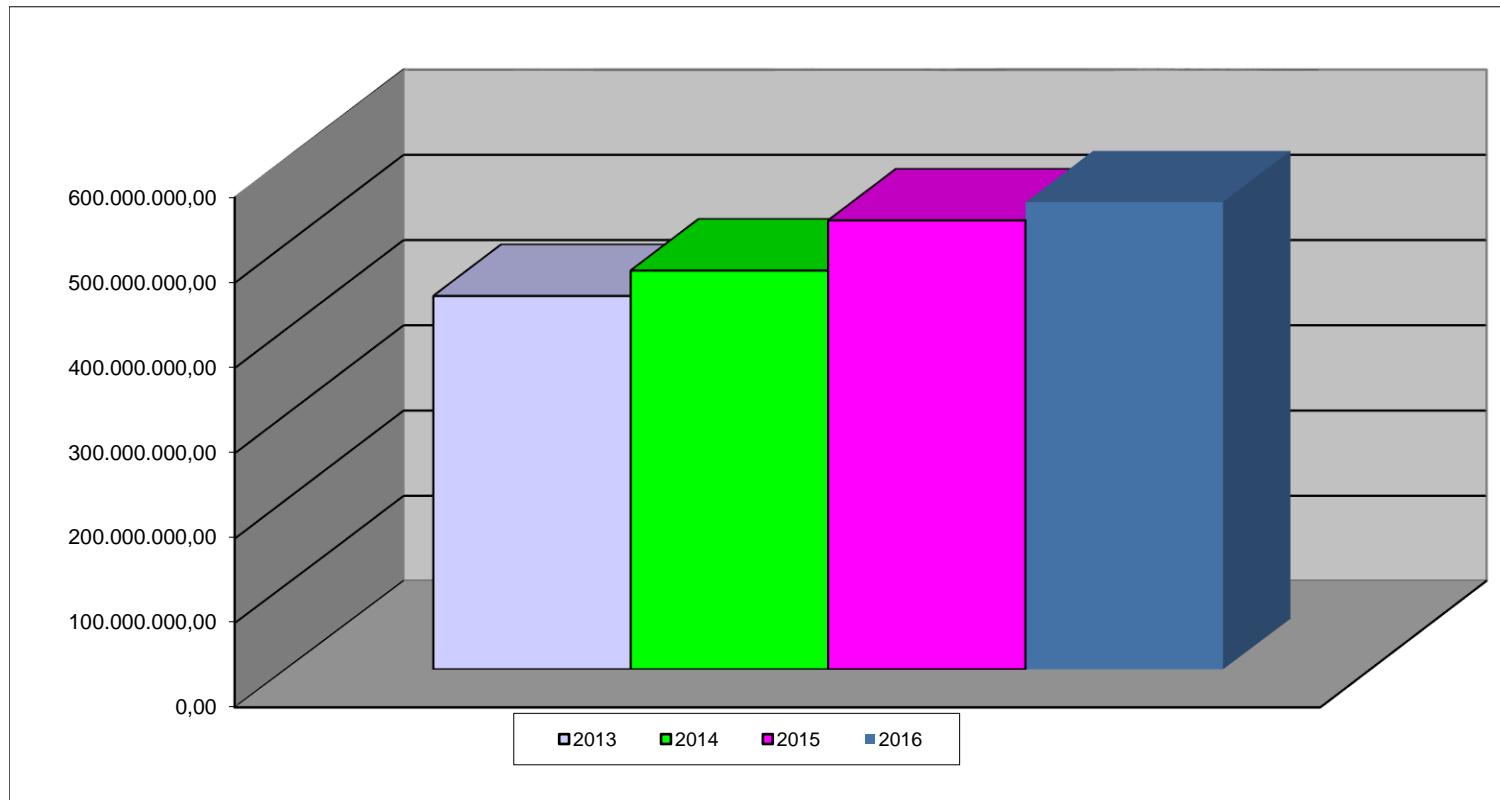


Tavola 3

Andamento della spesa corrente

2013	2014	2015	2016
439.493.176,47	469.376.909,94	528.177.827,35	549.555.366,93



Spesa in c/capitale per intervento

Investimenti fissi lordi	Trasferimenti in conto capitale
40.829.414,10	7.338.920,96

Suddivisione della spesa in c/capitale per macroaggregato

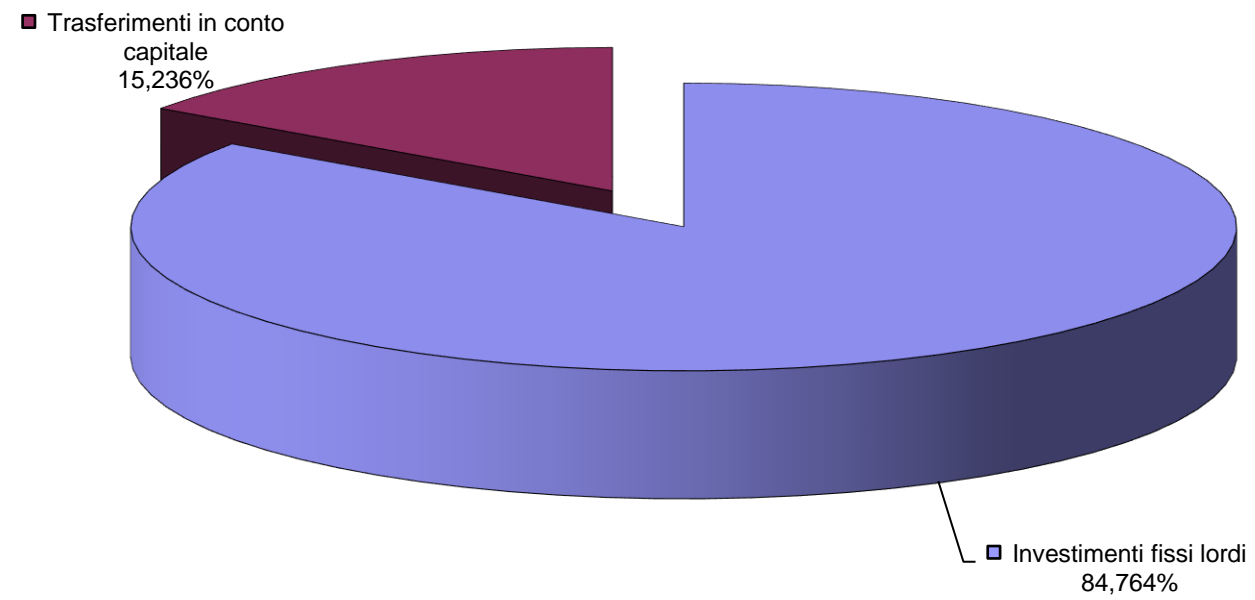
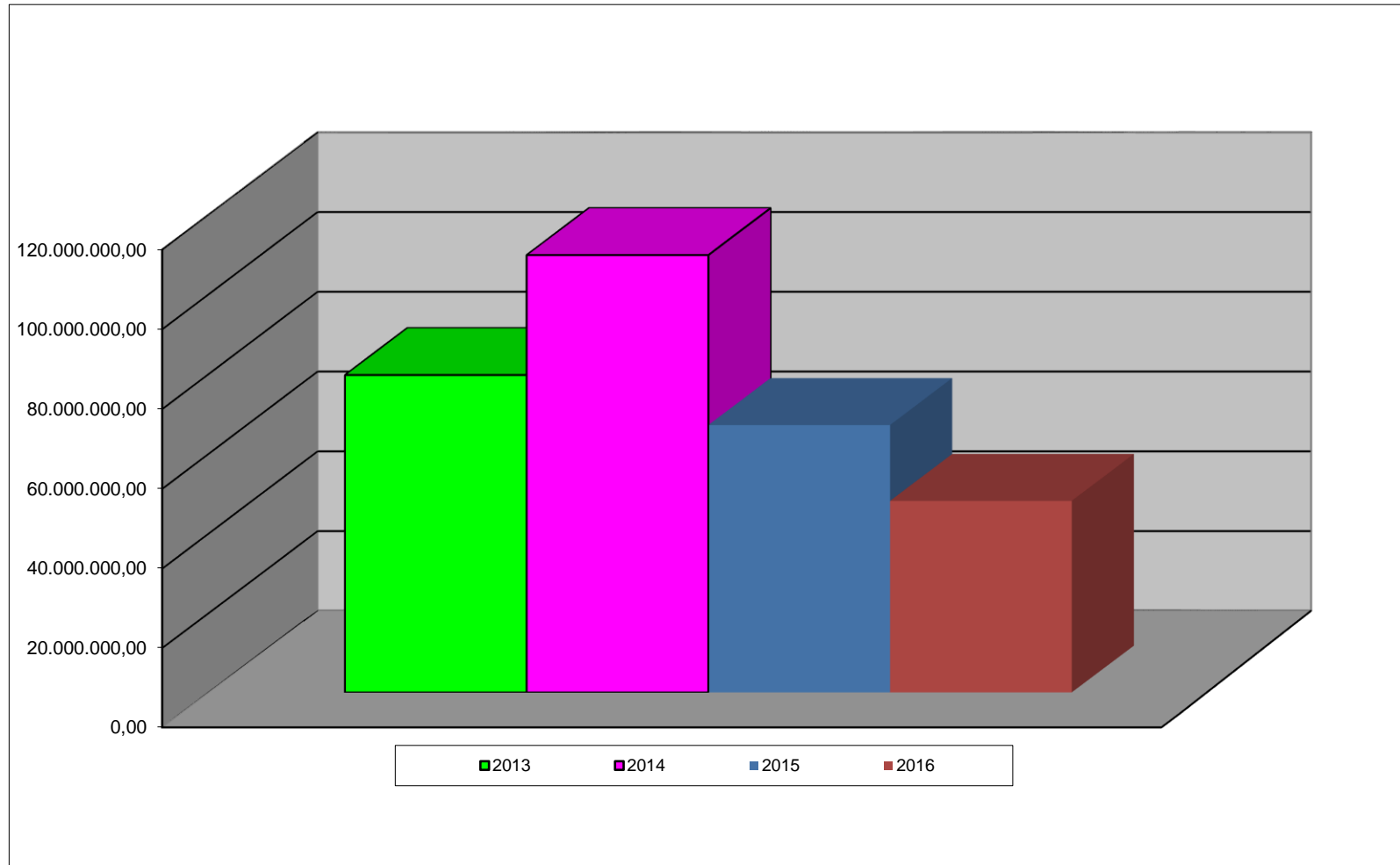


Tavola 4

Andamento Spesa in Conto Capitale

2013	2014	2015	2016
79.719.309,70	109.798.531,21	67.182.819,42	48.168.335,06





Città metropolitana di Roma Capitale

CONTO DEL BILANCIO 2016

CONSISTENZA FONDO PLURIENNALE VINCOLATO

Codifica di Bilancio	anno	num	sub	oggetto	atto di impegno	importo	residuo di provenienza		
Mis. 10 Prog. 05 Tit. 2 Macro. 02	2017	61	1	roma capitale via del mare via ostiense	Spesa Correlata all'Entrata	5.609.078,50	2007	6182	1
Mis. 01 Prog. 11 Tit. 1 Macro. 03	2017	62	1	CIG : Z060C125AD,Affidamento alla ditta 'TATTI Luciana' del servizio di autolavaggio delle autovetture utilizzate dal Distaccamento Territoriale di Bracciano - Servizio 1 'Distretto Roma Nord' Polizi	DD 2013/7280	362,24	2010	4697	1
Mis. 11 Prog. 01 Tit. 1 Macro. 03	2017	63	1	CIG : 5431859FD5,Procedura per l'affidamento in economi, mediante cottimo fiduciario, ai sensi dell'art. 125 del D.Lgs. 163/2006, del servizio di gestione esternalizzata/integrata del magazzino del Se	DD 2014/3400	-00	2012	2603	5
Mis. 11 Prog. 01 Tit. 1 Macro. 03	2017	63	2	CIG : 5431859FD5,Procedura per l'affidamento in economi, mediante cottimo fiduciario, ai sensi dell'art. 125 del D.Lgs. 163/2006, del servizio di gestione esternalizzata/integrata del magazzino del Se	DD 2016/3452	4.150,00	2012	2603	5
Mis. 01 Prog. 11 Tit. 1 Macro. 03	2017	64	1	CIG : Z900BD68AD,Servizio di manutenzione e revisione delle apparecchiature Telelaser utilizzate dai Distaccamenti Territoriali di Bracciano, Fiumicino e Lavinio della Polizia Provinciale di Roma.	DD 2013/6424	1.416,46	2013	5397	1
Mis. 01 Prog. 11 Tit. 1 Macro. 03	2017	65	1	CIG : Z990C01F50,Servizio di manutenzione ordinaria, rilascio della dichiarazione di conformità ed assistenza tecnica per la riparazione e/o sostituzione delle parti non funzionanti delle apparecchiat	DD 2013/7016	5.599,68	2013	5558	1
Mis. 10 Prog. 04 Tit. 2 Macro. 02	2017	75	1	ALBANO -d 2.8 -Parcheggio multipiano per nodo di scambio (Stazione FS).	DD 2008/3956	500.000,00	2008	5162	1
Mis. 10 Prog. 04 Tit. 2 Macro. 02	2017	76	1	ALBANO -d 2.8 -Parcheggio multipiano per nodo di scambio (Stazione FS).	DD 2008/3956	500.000,00	2008	5162	1
Mis. 10 Prog. 05 Tit. 2 Macro. 02	2017	542	1	Economia 1,5%	DD 2011/572	738,83	2007	4527	7
Mis. 10 Prog. 05 Tit. 2 Macro. 02	2017	543	1	Economia 1,5% - Cottimo	DD 2009/8988	716,41	2009	5244	4
Mis. 10 Prog. 05 Tit. 2 Macro. 02	2017	544	1	Somma a disposizione x espropri da Q.E.	DD 2007/8376	25.000,00	2007	4766	3
Mis. 01 Prog. 11 Tit. 1 Macro. 03	2017	545	1	CIG : Z560F8D3B9,Procedura negoziata senza previa pubblicazione di un bando di gara, ai sensi dell'art. 57 lettera b) del D.Lgs. n. 163 del 2006, per la fornitura di tessere personali di riconosciment	DD 2014/4921	1.126,16	2011	4936	1
Mis. 09 Prog. 08 Tit. 2 Macro. 04	2017	546	1	Ridefinizione percentuali dd 1677/2012 -D.G.P.PROT.N.2095 del 25.9.09'Appr.grad' D.G.P.124/8 del 18.3.09 'Approv.bando per assegnaz.contr.' D. G. Reg. del Lazio n. 340/08 - Trasf. fondi L. 10/91	DD 2012/1677	44.490,70	2008	4875	23
Mis. 09 Prog. 08 Tit. 2 Macro. 04	2017	547	1	Attuazione delibera Giunta Regionale del Lazio n. 340/08 - Trasferimento fondi Legge 10/91. Bando pubblico 2009 per la concessione di contributi in conto capitale a sostegno dell'utilizzo delle fonti	DD 2015/5971	34.062,96	2008	4875	29

Codifica di Bilancio	anno	num	sub	oggetto	atto di impegno	importo	residuo di provenienza		
Mis. 09 Prog. 08 Tit. 2 Macro. 04	2017	548	1	Attuazione delibera Giunta Regionale del Lazio n. 340/08 - Trasferimento fondi Legge 10/91. Bando pubblico 2009 per la concessione di contributi in conto capitale a sostegno dell'utilizzo delle fonti	DD 2015/5971	320,29	2008	4875	50
Mis. 09 Prog. 08 Tit. 2 Macro. 04	2017	549	1	Delibera Giunta Regionale del Lazio n. 340/08 - Trasferimento fondi Legge 10/91. Bando pubblico 2015 per la concessione di contributi in conto capitale a sostegno dell'utilizzo delle fonti rinnovabili	DD 2016/5093	15.110,00	2008	4875	50
Mis. 09 Prog. 08 Tit. 2 Macro. 04	2017	550	1	Ridefinizione percentuali dd 1677/2012 -D.G.P.PROT.N.2095 del 25.9.09'Appr.grad' D.G.P.124/8 del 18.3.09 'Approv.bando per assegnaz.contr.' D. G. Reg. del Lazio n. 340/08 - Trasn. fondi L. 10/91	DD 2012/1677	50.400,00	2008	4875	40
Mis. 09 Prog. 08 Tit. 2 Macro. 04	2017	551	1	Ridefinizione percentuali dd 1677/2012 -D.G.P.PROT.N.2095 del 25.9.09'Appr.grad' D.G.P.124/8 del 18.3.09 'Approv.bando per assegnaz.contr.' D. G. Reg. del Lazio n. 340/08 - Trasn. fondi L. 10/91	DD 2012/1677	64.606,64	2008	4875	8
Mis. 09 Prog. 08 Tit. 2 Macro. 04	2017	552	1	Delibera Giunta Regionale del Lazio n. 340/08 - Trasferimento fondi Legge 10/91. Bando pubblico 2015 per la concessione di contributi in conto capitale a sostegno dell'utilizzo delle fonti rinnovabili	DD 2016/5093	2.529,00	2008	4875	2
Mis. 09 Prog. 08 Tit. 2 Macro. 04	2017	553	1	Delibera Giunta Regionale del Lazio n. 340/08 - Trasferimento fondi Legge 10/91. Bando pubblico 2015 per la concessione di contributi in conto capitale a sostegno dell'utilizzo delle fonti rinnovabili	DD 2016/5093	20.000,00	2008	4875	2
Mis. 09 Prog. 08 Tit. 2 Macro. 04	2017	554	1	Attuazione delibera Giunta Regionale del Lazio n. 340/08 - Trasferimento fondi Legge 10/91. Bando pubblico 2009 per la concessione di contributi in conto capitale a sostegno dell'utilizzo delle fonti	DD 2015/5971	3.215,07	2008	4875	24
Mis. 09 Prog. 08 Tit. 2 Macro. 04	2017	555	1	Attuazione delibera Giunta Regionale del Lazio n. 340/08 - Trasferimento fondi Legge 10/91. Bando pubblico 2009 per la concessione di contributi in conto capitale a sostegno dell'utilizzo delle fonti	DD 2015/5971	203,00	2008	4875	11
Mis. 09 Prog. 08 Tit. 2 Macro. 04	2017	556	1	Delibera Giunta Regionale del Lazio n. 340/08 - Trasferimento fondi Legge 10/91. Bando pubblico 2015 per la concessione di contributi in conto capitale a sostegno dell'utilizzo delle fonti rinnovabili	DD 2016/5093	7.545,00	2008	4875	11
Mis. 09 Prog. 08 Tit. 2 Macro. 04	2017	557	1	Attuazione delibera Giunta Regionale del Lazio n. 340/08 - Trasferimento fondi Legge 10/91. Bando pubblico 2009 per la concessione di contributi in conto capitale a sostegno dell'utilizzo delle fonti	DD 2015/5971	2.328,96	2008	4875	21

Codifica di Bilancio	anno	num	sub	oggetto	atto di impegno	importo	residuo di provenienza		
Mis. 09 Prog. 08 Tit. 2 Macro. 04	2017	558	1	Delibera Giunta Regionale del Lazio n. 340/08 - Trasferimento fondi Legge 10/91. Bando pubblico 2015 per la concessione di contributi in conto capitale a sostegno dell'utilizzo delle fonti rinnovabili	DD 2016/5093	11.390,00	2008	4875	33
Mis. 09 Prog. 08 Tit. 2 Macro. 04	2017	559	1	Delibera Giunta Regionale del Lazio n. 340/08 - Trasferimento fondi Legge 10/91. Bando pubblico 2015 per la concessione di contributi in conto capitale a sostegno dell'utilizzo delle fonti rinnovabili	DD 2016/5093	7.500,00	2008	4875	47
Mis. 09 Prog. 08 Tit. 2 Macro. 04	2017	560	1	Delibera Giunta Regionale del Lazio n. 340/08 - Trasferimento fondi Legge 10/91. Bando pubblico 2015 per la concessione di contributi in conto capitale a sostegno dell'utilizzo delle fonti rinnovabili	DD 2016/5093	80.000,00	2008	4875	26
Mis. 09 Prog. 08 Tit. 2 Macro. 04	2017	561	1	Delibera Giunta Regionale del Lazio n. 340/08 - Trasferimento fondi Legge 10/91. Bando pubblico 2015 per la concessione di contributi in conto capitale a sostegno dell'utilizzo delle fonti rinnovabili	DD 2016/5093	20.000,00	2008	4875	26
Mis. 10 Prog. 05 Tit. 2 Macro. 02	2017	562	1	Economia1,5	DD 2009/7613	10.282,26	2008	3127	2
Mis. 10 Prog. 05 Tit. 2 Macro. 02	2017	563	1	CUP:F91B06000220003 S.P. Empolitana I al km 2+200, lavori di collegamento stradale esterno all'abitato di Tivoli - Variante al Ponte degli Arci - Cessione volontarie varie ditte importo € 21.060,00 -	DD 2015/4546	230,00	2009	5244	8
Mis. 10 Prog. 05 Tit. 2 Macro. 02	2017	564	1	Parte somme a disposizione da Q.E. per espropri	DD 2012/4528	45.284,00	2008	3155	2
Mis. 10 Prog. 05 Tit. 2 Macro. 02	2017	565	1	Aff. incarico progett. def. valutaz. impatto ambientale,red. piano particelle esproprio, coord. sicurezza DD 4831/2010	DD 2010/4831	2.964,58	2007	4527	2
Mis. 10 Prog. 05 Tit. 2 Macro. 02	2017	566	1	Parte somma residua per espropri da Q.E.	DD 2011/4887	26.482,24	2005	1503	12
Mis. 10 Prog. 05 Tit. 2 Macro. 02	2017	567	1	Somma residua accantonata x espropri	DD 2008/3945	41.587,10	2005	109	12
Mis. 10 Prog. 05 Tit. 2 Macro. 02	2017	568	1	Parte espropri per pagamento cessione volontaria (ditta Villa Germaine soc. agricola a r. l.)	DD 2011/3554	13.843,60	2005	4910	8
Mis. 09 Prog. 08 Tit. 2 Macro. 04	2017	569	1	Delibera Giunta Regionale del Lazio n. 340/08 - Trasferimento fondi Legge 10/91. Bando pubblico 2015 per la concessione di contributi in conto capitale a sostegno dell'utilizzo delle fonti rinnovabili	DD 2016/5093	34.800,00	2008	4875	56
Mis. 09 Prog. 08 Tit. 2 Macro. 04	2017	570	1	Delibera Giunta Regionale del Lazio n. 340/08 - Trasferimento fondi Legge 10/91. Bando pubblico 2015 per la concessione di contributi in conto capitale a sostegno dell'utilizzo delle fonti rinnovabili	DD 2016/5093	11.600,00	2008	4875	30
Mis. 09 Prog. 08 Tit. 2 Macro. 04	2017	571	1	Attuazione delibera Giunta Regionale del Lazio n. 340/08 - Trasferimento fondi Legge 10/91. Bando pubblico 2009 per la concessione di contributi in conto capitale a sostegno dell'utilizzo delle fonti	DD 2015/5971	4.569,71	2008	4875	38

Codifica di Bilancio	anno	num	sub	oggetto	atto di impegno	importo	residuo di provenienza		
Mis. 09 Prog. 08 Tit. 2 Macro. 04	2017	572	1	Attuazione delibera Giunta Regionale del Lazio n. 340/08 - Trasferimento fondi Legge 10/91. Bando pubblico 2009 per la concessione di contributi in conto capitale a sostegno dell'utilizzo delle fonti	DD 2015/5971	2.000,00	2008	4875	17
Mis. 09 Prog. 08 Tit. 2 Macro. 04	2017	573	1	Attuazione delibera Giunta Regionale del Lazio n. 340/08 - Trasferimento fondi Legge 10/91. Bando pubblico 2009 per la concessione di contributi in conto capitale a sostegno dell'utilizzo delle fonti	DD 2015/5971	3.856,05	2008	4875	22
Mis. 09 Prog. 08 Tit. 2 Macro. 04	2017	574	1	Attuazione delibera Giunta Regionale del Lazio n. 340/08 - Trasferimento fondi Legge 10/91. Bando pubblico 2009 per la concessione di contributi in conto capitale a sostegno dell'utilizzo delle fonti	DD 2015/5971	63.000,36	2008	4875	14
Mis. 09 Prog. 08 Tit. 2 Macro. 04	2017	575	1	Delibera Giunta Regionale del Lazio n. 340/08 - Trasferimento fondi Legge 10/91. Bando pubblico 2015 per la concessione di contributi in conto capitale a sostegno dell'utilizzo delle fonti rinnovabili	DD 2016/5093	26.571,00	2008	4875	14
Mis. 09 Prog. 08 Tit. 2 Macro. 04	2017	576	1	Delibera Giunta Regionale del Lazio n. 340/08 - Trasferimento fondi Legge 10/91. Bando pubblico 2015 per la concessione di contributi in conto capitale a sostegno dell'utilizzo delle fonti rinnovabili	DD 2016/5093	56.015,00	2008	4875	31
Mis. 09 Prog. 08 Tit. 2 Macro. 04	2017	577	1	Attuazione delibera Giunta Regionale del Lazio n. 340/08 - Trasferimento fondi Legge 10/91. Bando pubblico 2009 per la concessione di contributi in conto capitale a sostegno dell'utilizzo delle fonti	DD 2015/5971	20.772,80	2008	4875	7
Mis. 09 Prog. 08 Tit. 2 Macro. 04	2017	578	1	Delibera Giunta Regionale del Lazio n. 340/08 - Trasferimento fondi Legge 10/91. Bando pubblico 2015 per la concessione di contributi in conto capitale a sostegno dell'utilizzo delle fonti rinnovabili	DD 2016/5093	39.228,00	2008	4875	7
Mis. 09 Prog. 08 Tit. 2 Macro. 04	2017	579	1	Delibera Giunta Regionale del Lazio n. 340/08 - Trasferimento fondi Legge 10/91. Bando pubblico 2015 per la concessione di contributi in conto capitale a sostegno dell'utilizzo delle fonti rinnovabili	DD 2016/5093	31.000,00	2008	4875	7
Mis. 09 Prog. 08 Tit. 2 Macro. 04	2017	580	1	Attuazione delibera Giunta Regionale del Lazio n. 340/08 - Trasferimento fondi Legge 10/91. Bando pubblico 2009 per la concessione di contributi in conto capitale a sostegno dell'utilizzo delle fonti	DD 2015/5971	2.330,91	2008	4875	10
Mis. 09 Prog. 08 Tit. 2 Macro. 04	2017	581	1	Attuazione delibera Giunta Regionale del Lazio n. 340/08 - Trasferimento fondi Legge 10/91. Bando pubblico 2009 per la concessione di contributi in conto capitale a sostegno dell'utilizzo delle fonti	DD 2015/5971	10.822,14	2008	4875	15

Codifica di Bilancio	anno	num	sub	oggetto	atto di impegno	importo	residuo di provenienza		
Mis. 01 Prog. 05 Tit. 2 Macro. 02	2017	582	1	Lavori di costruzione e riammodernamento della S.P. Braccianese Claudia - I° Lotto, in Comune di Manziana – Composizione bonaria per atto di compravendita – Ditta Giacchini Luciana ora sig. Sergio Car	DD 2012/6459	4.405,86	1998	90326801	20
Mis. 01 Prog. 05 Tit. 2 Macro. 02	2017	583	1	S.P. Padiglione Nettuno - Lavori di allargamento e sistemazione in Comune di Anzio - Composizioni bonarie per atto di compravendita - Ditte varie - Importo spesa € . 26.226,08.	DD 2016/4664	26.226,08	1998	90326801	1
Mis. 01 Prog. 05 Tit. 2 Macro. 02	2017	584	1	Tangenziale di Subiaco - Somma residua x espropri	DD 2004/9551	45.404,75	2004	5387	9
Mis. 01 Prog. 05 Tit. 2 Macro. 02	2017	585	1	SP Pedemontana dei Castelli - Pag indennità occupazione temporanea	DD 2010/5898	7.220,43	2004	5387	10
Mis. 01 Prog. 05 Tit. 2 Macro. 02	2017	586	1	sp campagnanese lavori ammodernamento comune magliano romano	DD 2004/7500	48.801,64	2004	4042	1
Mis. 01 Prog. 05 Tit. 2 Macro. 02	2017	587	1	Cessioni volontarie - Tangenziale di Subiaco (Ditte varie)	DD 2009/1354	3.044,92	2004	5387	3
Mis. 10 Prog. 05 Tit. 2 Macro. 02	2017	588	1	CESSIONE VOLONTARIA - Ditte varie - S.P. SETTEVENE PALO I- MUTUO N.329 (CASSA DD.PP.) -	DD 2006/7735	9.472,24	1998	3545101	3
Mis. 10 Prog. 05 Tit. 2 Macro. 02	2017	589	1	Cessioni volontarie- Pag. indennità esproprio (Ditte Varie)	DD 2008/6338	5.255,56	2003	2076101	12
Mis. 10 Prog. 05 Tit. 2 Macro. 02	2017	590	1	Parte espropri per pagamento cessione volontaria (ditta Villa Germaine soc. agricola a r. l.)	DD 2011/3554	13.700,00	2004	4639	6
Mis. 10 Prog. 05 Tit. 2 Macro. 02	2017	591	1	Somma a disposizione per espropri come da Q.E.	DG 2003/1123	56.009,23	2000	91018301	4
Mis. 10 Prog. 05 Tit. 2 Macro. 02	2017	592	1	S.P.ANTICA CORRIERA- Pag. indennità esproprio (Ditte Varie) - DD 2186/2009 di rettifica e integrazione	DD 2008/3908	1.284,82	2004	4639	4
Mis. 10 Prog. 05 Tit. 2 Macro. 02	2017	593	1	Paarte somma residua per espropri come da Q.E.	DD 2011/4887	14.572,09	2003	2076101	33
Mis. 10 Prog. 05 Tit. 2 Macro. 02	2017	594	1	Parte somma residua per espropri come da Q.E.	DD 2011/4887	19.628,54	2003	2076101	34
Mis. 10 Prog. 05 Tit. 2 Macro. 02	2017	595	1	Cessioni volontarie-Pag. indennità esproprio	DD 2008/6320	65.104,86	2003	2076101	11
Mis. 10 Prog. 05 Tit. 2 Macro. 02	2017	596	1	Cessioni volntarie - Ditte varie - Pagamento Indennità di esproprio- S.P.NOMENTANA- BIS	DD 2007/809	56.973,38	2003	2076101	6
Mis. 10 Prog. 05 Tit. 2 Macro. 02	2017	597	1	Residua somma - Progetto D 14-03 -S.P. LAURENTINA - Liquidazione indennità di occupazione -	DD 2003/8454	1.497,56	1997	90238501	20
Mis. 10 Prog. 05 Tit. 2 Macro. 02	2017	598	1	gENZANO PARCHEGGIO CENTRO STORICO	DD 2009/2009	50.000,00	2001	24053701	2
Mis. 11 Prog. 01 Tit. 2 Macro. 04	2017	599	1	DIVERSI : Trasferimenti Comuni E Unioni Di Comuni OPERE IDRAUL.ACQUE METEORICH	DD 2003/9363	4.375,61	2003	92599101	5
Mis. 09 Prog. 06 Tit. 2 Macro. 04	2017	600	1	OP.IG.SAN. E DEP. NEI COMUNI E PER PROGETTISTI	DD 2003/3101	4.983,65	2003	4301	14
Mis. 09 Prog. 06 Tit. 2 Macro. 04	2017	601	1	Collettori G.P.Prot.663/4 del 24.3.2010 'Consenso utilizzo rib. d'asta' Lav.realizz. collett. fognari -1°Stralcio-2° Lotto -13.11.07 D.G.PROT.2718/4 'Consenso utilizzo rib. d'asta x Perizia variante'	DD 2003/3101	80.000,00	2002	91581501	2
Mis. 06 Prog. 01 Tit. 2 Macro. 04	2017	602	1	13 - MAZZANO ROMANO : IMPIANTI SPORTIVI COMUNALI (Imp.Padre:2001/912756)	DD 2002/41	23.837,51	2001	92151401	1
Mis. 06 Prog. 01 Tit. 2 Macro. 04	2017	603	1	13 - GUIDONIA MONTECELIO : IMPIANTI SPORTIVI 1 BANDO (Imp.Padre:2000/910359)	DD 2001/1298	66.985,00	2000	92153901	1

Codifica di Bilancio	anno	num	sub	oggetto	atto di impegno	importo	residuo di provenienza		
Mis. 06 Prog. 01 Tit. 2 Macro. 04	2017	604	1	13 - COMUNE VICOVARO : CONTR.AD ASSOC. O COMUNI IMPIANTI SPORTIVI PER RIABILITAZIONE RECUPERO (Imp.Padre:2003/926043)	DD 2003/8739	30.000,00	2003	92697501	1
Mis. 06 Prog. 01 Tit. 2 Macro. 04	2017	605	1	13 - COLLEFERRO Campo tiro con l'arco in via Casilina: RISTRUTTURAZIONE NUOVA COSTRUZIONE DEGLI IMPIANTI SPORTIVI COMUNALI-VIA CASILINA TIRO CON L'ARCO (Imp.Padre:2003/23)	DD 2003/4858	26.566,70	2003	92441201	1
Mis. 06 Prog. 01 Tit. 2 Macro. 04	2017	606	1	13 - VICOVARO :Pronto soccorso e solarium impianto sportivo comunale 'Tancredi Berenghi' RISTRUTTURAZIONE NUOVA COSTRUZIONE DEGLI IMPIANTI SPORTIVI COMUNALI (Imp.Padre:2003/23)	DD 2003/4858	43.806,75	2003	92441401	1
Mis. 10 Prog. 05 Tit. 2 Macro. 02	2017	607	1	S.P. Pedemontana dei Castelli - Lavori di costruzione e riammodernamento Appalto concorso 5° lotto – Composizione bonaria per atto di compravendita – Ditta SINIBALDI Maria Pia – Importo spesa € 10.399	DD 2012/389	10.399,18	1989	1037401	9
Mis. 10 Prog. 05 Tit. 2 Macro. 02	2017	608	1	Indennità di occupazione SP. LAURENTINA-ROMA CAPITALE PROGETTO D'INTERESSO REGIONALE (su lista generale dd si trova come 5816/2002)	DD 2003/5816	1.378,76	1996	1036001	2
Mis. 01 Prog. 11 Tit. 2 Macro. 02	2017	609	1	Parte contratto repertorio n. 10300 del 27/11/2009 - Installazione telecamere di sorveglianza nelle aree di parcheggio a servizio Staz.Ferr.Lavinio,Colleferro,Manziana e Tivoli-	DD 2009/4223	5.968,00	2009	2756	1
Mis. 01 Prog. 11 Tit. 2 Macro. 02	2017	610	1	Parte contratto repertorio n. 10300 del 27/11/2009 - Installazione telecamere di sorveglianza nelle aree di parcheggio a servizio Staz.Ferr.Lavinio,Colleferro,Manziana e Tivoli-	DD 2009/4223	13.840,00	2008	5276	4
Mis. 09 Prog. 08 Tit. 2 Macro. 04	2017	611	1	D.G.P. PROT.N.2095 del 25.9.09'Approvaz.graduatoria'- D.G.P.n.124/8 del 18.3.2009-'Approv.bando per assegnaz.contr.'- Delibera Giunta Regionale del Lazio n. 340/08 - Trasferimento fondi Legge 10/91.	DD 2009/6389	22.000,00	2008	4874	8
Mis. 09 Prog. 08 Tit. 2 Macro. 04	2017	612	1	D.G.P. PROT.N.2095 del 25.9.09'Approvaz.graduatoria'- D.G.P.n.124/8 del 18.3.2009-'Approv.bando per assegnaz.contr.'- Delibera Giunta Regionale del Lazio n. 340/08 - Trasferimento fondi Legge 10/91.	DD 2009/6389	100.000,00	2008	4874	5
Mis. 09 Prog. 08 Tit. 2 Macro. 04	2017	613	1	D.G.P. PROT.N.2095 del 25.9.09'Approvaz.graduatoria'- D.G.P.n.124/8 del 18.3.2009-'Approv.bando per assegnaz.contr.'- Delibera Giunta Regionale del Lazio n. 340/08 - Trasferimento fondi Legge 10/91.	DD 2009/6389	100.000,00	2008	4874	15
Mis. 09 Prog. 08 Tit. 2 Macro. 04	2017	614	1	D.G.P. PROT.N.2095 del 25.9.09'Approvaz.graduatoria'- D.G.P.n.124/8 del 18.3.2009-'Approv.bando per assegnaz.contr.'- Delibera Giunta Regionale del Lazio n. 340/08 - Trasferimento fondi Legge 10/91.	DD 2009/6389	30.000,00	2008	4874	12
Mis. 09 Prog. 08 Tit. 2 Macro. 04	2017	615	1	D.G.P. PROT.N.2095 del 25.9.09'Approvaz.graduatoria'- D.G.P.n.124/8 del 18.3.2009-'Approv.bando per assegnaz.contr.'- Delibera Giunta Regionale del Lazio n. 340/08 - Trasferimento fondi Legge 10/91.	DD 2009/6389	6.008,00	2008	4874	11

Codifica di Bilancio	anno	num	sub	oggetto	atto di impegno	importo	residuo di provenienza		
Mis. 09 Prog. 08 Tit. 2 Macro. 04	2017	616	1	D.G.P. PROT.N.2095 del 25.9.09'Approvaz.graduatoria'- D.G.P.n.124/8 del 18.3.2009-'Approv.bando per assegnaz.contr.'- Delibera Giunta Regionale del Lazio n. 340/08 - Trasferimento fondi Legge 10/91.	DD 2009/6389	79.085,00	2008	4874	15
Mis. 09 Prog. 08 Tit. 2 Macro. 04	2017	617	1	D.G.P. PROT.N.2095 del 25.9.09'Approvaz.graduatoria'- D.G.P.n.124/8 del 18.3.2009-'Approv.bando per assegnaz.contr.'- Delibera Giunta Regionale del Lazio n. 340/08 - Trasferimento fondi Legge 10/91.	DD 2009/6389	3.258,56	2008	4874	16
Mis. 09 Prog. 08 Tit. 2 Macro. 04	2017	618	1	Revoca contributo - D.G.P. PROT.N.2095 del 25.9.09'Approvaz.graduatoria'- D.G.P.n.124/8 del 18.3.2009-'Approv.bando per assegnaz.contr.'- Delibera Giunta Reg del Laz - Trsf fondi Leg	DD 2011/959	12.333,20	2008	4874	13
Mis. 09 Prog. 08 Tit. 2 Macro. 04	2017	619	1	D.G.P. PROT.N.2095 del 25.9.09'Approvaz.graduatoria'- D.G.P.n.124/8 del 18.3.2009-'Approv.bando per assegnaz.contr.'- Delibera Giunta Regionale del Lazio n. 340/08 - Trasferimento fondi Legge 10/91.	DD 2009/6389	1.500,00	2008	4874	10
Mis. 09 Prog. 08 Tit. 2 Macro. 04	2017	620	1	D.G.P. PROT.N.2095 del 25.9.09'Approvaz.graduatoria'- D.G.P.n.124/8 del 18.3.2009-'Approv.bando per assegnaz.contr.'- Delibera Giunta Regionale del Lazio n. 340/08 - Trasferimento fondi Legge 10/91.	DD 2009/6389	55.356,03	2008	4874	6
Mis. 09 Prog. 08 Tit. 2 Macro. 04	2017	621	1	Delibera Giunta Regionale del Lazio n. 784/37 del 29 settembre 2010- Trasferimento fondi Legge 10/91. Riutilizzo dei fondi assegnati - attribuzione dei contributi per interventi da parte di privati .	DD 2011/960	3.839,97	2008	4874	18
Mis. 09 Prog. 08 Tit. 2 Macro. 04	2017	622	1	D.G.P. PROT.N.2095 del 25.9.09'Approvaz.graduatoria'- D.G.P.n.124/8 del 18.3.2009-'Approv.bando per assegnaz.contr.'- Delibera Giunta Regionale del Lazio n. 340/08 - Trasferimento fondi Legge 10/91.	DD 2009/6389	13.700,00	2008	4874	10
Mis. 09 Prog. 08 Tit. 2 Macro. 04	2017	623	1	D.G.P. PROT.N.2095 del 25.9.09'Approvaz.graduatoria'- D.G.P.n.124/8 del 18.3.2009-'Approv.bando per assegnaz.contr.'- Delibera Giunta Regionale del Lazio n. 340/08 - Trasferimento fondi Legge 10/91.	DD 2009/6389	23.192,00	2008	4874	8
Mis. 09 Prog. 08 Tit. 2 Macro. 04	2017	624	1	D.G.P. PROT.N.2095 del 25.9.09'Approvaz.graduatoria'- D.G.P.n.124/8 del 18.3.2009-'Approv.bando per assegnaz.contr.'- Delibera Giunta Regionale del Lazio n. 340/08 - Trasferimento fondi Legge 10/91.	DD 2009/6389	15.266,80	2008	4874	9
Mis. 09 Prog. 08 Tit. 2 Macro. 04	2017	625	1	Delibera Giunta Regionale del Lazio n. 784/37 del 29 settembre 2010- Trasferimento fondi Legge 10/91. Riutilizzo dei fondi assegnati - attribuzione dei contributi per interventi da parte di privati .	DD 2011/960	6.122,20	2008	4874	14

Codifica di Bilancio	anno	num	sub	oggetto	atto di impegno	importo	residuo di provenienza		
Mis. 09 Prog. 08 Tit. 2 Macro. 04	2017	626	1	D.G.P. PROT.N.2095 del 25.9.09'Approvaz.graduatoria'- D.G.P.n.124/8 del 18.3.2009-'Approv.bando per assegnaz.contr.'- Delibera Giunta Regionale del Lazio n. 340/08 - Trasferimento fondi Legge 10/91.	DD 2009/6389	100.000,00	2008	4874	5
Mis. 09 Prog. 08 Tit. 2 Macro. 04	2017	627	1	Attuazione delibera Giunta Regionale del Lazio n. 340/08 - Trasferimento fondi Legge 10/91. Bando pubblico 2009 per la concessione di contributi in conto capitale a sostegno dell'utilizzo delle fonti	DD 2015/5971	8.481,57	2008	4875	16
Mis. 09 Prog. 08 Tit. 2 Macro. 04	2017	628	1	D.G.P.PROT.N.2095 del 25.9.09'Approvaz.graduatoria'- D.G.P. 124/8 del 18.3.09 'Approv.bando per assegnaz.contr.' Delibera Giunta Regionale del Lazio n. 340/08 - Trasferimento fondi Legge 10/91	DD 2009/6389	72.669,33	2008	4875	4
Mis. 09 Prog. 08 Tit. 2 Macro. 04	2017	629	1	Attuazione delibera Giunta Regionale del Lazio n. 340/08 - Trasferimento fondi Legge 10/91. Bando pubblico 2009 per la concessione di contributi in conto capitale a sostegno dell'utilizzo delle fonti	DD 2015/5971	13.389,75	2008	4875	3
Mis. 09 Prog. 08 Tit. 2 Macro. 04	2017	630	1	Attuazione delibera Giunta Regionale del Lazio n. 340/08 - Trasferimento fondi Legge 10/91. Bando pubblico 2009 per la concessione di contributi in conto capitale a sostegno dell'utilizzo delle fonti	DD 2015/5971	7.797,83	2008	4875	55
Mis. 09 Prog. 08 Tit. 2 Macro. 04	2017	631	1	Attuazione delibera Giunta Regionale del Lazio n. 340/08 - Trasferimento fondi Legge 10/91. Bando pubblico 2009 per la concessione di contributi in conto capitale a sostegno dell'utilizzo delle fonti	DD 2015/5971	10.098,70	2008	4875	52
Mis. 09 Prog. 08 Tit. 2 Macro. 04	2017	632	1	Attuazione delibera Giunta Regionale del Lazio n. 340/08 - Trasferimento fondi Legge 10/91. Bando pubblico 2009 per la concessione di contributi in conto capitale a sostegno dell'utilizzo delle fonti	DD 2015/5971	400,00	2008	4875	5
Mis. 09 Prog. 08 Tit. 2 Macro. 04	2017	633	1	Delibera Giunta Regionale del Lazio n. 340/08 - Trasferimento fondi Legge 10/91. Bando pubblico 2015 per la concessione di contributi in conto capitale a sostegno dell'utilizzo delle fonti rinnovabili	DD 2016/5093	42.000,00	2008	4875	5
Mis. 09 Prog. 08 Tit. 2 Macro. 04	2017	634	1	Delibera Giunta Regionale del Lazio n. 340/08 - Trasferimento fondi Legge 10/91. Bando pubblico 2015 per la concessione di contributi in conto capitale a sostegno dell'utilizzo delle fonti rinnovabili	DD 2016/5093	57.600,00	2008	4875	5
Mis. 09 Prog. 08 Tit. 2 Macro. 04	2017	635	1	Attuazione delibera Giunta Regionale del Lazio n. 340/08 - Trasferimento fondi Legge 10/91. Bando pubblico 2009 per la concessione di contributi in conto capitale a sostegno dell'utilizzo delle fonti	DD 2015/5971	13.713,35	2008	4875	49

Codifica di Bilancio	anno	num	sub	oggetto	atto di impegno	importo	residuo di provenienza		
Mis. 01 Prog. 11 Tit. 1 Macro. 03	2017	636	1	Parte contratto repertorio n. 10300 del 27/11/2009 - Installazione telecamere di sorveglianza nelle aree di parcheggio a servizio Staz.Ferr.Lavinio,Colleferro,Manziana e Tivoli-	DD 2009/4223	20.000,00	2009	2760	1
Mis. 10 Prog. 04 Tit. 2 Macro. 02	2017	637	1	Realizzazione nodi di scambio.	Spesa Correlata all'Entrata	100.000,00	2005	6252	1
Mis. 01 Prog. 11 Tit. 1 Macro. 03	2017	638	1	CIG : 33998225DD,Spese per l'affidamento del servizio relativo agli accertamenti medico-legali per il Personale del Servizio di Vigilanza. Ministero dell'Interno – Dipartimento della Pubblica Sicur	DD 2011/7442	1.252,83	2010	4749	2
Mis. 10 Prog. 05 Tit. 2 Macro. 02	2017	639	1	Economia 1,5%	DD 2008/6463	3.495,78	2008	4382	4
Mis. 06 Prog. 01 Tit. 2 Macro. 02	2017	640	1	CUP:F89B09000120002 CIG : 38897367AF,Legge Regionale n. 31 del 24.12.2008 art. 23 - Intervento cod. OS 09 0111 'Costruzione impianto polivalente coperto - Roma I.T.I. G.GIORGI'. Importo complessivo €	DD 2012/5714	114.824,29	2009	4852	5
Mis. 06 Prog. 01 Tit. 2 Macro. 02	2017	641	1	CUP:F89B09000120002 CIG 38897367AF. Legge Regionale n. 31 del 24.12.2008 art. 23 - Intervento cod. OS 09 0111 'Costruzione impianto polivalente coperto - Roma I.T.I. G.GIORGI'. Importo complessivo €	DD 2012/543	1.739,97	2009	4852	3
Mis. 06 Prog. 01 Tit. 2 Macro. 02	2017	642	1	CUP:F89B09000120002 CIG : 38897367AF,Legge Regionale n.31 del 24.12.2008 art.23 Intervento cod. OS 09 0111 ' Costruzione impianto polivalente coperto - Roma I.T.I. G.GIORGI' - Importo complessivo €. 5	DD 2015/1644	79.326,47	2009	4852	3
Mis. 06 Prog. 01 Tit. 2 Macro. 02	2017	643	1	CUP:F89B09000130002 CIG : 42100291D6,Cod. OS 11 0001 'Costruzione impianto polivalente coperto - Roma I.T.AGRAR.SERENI'. Scorrimento graduatoria.	DD 2014/5109	121.625,64	2009	4850	6
Mis. 06 Prog. 01 Tit. 2 Macro. 02	2017	644	1	CUP:F99B09000150005 Legge Regionale n. 31 del 24.12.2008 art. 23 - Intervento cod. OS 09 0112 'Costruzione impianto polivalente coperto - CERVETERI'. Importo complessivo € 608.480,51(IVA e somme a di	DD 2011/5112	48.279,29	2009	4851	2
Mis. 06 Prog. 01 Tit. 2 Macro. 02	2017	645	1	Legge Regionale n. 31 del 24.12.2008 art. 23 - Intervento cod. OS 09 0114 'Costruzione impianto polivalente coperto - Roma I.T.AGRAR.SERENI'. Importo complessivo € 577.459,53 (IVA e somme a disposizi	DD 2012/1939	63.311,09	2009	4850	3
Mis. 06 Prog. 01 Tit. 2 Macro. 02	2017	646	1	CUP:F89B09000130002 CIG : 42100291D6,Cod. OS 11 0001 'Costruzione impianto polivalente coperto - Roma I.T.AGRAR.SERENI'. Scorrimento graduatoria.	DD 2014/5109	10.581,00	2009	4850	3
Mis. 10 Prog. 04 Tit. 2 Macro. 02	2017	647	1	impegno tecnico ai sensi di legge	DD 2006/99	216.450,00	2006	5961	1
Mis. 10 Prog. 04 Tit. 2 Macro. 02	2017	648	1	Realizzazione nodi di scambio.	Spesa Correlata all'Entrata	62.520,32	2005	6252	1

Codifica di Bilancio	anno	num	sub	oggetto	atto di impegno	importo	residuo di provenienza		
Mis. 01 Prog. 11 Tit. 1 Macro. 03	2017	649	1	CIG : 33998225DD,Spese per l'affidamento del servizio relativo agli accertamenti medico-legali per il Personale del Servizio di Vigilanza. Ministero dell'Interno – Dipartimento della Pubblica Sicur	DD 2011/7442	13.467,17	2010	4749	2
Mis. 09 Prog. 08 Tit. 2 Macro. 04	2017	650	1	Attuazione delibera Giunta Regionale del Lazio n. 340/08 - Trasferimento fondi Legge 10/91. Bando pubblico 2009 per la concessione di contributi in conto capitale a sostegno dell'utilizzo delle fonti	DD 2015/5971	360,31	2008	4875	20
Mis. 01 Prog. 11 Tit. 1 Macro. 03	2017	651	1	CIG : Z900BD68AD,Servizio di manutenzione e revisione delle apparecchiature Telelaser utilizzate dai Distaccamenti Territoriali di Bracciano, Fiumicino e Lavinio della Polizia Provinciale di Roma.	DD 2013/6424	4.000,00	2013	5397	1
Mis. 10 Prog. 05 Tit. 2 Macro. 02	2017	652	1	Legge 396/90 'Roma Capitale' - Lavori di risanamento Alta Valle dell'Aniene nei Comuni di Subiaco, Cervara e Arcinazzo Romano a servizio sovracomunale ed a tutela dei gruppi sorgentizi del Simbrivio,	DD 2015/1915	1.013,25	2013	5556	1
Mis. 10 Prog. 05 Tit. 2 Macro. 02	2017	653	1	Legge 396/90 'Roma Capitale' - Lavori di risanamento Alta Valle dell'Aniene nei Comuni di Subiaco, Cervara e Arcinazzo Romano a servizio sovracomunale ed a tutela dei gruppi sorgentizi del Simbrivio,	DD 2015/3687	350,00	2013	5556	1
Mis. 01 Prog. 11 Tit. 1 Macro. 03	2017	654	1	CIG : Z990C01F50,Servizio di manutenzione ordinaria, rilascio della dichiarazione di conformità ed assistenza tecnica per la riparazione e/o sostituzione delle parti non funzionanti delle apparecchiat	DD 2013/7016	240,80	2013	5558	1
Mis. 06 Prog. 01 Tit. 2 Macro. 02	2017	655	1	Pagamento contributo dovuto all'Autorità per la Vigilanza sui Lavori pubblici -Costruzione impianto polivalente coperto - ROMA - I.T.AGRAR. E.SERENI'. Importo complessivo € 555.794,73	DD 2011/5990	375,00	2009	4850	2
Mis. 15 Prog. 01 Tit. 1 Macro. 03	2017	656	1	Accertamento/Impegno delle entrate della DD regionale n. GO14777 del 20/10/2014 - trasferimento ulteriori fondi dalla Regione Lazio per la realizzazione della formazione di base e trasversale nell'amb	DD 2015/3053	5.280.255,00	2015	3556	1
Mis. 04 Prog. 05 Tit. 2 Macro. 02	2017	657	1	SALDO CREDITO ,I.T.C. PISANO, Via dei Platani - Guidonia - Roma - Lavori per l'eliminazione dei rischi connessi alla vulnerabilità degli elementi non strutturali (sostituzione po	DD 2016/5089	478,95	2015	3710	3
Mis. 04 Prog. 05 Tit. 2 Macro. 02	2017	658	1	SALDO CREDITO ,Messa in sicurezza controsoffitti e opere connesse zona officina e laboratori. Messa in sicurezza tramezzo in cartongesso presso l'I.S.I.S. Calamatta in Via Anton	DD 2016/2256	491,32	2015	3711	3
Mis. 04 Prog. 05 Tit. 2 Macro. 02	2017	659	1	CUP:F86E13000230001 CIG : 5132572C64,- C.I.A. EN 13 0022 - L.S. 'SENECA' via Albergotti, 35 Roma - Parziale rifacimento intonaco facciate esterne e ripristino delle ammalorature scala di sicurezza - P	DD 2015/99904219	76.877,66	2015	3712	2

Codifica di Bilancio	anno	num	sub	oggetto	atto di impegno	importo	residuo di provenienza		
Mis. 04 Prog. 05 Tit. 2 Macro. 02	2017	660	1	SALDO CREDITO ,L.S. MAJORANA, Via Roma, 296 - Guidonia (RM) - Lavori per l'eliminazione dei rischi connessi alla vulnerabilità degli elementi non strutturali (sistemazione scale d	DD 2016/5049	488,40	2015	3713	3
Mis. 04 Prog. 05 Tit. 2 Macro. 02	2017	661	1	SALDO CREDITO --Lavori per l'eliminazione dei rischi connessi alla vulnerabilità di elementi non strutturali presso l'I.T.I.S Giorgi in Viale Palmiro Togliatti	DD 2016/3453	477,40	2015	3714	2
Mis. 04 Prog. 05 Tit. 2 Macro. 02	2017	662	1	CUP:F81H13000780001 CIG : 5308444A8F,L.C. 'EUGENIO MONTALE' via di Bravetta, 545 00164 Roma - Messa in sicurezza cornicioni lesionati e ripristino coperture - Programma stralcio di attuazione della ri	DD 2015/4211	141.233,91	2015	3715	2
Mis. 04 Prog. 05 Tit. 2 Macro. 02	2017	663	1	CUP:F86E13000210001 CIG : 5132442120,- C.I.A. EN 13 0020 - L.S. 'PLINIO SENIORE' via Montebello, 122 Roma - Messa in sicurezza dei soffitti e completamento dei controsoffitti e opere connesse - comple	DD 2015/4344	140.985,76	2015	3716	3
Mis. 04 Prog. 05 Tit. 2 Macro. 02	2017	664	1	CUP:F16E13000110001 CIG : 513265728C,I.T.C. 'P. BAFFI' via V.F. Bezzi 51/53 00054 Fiumicino (RM) - Messa in sicurezza copertura palestra causa infiltrazioni acqua piovana - Programma stralcio di attu	DD 2015/4319	100.622,09	2015	3718	3
Mis. 04 Prog. 05 Tit. 2 Macro. 02	2017	665	1	CUP:F86E13000220001 CIG : 5132531A8F,- C.I.A. EN 13 0021 - L.C. 'VIRGILIO' via Giulia, 38 - Roma - Messa in sicurezza controsoffitti e opere connesse - Revisione e restauro conservativo di parte degli	DD 2015/4323	97.673,78	2015	3719	3
Mis. 04 Prog. 05 Tit. 2 Macro. 02	2017	666	1	NON INCASSATO - NON LIQUIDARE -- L.C. 'SENECA' via Albergotti, 35 - 00167 Roma - Lavori finalizzati all'ottenimento del C.P.I. - P.T.OO.PP. 2014-2016 - Elenco Annuale 2014 - Fin	DD 2015/5354	1.448,11	2015	4053	2
Mis. 04 Prog. 05 Tit. 2 Macro. 02	2017	667	1	NON INCASSATO - NON LIQUIDARE -L.C. 'SENECA' via Albergotti, 35 - 00167 Roma - Lavori finalizzati all'ottenimento del C.P.I. - P.T.OO.PP. 2014-2016 - Elenco Annuale 2014 - Fin	DD 2015/5354	383.131,04	2015	4053	3
Mis. 04 Prog. 05 Tit. 2 Macro. 02	2017	668	1	CUP:F86E13000240001 CIG : 51326214D6,- C.I.A. EN 13 0024 - L.C. 'MAMELI' via Pietro Antonio Micheli, 29 Roma - Revisione dei controsoffitti e sostituzione di alcuni pannelli ammalorati - Programma str	DD 2015/5448	37.205,35	2015	4073	2
Mis. 04 Prog. 05 Tit. 2 Macro. 02	2017	669	1	NON INCASSATO - NON LIQUIDARE -I.T.C. 'BATTISTI' via dei Lauri, 1- Velletri (RM) - Lavori di realizzazione accumulo idrico ed installazione del gruppo di pressurizzazione pe	DD 2015/5583	427.118,85	2015	4102	3
Mis. 04 Prog. 05 Tit. 2 Macro. 02	2017	670	1	NON INCASSATO - NON LIQUIDARE -I.T.C.G. 'C. MATTEUCCI' Succursale I.I.S. 'VIA SARANDI' - I.P.S.I.A. 'SISTO V' Succursale - L.C. 'ARISTOFANE' Succursale (complesso di via Iso	DD 2015/5597	430.837,07	2015	4104	2
Mis. 04 Prog. 05 Tit. 2 Macro. 02	2017	671	1	NON INCASSATO - NON LIQUIDARE -- I.T.C.G. 'C. MATTEUCCI' Succursale I.I.S. 'VIA SARANDI' - I.P.S.I.A. 'SISTO V' Succursale - L.C. 'ARISTOFANE' Succursale (complesso di via Iso	DD 2015/5597	27.131,34	2015	4104	3

Codifica di Bilancio	anno	num	sub	oggetto	atto di impegno	importo	residuo di provenienza		
Mis. 01 Prog. 11 Tit. 1 Macro. 03	2017	672	1	CUP:F37H15001630003 CIG : Z82170ED5B,Lavori di messa in sicurezza, per le finalità del comma 4, lett. a) dell'art. 208 del D.lgs. n. 285/1992, delle strade provinciali mediante manutenzione della seg	DD 2015/6192	48.464,71	2015	4390	2
Mis. 01 Prog. 11 Tit. 1 Macro. 03	2017	673	1	CIG : 6927667BA6, Determina a contra. DMR TIER II	DD 2016/5385	92.900,00	2015	4451	1
Mis. 14 Prog. 01 Tit. 1 Macro. 01	2017	674	1	Diversi - Produttività anno 2015	Spese Fisse	1.608,08	2015	543	1
Mis. 06 Prog. 01 Tit. 1 Macro. 01	2017	675	1	Diversi - Produttività anno 2015	Spese Fisse	3.813,46	2015	551	1
Mis. 04 Prog. 05 Tit. 1 Macro. 01	2017	676	1	Diversi - Produttività anno 2015	Spese Fisse	1.969,48	2015	553	1
Mis. 01 Prog. 04 Tit. 1 Macro. 01	2017	677	1	Diversi - Produttività anno 2015	Spese Fisse	1.188,23	2015	557	1
Mis. 05 Prog. 01 Tit. 2 Macro. 04	2017	678	1	13 - XI COMUNITA' MONTANA DEL : ULTERIORE FONDO DESTINATO AL BANDO PER RESTAURI NEI COMUNI (Imp.Padre:2002/918098)	DD 2002/10009	64.000,00	2002	92111601	1
Mis. 10 Prog. 05 Tit. 2 Macro. 02	2017	679	1	sicurezza si fa strada	Spesa Correlata all'Entrata	32.966,84	2005	6228	3
Mis. 01 Prog. 11 Tit. 1 Macro. 03	2017	680	1	Parte contratto repertorio n. 10300 del 27/11/2009 - Installazione telecamere di sorveglianza nelle aree di parcheggio a servizio Staz.Ferr.Lavinio,Colleferro,Manziana e Tivoli-	DD 2009/4223	400,00	2009	2759	1
Mis. 10 Prog. 05 Tit. 2 Macro. 02	2017	681	1	57) COSTRUZIONI STRADALI CAV.MANCI : S.P.SETTEVEENE-PALO I-COSTR.M ARCIAP.KM.10,300-11,000 E PA VIM.-MUTUO N. 329 (CASSA DD.PP.) -	DD 2008/7506	5.164,56	1998	3545101	5
Mis. 10 Prog. 05 Tit. 2 Macro. 02	2017	682	1	Intervento sostitutivo del passaggio a livello linea FR3 al km. 30+875 - ANGUILLARA SABAZIA -	DD 2010/9387	74.000,00	2003	92715401	2
Mis. 09 Prog. 06 Tit. 2 Macro. 04	2017	683	1	collettori - .Prot.663/4 del 24.3.2010 'Consenso utilizzo rib. d'asta' Lav.realizz. collett. fognari -1°Stralcio-2° Lotto -13.11.07 D.G.PROT.2718/4 'Consenso utilizzo rib. d'asta x Perizia variante'	DD 2003/3101	26.011,80	2002	91581501	2
Mis. 09 Prog. 08 Tit. 2 Macro. 04	2017	684	1	D.G.P. PROT.N.2095 del 25.9.09'Approvaz.graduatoria'- D.G.P.n.124/8 del 18.3.2009-'Approv.bando per assegnaz.contr.'- Delibera Giunta Regionale del Lazio n. 340/08 - Trasferimento fondi Legge 10/91.	DD 2009/6389	60.000,00	2008	4874	15
Mis. 09 Prog. 08 Tit. 2 Macro. 04	2017	685	1	D.G.P. PROT.N.2095 del 25.9.09'Approvaz.graduatoria'- D.G.P.n.124/8 del 18.3.2009-'Approv.bando per assegnaz.contr.'- Delibera Giunta Regionale del Lazio n. 340/08 - Trasferimento fondi Legge 10/91.	DD 2009/6389	100.000,00	2008	4874	7
Mis. 09 Prog. 08 Tit. 2 Macro. 04	2017	686	1	D.G.P. PROT.N.2095 del 25.9.09'Approvaz.graduatoria'- D.G.P.n.124/8 del 18.3.2009-'Approv.bando per assegnaz.contr.'- Delibera Giunta Regionale del Lazio n. 340/08 - Trasferimento fondi Legge 10/91.	DD 2009/6389	50.730,00	2008	4874	12
Mis. 09 Prog. 08 Tit. 2 Macro. 04	2017	687	1	D.G.P. PROT.N.2095 del 25.9.09'Approvaz.graduatoria'- D.G.P.n.124/8 del 18.3.2009-'Approv.bando per assegnaz.contr.'- Delibera Giunta Regionale del Lazio n. 340/08 - Trasferimento fon	DD 2009/6389	4.691,69	2008	4874	2

Codifica di Bilancio	anno	num	sub	oggetto	atto di impegno	importo	residuo di provenienza		
Mis. 09 Prog. 08 Tit. 2 Macro. 04	2017	688	1	D.G.P. PROT.N.2095 del 25.9.09'Approvaz.graduatoria'- D.G.P.n.124/8 del 18.3.2009-'Approv.bando per assegnaz.contr.'- Delibera Giunta Regionale del Lazio n. 340/08 - Trasferimento fondi Legge 10/91.	DD 2009/6389	26.382,47	2008	4874	3
Mis. 09 Prog. 08 Tit. 2 Macro. 04	2017	689	1	Delibera Giunta Regionale del Lazio n. 340/08 - Trasferimento fondi Legge 10/91. Bando pubblico 2015 per la concessione di contributi in conto capitale a sostegno dell'utilizzo delle fonti rinnovabili	DD 2016/5093	7.440,00	2008	4875	45
Mis. 09 Prog. 08 Tit. 2 Macro. 04	2017	690	1	Attuazione delibera Giunta Regionale del Lazio n. 340/08 - Trasferimento fondi Legge 10/91. Bando pubblico 2009 per la concessione di contributi in conto capitale a sostegno dell'utilizzo delle fonti	DD 2015/5971	2.689,36	2008	4875	46
Mis. 09 Prog. 08 Tit. 2 Macro. 04	2017	691	1	Attuazione delibera Giunta Regionale del Lazio n. 340/08 - Trasferimento fondi Legge 10/91. Bando pubblico 2009 per la concessione di contributi in conto capitale a sostegno dell'utilizzo delle fonti	DD 2015/5971	3.912,00	2008	4875	48
Mis. 09 Prog. 08 Tit. 2 Macro. 04	2017	692	1	Attuazione delibera Giunta Regionale del Lazio n. 340/08 - Trasferimento fondi Legge 10/91. Bando pubblico 2009 per la concessione di contributi in conto capitale a sostegno dell'utilizzo delle fonti	DD 2015/5971	16.301,30	2008	4875	51
Mis. 09 Prog. 08 Tit. 2 Macro. 04	2017	693	1	Attuazione delibera Giunta Regionale del Lazio n. 340/08 - Trasferimento fondi Legge 10/91. Bando pubblico 2009 per la concessione di contributi in conto capitale a sostegno dell'utilizzo delle fonti	DD 2015/5971	8.257,36	2008	4875	53
Mis. 09 Prog. 08 Tit. 2 Macro. 04	2017	694	1	Attuazione delibera Giunta Regionale del Lazio n. 340/08 - Trasferimento fondi Legge 10/91. Bando pubblico 2009 per la concessione di contributi in conto capitale a sostegno dell'utilizzo delle fonti	DD 2015/5971	5.222,83	2008	4875	54
Mis. 09 Prog. 08 Tit. 2 Macro. 04	2017	695	1	Attuazione delibera Giunta Regionale del Lazio n. 340/08 - Trasferimento fondi Legge 10/91. Bando pubblico 2009 per la concessione di contributi in conto capitale a sostegno dell'utilizzo delle fonti	DD 2015/5971	5.379,00	2008	4875	57
Mis. 09 Prog. 08 Tit. 2 Macro. 04	2017	696	1	Delibera Giunta Regionale del Lazio n. 340/08 - Trasferimento fondi Legge 10/91. Bando pubblico 2015 per la concessione di contributi in conto capitale a sostegno dell'utilizzo delle fonti rinnovabili	DD 2016/5093	30.000,00	2008	4875	57
Mis. 09 Prog. 08 Tit. 2 Macro. 04	2017	697	1	Attuazione delibera Giunta Regionale del Lazio n. 340/08 - Trasferimento fondi Legge 10/91. Bando pubblico 2009 per la concessione di contributi in conto capitale a sostegno dell'utilizzo delle fonti	DD 2015/5971	5.139,36	2008	4875	43

Codifica di Bilancio	anno	num	sub	oggetto	atto di impegno	importo	residuo di provenienza		
Mis. 09 Prog. 08 Tit. 2 Macro. 04	2017	698	1	Attuazione delibera Giunta Regionale del Lazio n. 340/08 - Trasferimento fondi Legge 10/91. Bando pubblico 2009 per la concessione di contributi in conto capitale a sostegno dell'utilizzo delle fonti	DD 2015/5971	2.880,00	2008	4875	41
Mis. 09 Prog. 08 Tit. 2 Macro. 04	2017	699	1	Delibera Giunta Regionale del Lazio n. 340/08 - Trasferimento fondi Legge 10/91. Bando pubblico 2015 per la concessione di contributi in conto capitale a sostegno dell'utilizzo delle fonti rinnovabili	DD 2016/5093	50.000,00	2008	4875	9
Mis. 09 Prog. 08 Tit. 2 Macro. 04	2017	700	1	Delibera Giunta Regionale del Lazio n. 340/08 - Trasferimento fondi Legge 10/91. Bando pubblico 2015 per la concessione di contributi in conto capitale a sostegno dell'utilizzo delle fonti rinnovabili	DD 2016/5093	200,00	2008	4875	9
Mis. 09 Prog. 08 Tit. 2 Macro. 04	2017	701	1	Delibera Giunta Regionale del Lazio n. 340/08 - Trasferimento fondi Legge 10/91. Bando pubblico 2015 per la concessione di contributi in conto capitale a sostegno dell'utilizzo delle fonti rinnovabili	DD 2016/5093	49.800,00	2008	4875	9
Mis. 09 Prog. 08 Tit. 2 Macro. 04	2017	702	1	Attuazione delibera Giunta Regionale del Lazio n. 340/08 - Trasferimento fondi Legge 10/91. Bando pubblico 2009 per la concessione di contributi in conto capitale a sostegno dell'utilizzo delle fonti	DD 2015/5971	11.960,64	2008	4875	44
Mis. 09 Prog. 08 Tit. 2 Macro. 04	2017	703	1	Attuazione delibera Giunta Regionale del Lazio n. 340/08 - Trasferimento fondi Legge 10/91. Bando pubblico 2009 per la concessione di contributi in conto capitale a sostegno dell'utilizzo delle fonti	DD 2015/5971	12.470,00	2008	4875	42
Mis. 10 Prog. 05 Tit. 2 Macro. 02	2017	704	1	Espropri come da Q.E. SU LAVORI COMPLEMENTARI	DD 2011/2897	14.000,00	2008	3127	5
Mis. 10 Prog. 04 Tit. 2 Macro. 02	2017	705	1	Intervento sostitutivo del passaggio a livello linea FR3 al km. 30+875 - ANGUILLARA SABAZIA -	DD 2010/9387	500.000,00	2008	5215	1
Mis. 10 Prog. 05 Tit. 2 Macro. 02	2017	706	1	Economia 1,5%	DD 2009/2919	4.242,30	2009	1887	4
Mis. 09 Prog. 05 Tit. 1 Macro. 03	2017	707	1	Impegno Spesa Correlata all'entrata in quanto connessa all'espletamento delle funzioni	Spesa Correlata all'Entrata	1.830,00	2016	2378	2
Mis. 10 Prog. 05 Tit. 2 Macro. 02	2017	708	1	CUP:F36G15001230005 CIG : ZD21B10A65,Prusst Asse Tiburtino - Nodo di Ponte Lucano - Tratto di collegamento tra la rotatoria 'delle Cave' e la rotatoria 'Garibaldi' - CIA VS 15 0001 . Affidamento inca	DD 2016/3716	42.631,68	2016	2383	1
Mis. 09 Prog. 08 Tit. 2 Macro. 04	2017	709	1	D.G.P. PROT.N.2095 del 25.9.09'Approvaz.graduatoria'- D.G.P.n.124/8 del 18.3.2009-'Approv.bando per assegnaz.contr.'- Delibera Giunta Regionale del Lazio n. 340/08 - Trasferimento fondi Legge 10/91.	DD 2009/6389	80.776,15	2008	4874	5

Codifica di Bilancio	anno	num	sub	oggetto	atto di impegno	importo	residuo di provenienza		
Mis. 09 Prog. 08 Tit. 1 Macro. 04	2017	710	1	Pubblicazione bando per la concessione di contributi ad utenti di impianti termici a uso domestico che intendano sostituire la vecchia caldaia con altra nuova di fabbrica ad elevato risparmio energeti	DD 2012/2131	34.517,90	2010	3975	2
Mis. 09 Prog. 08 Tit. 1 Macro. 04	2017	711	1	Pubblicazione bando per la concessione di contributi ad utenti di impianti termici a uso domestico che intendano sostituire la vecchia caldaia con altra nuova di fabbrica ad elevato risparmio energeti	DD 2012/2131	80.000,00	2008	2432	2
Mis. 04 Prog. 05 Tit. 2 Macro. 02	2017	712	1	Legge 13/7/2015 n. 107 - Art. 1 comma 177 - Avviso pubblico finanziamento a favore degli Enti Locali di indagini diagnostiche dei solai per gli edifici scolastici pubblici emesso dal MIUR il15/10/2015	DD 2016/4189	17.848,14	2016	2469	2
Mis. 04 Prog. 05 Tit. 2 Macro. 02	2017	713	1	Legge 13/7/2015 n. 107 - Art. 1 comma 177 - Avviso pubblico finanziamento a favore degli Enti Locali di indagini diagnostiche dei solai per gli edifici scolastici pubblici emesso dal MIUR il15/10/2015	DD 2016/4189	17.848,14	2016	2469	3
Mis. 04 Prog. 05 Tit. 2 Macro. 02	2017	714	1	Legge 13/7/2015 n. 107 - Art. 1 comma 177 - Avviso pubblico finanziamento a favore degli Enti Locali di indagini diagnostiche dei solai per gli edifici scolastici pubblici emesso dal MIUR il15/10/2015	DD 2016/4189	17.848,14	2016	2469	7
Mis. 04 Prog. 05 Tit. 2 Macro. 02	2017	715	1	Legge 13/7/2015 n. 107 - Art. 1 comma 177 - Avviso pubblico finanziamento a favore degli Enti Locali di indagini diagnostiche dei solai per gli edifici scolastici pubblici emesso dal MIUR il15/10/2015	DD 2016/4189	17.848,14	2016	2469	9
Mis. 01 Prog. 11 Tit. 1 Macro. 03	2017	716	1	CIG : 6744367BB4,Acquisizione mediante procedura negoziata ai sensi dell'art. 36 comma 2 lettera b) del d. Lgs. 50/2016 del servizio di manutenzione a basso impatto ambientale degli automezzi e motom	DD 2016/4326	22.437,51	2016	2537	1
Mis. 01 Prog. 11 Tit. 1 Macro. 03	2017	717	1	CIG : 6884086F77,Richiesta di offerta sul MEPA per l'affidamento del servizio di revisione con rilascio della dichiarazione di conformità per n. 4 autovelox alla ditta Sodi Scientifica srl mediante p	DD 2016/5057	3.660,00	2016	2720	1
Mis. 10 Prog. 05 Tit. 2 Macro. 02	2017	718	1	CUP:F57H16001620003 CIG : ZED1CA762E,SP Ariana Dir - Interventi per la messa in sicurezza dal km. 4+000 al km. 5+000 Affidamento diretto lavori , ai senisi dell'art. 36, comma 2, lett.a, D.lgs. 50/201	DD 2016/5233	983,95	2016	2722	1
Mis. 10 Prog. 05 Tit. 2 Macro. 02	2017	719	1	CUP:F57H16001620003 CIG : ZED1CA762E,SP Ariana Dir - Interventi per la messa in sicurezza dal km. 4+000 al km. 5+000 Affidamento diretto lavori , ai senisi dell'art. 36, comma 2, lett.a, D.lgs. 50/201	DD 2016/5233	47.820,85	2016	2722	2

Codifica di Bilancio	anno	num	sub	oggetto	atto di impegno	importo	residuo di provenienza		
Mis. 10 Prog. 05 Tit. 2 Macro. 02	2017	720	1	CUP:F37H16002020003 CIG : Z1D1CA259B,SP 88/a Gavignanese - Interventi per la messa in sicurezza delle frane e muretti di contenimento - Affidamento diretto lavori , ai senisi dell'art. 36, comma 2, l	DD 2016/5228	997,61	2016	2722	3
Mis. 10 Prog. 05 Tit. 2 Macro. 02	2017	721	1	CUP:F37H16002020003 CIG : Z1D1CA259B,SP 88/a Gavignanese - Interventi per la messa in sicurezza delle frane e muretti di contenimento - Affidamento diretto lavori , ai senisi dell'art. 36, comma 2, l	DD 2016/5228	48.057,04	2016	2722	4
Mis. 04 Prog. 05 Tit. 2 Macro. 02	2017	722	1	I.P.S.I.A e Convitto 'MAGAROTTO' - Vicolo Casale Lombroso, 129 - Roma - Lavori urgenti per ristrutturazione rete fognaria e realizzazione tratte di acque nere e ch	DD 2016/5315	440.000,00	2016	2739	1
Mis. 01 Prog. 11 Tit. 1 Macro. 03	2017	723	1	CIG : 69201597DB,Determinazione a contrarre: procedura negoziata ai sensi dell'art. 36 comma 2 lettera b) del D. Lgs 50/2016 mediante MEPA per l'acquisizione del servizio di stampa, postalizzazione e	DD 2016/99905320	18.818,50	2016	2744	1
Mis. 01 Prog. 11 Tit. 1 Macro. 03	2017	724	1	CIG : 6921862538,Determinazione a contrarre - Fornitura di n. 26 giubbetti antiproiettile e n. 10 coppie di piastre balistiche complementari per le esigenze degli agenti del U.E. Servizio di Polizia L	DD 2016/99905419	25.864,00	2016	2785	1
Mis. 10 Prog. 05 Tit. 2 Macro. 02	2017	725	1	CUP:F76G16000930003 CIG : ZDB1CC0A2F,S.P. MONTELIBRETTESE - Realizzazione cordoli in cemento armato di altezza inferiore ad 1,00 ml tratto interno di Montelibretti (Via Roma), da intersezione con Via	DD 2016/5313	640,49	2016	2814	1
Mis. 10 Prog. 05 Tit. 2 Macro. 02	2017	726	1	CUP:F76G16000930003 CIG : ZDB1CC0A2F,S.P. MONTELIBRETTESE - Realizzazione cordoli in cemento armato di altezza inferiore ad 1,00 ml tratto interno di Montelibretti (Via Roma), da intersezione con Via	DD 2016/5313	289,34	2016	2814	2
Mis. 10 Prog. 05 Tit. 2 Macro. 02	2017	727	1	CUP:F76G16000930003 CIG : ZDB1CC0A2F,S.P. MONTELIBRETTESE - Realizzazione cordoli in cemento armato di altezza inferiore ad 1,00 ml tratto interno di Montelibretti (Via Roma), da intersezione con Via	DD 2016/5313	38.539,23	2016	2814	3
Mis. 01 Prog. 11 Tit. 1 Macro. 03	2017	728	1	CUP:F87H16002140003 CIG : ZA91CA3AAC,Lavori per la messa in sicurezza, per le finalità di cui all'art. 208, comma 4 lett. a) del D.Lgs 30/04/1992 n. 285, mediante manutenzione della segnaletica orizz	DD 2016/5301	1.944,14	2016	2827	1
Mis. 01 Prog. 11 Tit. 1 Macro. 03	2017	729	1	CUP:F87H16002140003 CIG : ZA91CA3AAC,Lavori per la messa in sicurezza, per le finalità di cui all'art. 208, comma 4 lett. a) del D.Lgs 30/04/1992 n. 285, mediante manutenzione della segnaletica orizz	DD 2016/5301	816,78	2016	2827	2

Codifica di Bilancio	anno	num	sub	oggetto	atto di impegno	importo	residuo di provenienza		
Mis. 01 Prog. 11 Tit. 1 Macro. 03	2017	730	1	CUP:F87H16002140003 CIG : ZA91CA3AAC,Lavori per la messa in sicurezza, per le finalità di cui all'art. 208, comma 4 lett. a) del D.Lgs 30/04/1992 n. 285, mediante manutenzione della segnaletica orizz	DD 2016/5301	38.158,72	2016	2827	3
Mis. 01 Prog. 02 Tit. 2 Macro. 02	2017	731	1	Impegno Spesa Correlata all'entrata in quanto connessa all'espletamento delle funzioni	Spesa Correlata all'Entrata	285,48	2016	2941	1
Mis. 01 Prog. 02 Tit. 2 Macro. 02	2017	732	1	Impegno Spesa Correlata all'entrata in quanto connessa all'espletamento delle funzioni	Spesa Correlata all'Entrata	48.800,00	2016	2942	1
Mis. 01 Prog. 02 Tit. 1 Macro. 03	2017	733	1	Impegno Spesa Correlata all'entrata in quanto connessa all'espletamento delle funzioni	Spesa Correlata all'Entrata	67.876,19	2016	2943	1
Mis. 15 Prog. 02 Tit. 1 Macro. 03	2017	734	1	Impegno Spesa Correlata all'entrata in quanto connessa all'espletamento delle funzioni	Spesa Correlata all'Entrata	15.000,00	2016	2944	1
Mis. 15 Prog. 02 Tit. 1 Macro. 03	2017	735	1	Impegno Spesa Correlata all'entrata in quanto connessa all'espletamento delle funzioni	Spesa Correlata all'Entrata	124.510,00	2016	2945	1
Mis. 15 Prog. 02 Tit. 1 Macro. 03	2017	736	1	Impegno Spesa Correlata all'entrata in quanto connessa all'espletamento delle funzioni	Spesa Correlata all'Entrata	101.855,42	2016	2946	1
Mis. 15 Prog. 02 Tit. 1 Macro. 03	2017	737	1	Impegno Spesa Correlata all'entrata in quanto connessa all'espletamento delle funzioni	Spesa Correlata all'Entrata	47.000,00	2016	2947	1
Mis. 15 Prog. 02 Tit. 1 Macro. 03	2017	738	1	Impegno Spesa Correlata all'entrata in quanto connessa all'espletamento delle funzioni	Spesa Correlata all'Entrata	9.500,00	2016	2948	1
Mis. 15 Prog. 02 Tit. 1 Macro. 03	2017	739	1	Impegno Spesa Correlata all'entrata in quanto connessa all'espletamento delle funzioni	Spesa Correlata all'Entrata	120.267,48	2016	2949	1
Mis. 15 Prog. 01 Tit. 1 Macro. 03	2017	740	1	Impegno Spesa Correlata all'entrata in quanto connessa all'espletamento delle funzioni	Spesa Correlata all'Entrata	128.691,08	2016	2951	1
Mis. 15 Prog. 01 Tit. 1 Macro. 03	2017	741	1	Impegno Spesa Correlata all'entrata in quanto connessa all'espletamento delle funzioni	Spesa Correlata all'Entrata	63.960,00	2016	2953	1
Mis. 15 Prog. 01 Tit. 1 Macro. 03	2017	742	1	Impegno Spesa Correlata all'entrata in quanto connessa all'espletamento delle funzioni	Spesa Correlata all'Entrata	39.900,00	2016	2954	1
Mis. 15 Prog. 01 Tit. 1 Macro. 03	2017	743	1	Impegno Spesa Correlata all'entrata in quanto connessa all'espletamento delle funzioni	Spesa Correlata all'Entrata	530.919,58	2016	2955	1
Mis. 09 Prog. 02 Tit. 1 Macro. 03	2017	744	1	Impegno Spesa Correlata all'entrata in quanto connessa all'espletamento delle funzioni	Spesa Correlata all'Entrata	81.474,38	2016	2956	1
Mis. 09 Prog. 02 Tit. 1 Macro. 03	2017	745	1	Impegno Spesa Correlata all'entrata in quanto connessa all'espletamento delle funzioni	Spesa Correlata all'Entrata	443.928,73	2016	2957	1
Mis. 09 Prog. 03 Tit. 1 Macro. 04	2017	746	1	Impegno Spesa Correlata all'entrata in quanto connessa all'espletamento delle funzioni	Spesa Correlata all'Entrata	3.350.960,01	2016	2958	1
Mis. 09 Prog. 05 Tit. 1 Macro. 03	2017	747	1	Impegno Spesa Correlata all'entrata in quanto connessa all'espletamento delle funzioni	Spesa Correlata all'Entrata	379,24	2016	2959	1
Mis. 09 Prog. 05 Tit. 1 Macro. 03	2017	748	1	Impegno Spesa Correlata all'entrata in quanto connessa all'espletamento delle funzioni	Spesa Correlata all'Entrata	20.057,86	2016	2960	1

Codifica di Bilancio	anno	num	sub	oggetto	atto di impegno	importo	residuo di provenienza		
Mis. 04 Prog. 06 Tit. 1 Macro. 04	2017	749	1	Impegno Spesa Correlata all'entrata in quanto connessa all'espletamento delle funzioni	Spesa Correlata all'Entrata	412,13	2016	2962	1
Mis. 15 Prog. 02 Tit. 1 Macro. 04	2017	750	1	Impegno Spesa Correlata all'entrata in quanto connessa all'espletamento delle funzioni	Spesa Correlata all'Entrata	139.299,87	2016	2963	1
Mis. 09 Prog. 08 Tit. 1 Macro. 03	2017	751	1	Impegno Spesa Correlata all'entrata in quanto connessa all'espletamento delle funzioni	Spesa Correlata all'Entrata	25.593,93	2016	2967	1
Mis. 10 Prog. 05 Tit. 2 Macro. 02	2017	752	1	Impegno Spesa Correlata all'entrata in quanto connessa all'espletamento delle funzioni	Spesa Correlata all'Entrata	1.500.000,00	2016	2968	1
Mis. 09 Prog. 02 Tit. 2 Macro. 04	2017	753	1	Impegno Spesa Correlata all'entrata in quanto connessa all'espletamento delle funzioni	Spesa Correlata all'Entrata	4.392.838,64	2016	2969	1
Mis. 04 Prog. 05 Tit. 2 Macro. 02	2017	754	1	Impegno Spesa Correlata all'entrata in quanto connessa all'espletamento delle funzioni	Spesa Correlata all'Entrata	250.000,00	2016	2970	1
Mis. 12 Prog. 07 Tit. 2 Macro. 02	2017	755	1	Impegno Spesa Correlata all'entrata in quanto connessa all'espletamento delle funzioni	Spesa Correlata all'Entrata	139.868,11	2016	2972	1
Mis. 09 Prog. 08 Tit. 2 Macro. 04	2017	756	1	D.G.P. PROT.N.2095 del 25.9.09'Approvaz.graduatoria'- D.G.P.n.124/8 del 18.3.2009-'Approv.bando per assegnaz.contr.'- Delibera Giunta Regionale del Lazio n. 340/08 - Trasferimento fon	DD 2009/6389	42.434,14	2008	4874	2
Mis. 09 Prog. 08 Tit. 2 Macro. 04	2017	757	1	D.G.P. PROT.N.2095 del 25.9.09'Approvaz.graduatoria'- D.G.P.n.124/8 del 18.3.2009-'Approv.bando per assegnaz.contr.'- Delibera Giunta Regionale del Lazio n. 340/08 - Trasferimento fondi Legge 10/91.	DD 2009/6389	50.768,00	2008	4874	7
Mis. 09 Prog. 08 Tit. 2 Macro. 04	2017	758	1	D.G.P. PROT.N.2095 del 25.9.09'Approvaz.graduatoria'- D.G.P.n.124/8 del 18.3.2009-'Approv.bando per assegnaz.contr.'- Delibera Giunta Regionale del Lazio n. 340/08 - Trasferimento fondi Legge 10/91.	DD 2009/6389	79.278,00	2008	4874	4
Mis. 10 Prog. 05 Tit. 2 Macro. 02	2017	759	1	Somma residua da Q.E. per spese pubblicità	DD 2012/8111	4.086,81	2008	41	1
Mis. 10 Prog. 05 Tit. 2 Macro. 02	2017	760	1	2) Collegamento S.P. NOMETANA-VALLERICCA- Innesto a Via Selva dei Cavalieri- cia vg 04 1158.01-Affid.indagini e prog.ne-	DD 2006/7973	193.400,00	2006	5230	1
Mis. 10 Prog. 05 Tit. 2 Macro. 02	2017	761	1	APP.PROG DEF/ESEC (D.D.976 2011) Collegamento MAREMMANA III-S.P.COSTA CASELLE-NODO SQUARCIARELLI- Aff. incarico DD 6334/2009	DD 2006/7972	151.460,07	2006	5240	1
Mis. 10 Prog. 05 Tit. 2 Macro. 02	2017	762	1	COLLEGAMENTO S.P.PALOMBARESE - NOMETANA BIS-BRETELLA NOMETANA- CUP F67H06000780005	DD 2007/6566	201.269,13	2007	4527	1
Mis. 10 Prog. 05 Tit. 2 Macro. 02	2017	763	1	Collegamento S.P. Palombarese – Nomentana BIS – Bretella Nomentana - CUP F67H06000780005 CIA VG 05 0018.02 – Accertamento dell'entrata e contestuale impegno della spesa per un importo complessivo di	DD 2008/5810	200.000,00	2008	3226	1
Mis. 10 Prog. 05 Tit. 2 Macro. 02	2017	764	1	Oneri ex art. 92	DD 2008/6474	1.992,58	2008	3594	4
Mis. 10 Prog. 05 Tit. 2 Macro. 02	2017	765	1	oneri ex art 18	DD 2007/210	3.137,00	2003	14301	3

Codifica di Bilancio	anno	num	sub	oggetto	atto di impegno	importo	residuo di provenienza		
Mis. 01 Prog. 11 Tit. 1 Macro. 03	2017	766	1	CIG : Z060C125AD,Affidamento alla ditta 'TATTI Luciana' del servizio di autolavaggio delle autovetture utilizzate dal Distaccamento Territoriale di Bracciano - Servizio 1 'Distretto Roma Nord' Polizi	DD 2013/7280	274,40	2010	4697	1
Mis. 09 Prog. 08 Tit. 2 Macro. 04	2017	767	1	D.G.P. PROT.N.2095 del 25.9.09'Approvaz.graduatoria'- D.G.P.n.124/8 del 18.3.2009-'Approv.bando per assegnaz.contr.'- Delibera Giunta Regionale del Lazio n. 340/08 - Trasferimento fondi Legge 10/91.	DD 2009/6389	50.000,00	2008	4874	7
Mis. 09 Prog. 08 Tit. 2 Macro. 04	2017	768	1	D.G.P. PROT.N.2095 del 25.9.09'Approvaz.graduatoria'- D.G.P.n.124/8 del 18.3.2009-'Approv.bando per assegnaz.contr.'- Delibera Giunta Regionale del Lazio n. 340/08 - Trasferimento fon	DD 2009/6389	67.976,47	2008	4874	2
Mis. 01 Prog. 11 Tit. 1 Macro. 03	2017	769	1	CIG : Z900BD68AD,Servizio di manutenzione e revisione delle apparecchiature Telelaser utilizzate dai Distaccamenti Territoriali di Bracciano, Fiumicino e Lavinio della Polizia Provinciale di Roma.	DD 2013/6424	2.279,80	2013	5397	1
Mis. 01 Prog. 11 Tit. 1 Macro. 03	2017	770	1	CIG : Z990C01F50,Servizio di manutenzione ordinaria, rilascio della dichiarazione di conformità ed assistenza tecnica per la riparazione e/o sostituzione delle parti non funzionanti delle apparecchiat	DD 2013/7016	7.707,20	2013	5558	1
Mis. 10 Prog. 05 Tit. 2 Macro. 02	2017	771	1	Economia 1,5%	DG 2004/1178	755,74	2004	4627	4
Mis. 10 Prog. 05 Tit. 2 Macro. 02	2017	772	1	Intervento sostitutivo del passaggio a livello linea FR3 al km. 30+875 - ANGUILLARA SABAZIA -	DD 2010/9387	50.000,00	2001	24053801	1
Mis. 05 Prog. 01 Tit. 2 Macro. 04	2017	773	1	13 - TIVOLI : PROGR.INTERV.REST.2001/2003 XVALOR.BB CC DEI COMUNI TERR IT.PROV.ACCENSIONE MUTUO (Imp.Padre:2002/915678)	DD 2002/11339	761,82	2002	92108901	1
	2017 Totale					32.082.675,51			
Mis. 10 Prog. 04 Tit. 2 Macro. 02	2018	51	1	ALBANO -d 2.8 -Parcheggio multipiano per nodo di scambio (Stazione FS).	DD 2008/3956	2.000.000,00	2008	5162	1
Mis. 10 Prog. 05 Tit. 2 Macro. 02	2018	58	1	gENZANO PARCHEGGIO CENTRO STORICO	DD 2009/2009	76.871,55	2001	24053701	2
Mis. 09 Prog. 08 Tit. 2 Macro. 04	2018	59	1	D.G.P. PROT.N.2095 del 25.9.09'Approvaz.graduatoria'- D.G.P.n.124/8 del 18.3.2009-'Approv.bando per assegnaz.contr.'- Delibera Giunta Regionale del Lazio n. 340/08 - Trasferimento fondi Legge 10/91.	DD 2009/6389	87.347,10	2008	4874	6
Mis. 06 Prog. 01 Tit. 2 Macro. 02	2018	60	1	Recepimento parziale rimodulazione del Piano interventi effettuata dalla Regione Lazio - sostituzione int. cod. os 11 0010 con OS 09 0113-D.D. 7217/2012 -AGGIUDIC.DEFIN.	DD 2014/1885	613.086,15	2009	4853	1
Mis. 06 Prog. 01 Tit. 2 Macro. 02	2018	61	1	Recepimento parziale rimodulazione del Piano interventi effettuata dalla Regione Lazio - sostituzione int. cod. os 11 0010 con OS 09 0113- D.D. 5653/2012 APPROV.PROG.ESEC.-	DD 2014/1885	153.887,95	2009	4853	1

Codifica di Bilancio	anno	num	sub	oggetto	atto di impegno	importo	residuo di provenienza		
Mis. 06 Prog. 01 Tit. 2 Macro. 02	2018	62	1	Aggiudicazione definitiva - ,Legge Regionale n. 31 del 24.12.2008 art. 23 - Intervento cod. OS 09 0112 'Costruzione impianto polivalente coperto - CERVETERI'. Importo complessivo € 608.480,51	DD 2012/1640	126.142,22	2009	4851	10
Mis. 06 Prog. 01 Tit. 2 Macro. 02	2018	63	1	Economie da incentivi 1,50% comma 7 bis	DD 2012/1939	6.506,30	2009	4850	5
Mis. 06 Prog. 01 Tit. 2 Macro. 02	2018	64	1	Incentivi di progettazione 1,50% comma 7 bis	DD 2012/1640	6.778,20	2009	4851	9
Mis. 06 Prog. 01 Tit. 2 Macro. 02	2018	65	1	economia 1,5 sull'incentivo	DD 2014/5516	6.441,60	2009	4852	4
Mis. 09 Prog. 08 Tit. 1 Macro. 04	2018	66	1	Pubblicazione bando per la concessione di contributi ad utenti di impianti termici a uso domestico che intendano sostituire la vecchia caldaia con altra nuova di fabbrica ad elevato risparmio energeti	DD 2012/2131	53.639,00	2007	5284	52
Mis. 10 Prog. 05 Tit. 2 Macro. 02	2018	67	1	Realizzazione nodi di scambio nei Comuni.	DD 2005/0	3.300.000,00	2005	6234	1
Mis. 09 Prog. 08 Tit. 1 Macro. 04	2018	68	1	Pubblicazione bando per la concessione di contributi ad utenti di impianti termici a uso domestico che intendano sostituire la vecchia caldaia con altra nuova di fabbrica ad elevato risparmio energeti	DD 2012/2131	32.084,10	2007	5284	52
Mis. 10 Prog. 04 Tit. 2 Macro. 02	2018	69	1	Realizzazione parcheggi - Roviano -	DD 2007/4533	800.000,00	2008	172	1
Mis. 10 Prog. 05 Tit. 2 Macro. 02	2018	70	1	Impegno Spesa Correlata all'entrata in quanto connessa all'espletamento delle funzioni	Spesa Correlata all'Entrata	2.457.368,32	2016	2968	1
Mis. 10 Prog. 04 Tit. 2 Macro. 02	2018	71	1	ALBANO -d 2.8 -Parcheggio multipiano per nodo di scambio (Stazione FS).	DD 2008/3956	164.087,75	2008	5162	1
Mis. 10 Prog. 04 Tit. 2 Macro. 02	2018	72	1	Approvazione della progettazione relativo alla realizzazione di un parcheggio multipiano nel Comune di Frascati	DD 2005/8000	1.799.002,74	2005	5632	1
Mis. 09 Prog. 08 Tit. 1 Macro. 04	2018	73	1	Pubblicazione bando per la concessione di contributi ad utenti di impianti termici a uso domestico che intendano sostituire la vecchia caldaia con altra nuova di fabbrica ad elevato risparmio energeti	DD 2012/2131	47.800,00	2009	4722	2
	2018 Totale					11.731.042,98			
Mis. 06 Prog. 01 Tit. 2 Macro. 02	2019	38	1	Rimodulazione piano degli interventi effettuata dalla Regione Lazio - Sostituzione dell'interv.cod. OS 09 0113 con cod. OS 11 0010	DD 2014/1885	162.632,47	2009	4853	1
Mis. 10 Prog. 05 Tit. 2 Macro. 02	2019	39	1	ROCCA DI PAPA – S.P. VIA DELLE BAROZZE- Lavori adeguamento - 1 Stralcio -Approv. progetto def/elec. DD 3347/2011 - Rimod. Q.E. DD 7611/2011	DD 2010/8816	76.778,71	2010	3919	1
Mis. 10 Prog. 05 Tit. 2 Macro. 02	2019	40	1	gENZANO PARCHEGGIO CENTRO STORICO	DD 2009/2009	316.456,90	2001	24053701	2
Mis. 10 Prog. 05 Tit. 2 Macro. 02	2019	41	1	D.D.7611/2011 - Spese tecniche ex art. 92 c. 5- Acc.to 90% prog.ne d.d.1956/2013	DD 2013/1956	23.221,29	2010	3919	2
	2019 Totale					579.089,37			
	Totale complessivo					44.392.807,86			



Città metropolitana di Roma Capitale

CONTO DEL BILANCIO 2016

ELENCO CREDITI INESIGIBILI STRALCIATI

titolo	tipologia	categoria	d_cap	tipo	anno	num	sub	importo	motivazione
3	0100	0003	Fitti reali fabbricati e terreni	ACC	2013	1510	1	-48,20	mandare in economia , accertamento doppio
3	0100	0003	Canoni di concessione	ACC	2015	4245	1	-1.796,27	Somma non più dovuta
3	0100	0003	Fitti reali fabbricati	ACC	2008	1132	2	-26.386,82	Pagamenti effettuati. Mandare in economia.
3	0100	0003	Fitti reali fabbricati	ACC	2013	1428	1	-43,20	Pagamento effettuato. Mandare in economia.
3	0100	0003	Fitti reali fabbricati	ACC	2013	1436	1	-35,00	mandare in economia gli importi risultano incassati
3	0100	0003	Fitti reali fabbricati	ACC	2013	1482	1	-49,80	mandare in economia gli importi sono stati incassati
3	0100	0003	Fitti reali fabbricati	ACC	2015	491	1	-279,00	mandare in economia gli importi sono incassati
3	0100	0003	Fitti reali fabbricati	ACC	2015	2811	1	-408,20	pagamenti effettuati , una rata incassata erroneamente su altro accertamento/capitolo
3	0100	0003	Fitti reali fabbricati	ACC	2015	3211	1	-182,24	mantenere a residuo €184,69, il resto risulta pagato, bollettini agli atti per un totale di € 911,20
3	0100	0003	Fitti reali fabbricati	ACC	2011	321	1	-1.301,58	mandare in economia , importo non dovuto per rimodulazione della concessione
3	0100	0003	Fitti reali fabbricati	ACC	2014	2674	1	-0,04	mandare in economia , credito esiguo
3	0100	0003	Fitti reali fabbricati	ACC	2015	2846	1	-771,20	mandare in economia , somma non dovuta per rimodulazione in corso della concessione
3	0100	0003	Fitti reali fabbricati	ACC	2015	3305	1	-746,20	mandare in economia , concessionario ha rinunciato prima dell'inizio
3	0100	0003	Fitti reali fabbricati	ACC	2011	951	58	-2.479,83	importo non esigibile - il posto di ristoro non era presentee
3	0100	0003	Fitti reali fabbricati	ACC	2011	951	128	-750,08	importo non esigibile - il posto di ristoro non presente
3	0100	0003	Fitti reali fabbricati	ACC	2011	951	144	-258,83	importo pagato
3	0100	0003	Fitti reali fabbricati	ACC	2011	951	149	-544,03	importo pagato
3	0100	0003	Fitti reali fabbricati	ACC	2011	951	294	-222,48	importo non esigibile - il posto di ristoro non presente
3	0100	0003	Fitti reali fabbricati	ACC	2011	951	295	-79,70	importo pagato
3	0100	0003	Fitti reali fabbricati	ACC	2011	951	324	-152,35	importo non esigibile - il posto di ristoro non presente
3	0100	0003	Fitti reali fabbricati	ACC	2011	951	342	-701,62	importo non esigibile - il posto di ristoro non presente
3	0100	0003	Fitti reali fabbricati	ACC	2011	951	350	-645,78	importo pagato
3	0100	0003	Fitti reali fabbricati	ACC	2011	951	369	-20,00	importo pagato
3	0100	0003	Fitti reali fabbricati	ACC	2011	951	412	-666,34	importo pagato
3	0100	0003	Fitti reali fabbricati	ACC	2012	463	1	-572,89	importo pagato a rate
3	0100	0003	Fitti reali fabbricati	ACC	2012	2439	342	-2.005,35	pagato € 2005,35 con c/c del 29/05/2013 "residuo € 202,05
3	0100	0003	Fitti reali fabbricati	ACC	2012	2439	343	-1.384,84	pagato con c/c del 23/11/2013 "residuo € 52,20"
3	0100	0003	Fitti reali fabbricati	ACC	2012	2439	360	-1.470,28	importo non più esigibile - ditta non più esistente
3	0100	0003	Fitti reali fabbricati	ACC	2012	2439	361	-365,80	importo non esigibile - il posto di ristoro non presente
3	0100	0003	Fitti reali fabbricati	ACC	2012	2439	374	-568,60	importo non più esigibile - ditta non più esistente
3	0100	0003	Fitti reali fabbricati	ACC	2012	2439	377	-1.732,36	importo non più esigibile - ditta non più esistente
3	0100	0003	Fitti reali fabbricati	ACC	2013	1937	134	-2.035,36	importo annullato - richiesta canone inviata erroneamente il gestore non era presente nell'istituto
3	0100	0003	Fitti reali fabbricati	ACC	2013	1937	147	-902,23	importo non più esigibile - ditta non più esistente

titolo	tipologia	categoria	d_cap	tipo	anno	num	sub	importo	motivazione
3	0100	0003	Fitti reali fabbricati	ACC	2013	1937	159	-1.430,77	importo non più esigibile - ditta non più esistente
3	0100	0003	Fitti reali fabbricati	ACC	2013	1937	164	-334,33	importo non più esigibile - ditta non più esistente
3	0100	0003	Fitti reali fabbricati	ACC	2013	1937	165	-584,65	importo non più esigibile - ditta non più esistente
3	0100	0003	Fitti reali fabbricati	ACC	2013	1937	166	-760,24	importo non più esigibile - ditta non più esistente
3	0100	0003	Fitti reali fabbricati	ACC	2013	1937	174	-649,36	importo non più esigibile - ditta non più esistente
3	0100	0003	Fitti reali fabbricati	ACC	2013	1937	177	-474,25	importo non esigibile - il posto di ristoro non presente
3	0100	0003	Fitti reali fabbricati	ACC	2013	1937	271	-1.699,30	importo non più esigibile - ditta non più esistente
3	0100	0003	Fitti reali fabbricati	ACC	2013	1937	272	-523,54	importo non più esigibile - ditta non più esistente
3	0100	0003	Fitti reali fabbricati	ACC	2013	1937	357	-1.263,28	importo non esigibile - il posto di ristoro non presente
3	0100	0003	Fitti reali fabbricati	ACC	2013	1937	375	-1.055,68	importo pagato
3	0100	0003	Fitti reali fabbricati	ACC	2013	2280	1	-335,23	importo non più esigibile - ditta non più esistente
3	0100	0003	Fitti reali fabbricati	ACC	2013	2281	1	-1.690,70	importo non più esigibile - ditta non più esistente
3	0100	0003	Fitti reali fabbricati	ACC	2014	3279	11	-315,04	importo non più esigibile - ditta non più esistente
3	0100	0003	Fitti reali fabbricati	ACC	2014	3279	65	-1.472,26	importo non esigibile - il posto di ristoro non presente
3	0100	0003	Fitti reali fabbricati	ACC	2014	3279	86	-309,94	importo non più esigibile - ditta non più esistente
3	0100	0003	Fitti reali fabbricati	ACC	2014	3279	87	-1.484,44	importo non più esigibile - ditta non più esistente
3	0100	0003	Fitti reali fabbricati	ACC	2014	3279	92	-364,33	importo non esigibile - il posto di ristoro non presente
3	0100	0003	Fitti reali fabbricati	ACC	2014	3279	93	-278,88	importo non esigibile - il posto di ristoro non presente
3	0100	0003	Fitti reali fabbricati	ACC	2014	3279	94	-246,48	importo non più esigibile -la ditta non era presente
3	0100	0003	Fitti reali fabbricati	ACC	2014	3279	95	-734,77	importo non esigibile - il posto di ristoro non presente
3	0100	0003	Fitti reali fabbricati	ACC	2014	3279	102	-2.046,52	importo non più esigibile - ditta non era presente
3	0100	0003	Fitti reali fabbricati	ACC	2014	3279	103	-1.573,14	importo non più esigibile - ditta non era presente
3	0100	0003	Fitti reali fabbricati	ACC	2014	3279	104	-1.149,10	importo non esigibile - il posto di ristoro non presente
3	0100	0003	Fitti reali fabbricati	ACC	2014	3279	105	-659,86	importo non esigibile - il posto di ristoro non presente
3	0100	0003	Fitti reali fabbricati	ACC	2014	3279	106	-471,94	importo non esigibile - il posto di ristoro non presente
3	0100	0003	Fitti reali fabbricati	ACC	2014	3279	107	-353,68	importo non esigibile - il posto di ristoro non presente
3	0100	0003	Fitti reali fabbricati	ACC	2014	3279	121	-1.405,50	importo non esigibile - il posto di ristoro non presente
3	0100	0003	Fitti reali fabbricati	ACC	2014	3279	122	-1.246,46	importo non esigibile - il posto di ristoro non presente
3	0100	0003	Fitti reali fabbricati	ACC	2014	3279	125	-1.011,26	importo non esigibile - il posto di ristoro non presente
3	0100	0003	Fitti reali fabbricati	ACC	2014	3279	146	-295,43	importo non esigibile - il posto di ristoro non presente
3	0100	0003	Fitti reali fabbricati	ACC	2014	3279	203	-992,12	importo non più esigibile - ditta non più esistente
3	0100	0003	Fitti reali fabbricati	ACC	2014	3279	206	-0,01	pagato
3	0100	0003	Fitti reali fabbricati	ACC	2014	3279	218	-3,00	pagato
3	0100	0003	Fitti reali fabbricati	ACC	2014	3279	224	-120,12	importo non più esigibile - ditta non più esistente
3	0100	0003	Fitti reali fabbricati	ACC	2014	3279	265	-220,84	importo non esigibile - il posto di ristoro non presente
3	0100	0003	Fitti reali fabbricati	ACC	2014	3279	276	-96,10	importo non più esigibile - ditta non più esistente
3	0100	0003	Fitti reali fabbricati	ACC	2014	3279	277	-1.380,90	pagato ratealmente
3	0100	0003	Fitti reali fabbricati	ACC	2014	3279	328	-2.530,45	importo pagato ratealmente
3	0100	0003	Fitti reali fabbricati	ACC	2015	4658	14	-1.269,04	pagato ratealmente
3	0100	0003	Fitti reali fabbricati	ACC	2015	4658	23	-1.124,77	importo pagato
3	0100	0003	Fitti reali fabbricati	ACC	2015	4658	24	-1.741,00	importo pagato

titolo	tipologia	categoria	d_cap	tipo	anno	num	sub	importo	motivazione
3	0100	0003	Fitti reali fabbricati	ACC	2015	4658	25	-314,38	importo pagato
3	0100	0003	Fitti reali fabbricati	ACC	2015	4658	30	-3,00	importo pagato
3	0100	0003	Fitti reali fabbricati	ACC	2015	4658	34	-7,00	importo pagato
3	0100	0003	Fitti reali fabbricati	ACC	2015	4658	35	-2.685,10	importo pagato
3	0100	0003	Fitti reali fabbricati	ACC	2015	4658	39	-1.616,35	importo pagato
3	0100	0003	Fitti reali fabbricati	ACC	2015	4658	48	-2.578,63	importo pagato
3	0100	0003	Fitti reali fabbricati	ACC	2015	4658	50	-377,75	importo pagato
3	0100	0003	Fitti reali fabbricati	ACC	2015	4658	53	-749,50	importo non esigibile - il posto di ristoro non presente
3	0100	0003	Fitti reali fabbricati	ACC	2015	4658	54	-1.072,90	importo non esigibile - il posto di ristoro non presente
3	0100	0003	Fitti reali fabbricati	ACC	2015	4658	63	-789,61	importo non più esigibile - ditta non era presente comunicato con nota prot. n.47073 del 18/03/2016
3	0100	0003	Fitti reali fabbricati	ACC	2015	4658	68	-262,54	importo non più esigibile - ditta non era presente comunicato con nota prot. n. 47073 del 18/03/2016
3	0100	0003	Fitti reali fabbricati	ACC	2015	4658	98	-1.634,47	importo non esigibile - il posto di ristoro non presente
3	0100	0003	Fitti reali fabbricati	ACC	2015	4658	102	-1.119,10	importo non esigibile - il posto di ristoro non presente
3	0100	0003	Fitti reali fabbricati	ACC	2015	4658	103	-338,65	importo non esigibile - il posto di ristoro non presente
3	0100	0003	Fitti reali fabbricati	ACC	2015	4658	104	-459,10	importo non esigibile - il posto di ristoro non presente
3	0100	0003	Fitti reali fabbricati	ACC	2015	4658	105	-718,15	importo non esigibile - il posto di ristoro non presente
3	0100	0003	Fitti reali fabbricati	ACC	2015	4658	113	-109,06	importo pagato
3	0100	0003	Fitti reali fabbricati	ACC	2015	4658	114	-2.667,22	importo pagato
3	0100	0003	Fitti reali fabbricati	ACC	2015	4658	115	-7,00	importo pagato
3	0100	0003	Fitti reali fabbricati	ACC	2015	4658	116	-716,59	importo non esigibile - il posto di ristoro non presente
3	0100	0003	Fitti reali fabbricati	ACC	2015	4658	123	-1.501,00	importo non esigibile - il posto di ristoro non presente
3	0100	0003	Fitti reali fabbricati	ACC	2015	4658	124	-1.200,82	importo non esigibile - il posto di ristoro non presente
3	0100	0003	Fitti reali fabbricati	ACC	2015	4658	133	-355,64	importo non esigibile - il posto di ristoro non presente
3	0100	0003	Fitti reali fabbricati	ACC	2015	4658	136	-1.059,07	importo non più esigibile - ditta non era presente
3	0100	0003	Fitti reali fabbricati	ACC	2015	4658	137	-558,61	importo non esigibile - il posto di ristoro non presente
3	0100	0003	Fitti reali fabbricati	ACC	2015	4658	162	-673,18	importo pagato
3	0100	0003	Fitti reali fabbricati	ACC	2015	4658	163	-306,16	importo pagato
3	0100	0003	Fitti reali fabbricati	ACC	2015	4658	198	-773,11	importo non esigibile - il posto di ristoro non presente
3	0100	0003	Fitti reali fabbricati	ACC	2015	4658	205	-757,42	importo non esigibile - il posto di ristoro non presente
3	0100	0003	Fitti reali fabbricati	ACC	2015	4658	206	-2.248,96	importo non più esigibile - ditta non più esistente
3	0100	0003	Fitti reali fabbricati	ACC	2015	4658	208	-1.871,65	importo rateizzato
3	0100	0003	Fitti reali fabbricati	ACC	2015	4658	209	-0,01	importo pagato
3	0100	0003	Fitti reali fabbricati	ACC	2015	4658	219	-1.348,12	importo non più esigibile - ditta non più esistente
3	0100	0003	Fitti reali fabbricati	ACC	2015	4658	220	-528,91	importo non più esigibile - ditta non più esistente
3	0100	0003	Fitti reali fabbricati	ACC	2015	4658	226	-2,95	importo pagato
3	0100	0003	Fitti reali fabbricati	ACC	2015	4658	262	-2.077,75	importo non esigibile - il posto di ristoro non presente
3	0100	0003	Fitti reali fabbricati	ACC	2015	4658	268	-1.106,44	importo non esigibile - il posto di ristoro non presente
3	0100	0003	Fitti reali fabbricati	ACC	2015	4658	269	-361,54	importo non esigibile - il posto di ristoro non presente
3	0100	0003	Fitti reali fabbricati	ACC	2015	4658	278	-893,35	importo non esigibile - il posto di ristoro non presente

titolo	tipologia	categoria	d_cap	tipo	anno	num	sub	importo	motivazione
3	0100	0003	Fitti reali fabbricati	ACC	2015	4658	279	-1.216,75	importo non esigibile - il posto di ristoro non presente
3	0100	0003	Fitti reali fabbricati	ACC	2015	4658	302	-7,00	importo pagato
3	0100	0003	Fitti reali fabbricati	ACC	2015	4658	303	-7,00	importo pagato
3	0100	0003	Fitti reali fabbricati	ACC	2015	4658	304	-7,00	importo pagato
3	0100	0003	Fitti reali fabbricati	ACC	2015	4658	309	-7,00	importo pagato
3	0100	0003	Fitti reali fabbricati	ACC	2015	4658	310	-7,00	importo pagato
3	0100	0003	Fitti reali fabbricati	ACC	2015	4658	311	-7,00	importo pagato
3	0100	0003	Fitti reali fabbricati	ACC	2015	4658	312	-7,00	importo pagato
3	0100	0003	Fitti reali fabbricati	ACC	2015	4658	313	-7,10	importo pagato
3	0100	0003	Fitti reali fabbricati	ACC	2015	4658	314	-7,00	importo pagato
3	0100	0003	Fitti reali fabbricati	ACC	2015	4658	316	-531,86	importo non esigibile - il posto di ristoro non presente
3	0100	0003	Fitti reali fabbricati	ACC	2015	4658	317	-2.563,27	importo non esigibile
3	0100	0003	Fitti reali fabbricati	ACC	2015	4658	318	-7,00	importo non esigibile
3	0100	0003	Fitti reali fabbricati	ACC	2015	4658	319	-7,00	importo pagato
3	0100	0003	Fitti reali fabbricati	ACC	2015	4658	328	-911,92	importo non esigibile - il posto di ristoro non presente
3	0100	0003	Fitti reali fabbricati	ACC	2015	4658	329	-586,45	importo non esigibile - il posto di ristoro non presente
3	0100	0003	Proventi utilizzo strutture sportive	ACC	2012	111	5	-924,80	minore accertamento palestra non utilizzata
3	0100	0003	Proventi utilizzo strutture sportive	ACC	2012	111	6	-1.428,00	minore accertamento palestra non utilizzata
3	0100	0003	Proventi utilizzo strutture sportive	ACC	2012	219	5	-115,60	minore accertamento palestra non utilizzata
3	0100	0003	Proventi utilizzo strutture sportive	ACC	2012	220	5	-346,80	minore accertamento palestra non utilizzata
3	0100	0003	Proventi utilizzo strutture sportive	ACC	2012	465	3	-27,20	minor accertamento agli atti d'ufficio risulta incassato
3	0100	0003	Proventi utilizzo strutture sportive	ACC	2013	1006	4	-192,00	minore accertamento palestra non utilizzata
3	0100	0003	Proventi utilizzo strutture sportive	ACC	2013	1594	1	-1.854,40	minor accertamento agli atti d'ufficio risulta incassato
3	0100	0003	Proventi utilizzo strutture sportive	ACC	2013	1596	1	-3.591,00	minor accertamento agli atti d'ufficio risulta incassato
3	0100	0003	Proventi utilizzo strutture sportive	ACC	2013	1597	1	-2.318,00	minor accertamento agli atti d'ufficio risulta incassato
3	0100	0003	Proventi utilizzo strutture sportive	ACC	2013	1621	1	-434,60	minore accertamento palestra non utilizzata
3	0100	0003	Proventi utilizzo strutture sportive	ACC	2013	1622	1	-1.197,00	minor accertamento agli atti d'ufficio risulta incassato
3	0100	0003	Proventi utilizzo strutture sportive	ACC	2013	1904	1	-387,60	importo non più esigibile
3	0100	0003	Proventi utilizzo strutture sportive	ACC	2013	1906	1	-1.596,00	minor accertamento agli atti d'ufficio risulta incassato
3	0100	0003	Proventi utilizzo strutture sportive	ACC	2014	43	1	-2.867,30	conferma residuo attivo e 629,20 minor accertamento euro 2867,3 agli atti d'ufficio risulta incassato
3	0100	0003	Proventi utilizzo strutture sportive	ACC	2014	44	1	-2.257,00	minor accertamento agli atti d'ufficio risulta incassato
3	0100	0003	Proventi utilizzo strutture sportive	ACC	2014	63	1	-1.265,40	minor accertamento agli atti d'ufficio risulta incassato
3	0100	0003	Proventi utilizzo strutture sportive	ACC	2014	256	1	-421,80	minor accertamento agli atti d'ufficio risulta incassato
3	0100	0003	Proventi utilizzo strutture sportive	ACC	2014	258	1	-1.687,20	minor accertamento agli atti d'ufficio risulta incassato
3	0100	0003	Proventi utilizzo strutture sportive	ACC	2014	367	4	-449,50	minore accertamento lavori a scomputo
3	0100	0003	Proventi utilizzo strutture sportive	ACC	2014	372	11	-1.494,50	minor accertamento agli atti d'ufficio risulta incassato
3	0100	0003	Proventi utilizzo strutture sportive	ACC	2014	2406	6	-189,00	minor accertamento
3	0100	0003	Proventi utilizzo strutture sportive	ACC	2014	3024	4	-627,20	minore accertamento palestra non utilizzata
3	0100	0003	Proventi utilizzo strutture sportive	ACC	2015	22	1	-950,00	minor accertamento agli atti d'ufficio risulta incassato
3	0100	0003	Proventi utilizzo strutture sportive	ACC	2015	23	1	-950,00	minor accertamento agli atti d'ufficio risulta incassato

titolo	tipologia	categoria	d_cap	tipo	anno	num	sub	importo	motivazione
3	0100	0003	Proventi utilizzo strutture sportive	ACC	2015	33	1	-1.041,00	conferma residuo attivo E 1667,4 minor accertamento agli atti d'ufficio risulta incassato E 1041,00
3	0100	0003	Proventi utilizzo strutture sportive	ACC	2015	35	1	-893,30	conferma residuo attivo E 912,3 minor accertamento agli atti d'ufficio risulta incassato 893,3
3	0100	0003	Proventi utilizzo strutture sportive	ACC	2015	36	1	-1.406,00	minor accertamento agli atti d'ufficio risulta incassato
3	0100	0003	Proventi utilizzo strutture sportive	ACC	2015	37	1	-3.496,50	minor accertamento agli atti d'ufficio risulta incassato
3	0100	0003	Proventi utilizzo strutture sportive	ACC	2015	38	1	-2.257,00	minor accertamento agli atti d'ufficio risulta incassato
3	0100	0003	Proventi utilizzo strutture sportive	ACC	2015	57	1	-1.265,40	minor accertamento agli atti d'ufficio risulta incassato
3	0100	0003	Proventi utilizzo strutture sportive	ACC	2015	77	1	-1,40	minor accertamento
3	0100	0003	Proventi utilizzo strutture sportive	ACC	2015	80	1	-37,60	minor accertamento agli atti d'ufficio risulta incassato
3	0100	0003	Proventi utilizzo strutture sportive	ACC	2015	96	1	-695,40	minor accertamento agli atti d'ufficio risulta incassato
3	0100	0003	Proventi utilizzo strutture sportive	ACC	2015	167	1	-48,10	minore accertamento palestra non utilizzata
3	0100	0003	Proventi utilizzo strutture sportive	ACC	2015	169	1	-693,50	minore accertamento palestra non utilizzata
3	0100	0003	Proventi utilizzo strutture sportive	ACC	2015	170	1	-1.778,40	minor accertamento agli atti d'ufficio risulta incassato
3	0100	0003	Proventi utilizzo strutture sportive	ACC	2015	182	1	-296,40	minor accertamento
3	0100	0003	Proventi utilizzo strutture sportive	ACC	2015	186	1	-224,72	minor accertamento agli atti d'ufficio risulta incassato
3	0100	0003	Proventi utilizzo strutture sportive	ACC	2015	190	1	-222,30	minore accertamento palestra non utilizzata
3	0100	0003	Proventi utilizzo strutture sportive	ACC	2015	198	1	-296,40	minore accertamento palestra non utilizzata
3	0100	0003	Proventi utilizzo strutture sportive	ACC	2015	200	1	-174,80	minore accertamento palestra non utilizzata
3	0100	0003	Proventi utilizzo strutture sportive	ACC	2015	210	1	-135,00	minor accertamento agli atti d'ufficio risulta incassato
3	0100	0003	Proventi utilizzo strutture sportive	ACC	2015	237	1	-1.687,20	minore accertamento. Per errore l'importo è stato accertato due volte
3	0100	0003	Proventi utilizzo strutture sportive	ACC	2015	238	1	-1.778,40	minor accertamento agli atti d'ufficio risulta incassato
3	0100	0003	Proventi utilizzo strutture sportive	ACC	2015	248	1	-216,00	minor accertamento agli atti d'ufficio risulta incassato
3	0100	0003	Proventi utilizzo strutture sportive	ACC	2015	249	1	-421,80	minor accertamento agli atti d'ufficio risulta incassato
3	0100	0003	Proventi utilizzo strutture sportive	ACC	2015	251	1	-1.687,20	minor accertamento agli atti d'ufficio risulta incassato
3	0100	0003	Proventi utilizzo strutture sportive	ACC	2015	255	1	-410,40	minor accertamento agli atti d'ufficio risulta incassato
3	0100	0003	Proventi utilizzo strutture sportive	ACC	2015	257	1	-1.728,00	minore accertamento lavori a scomputo
3	0100	0003	Proventi utilizzo strutture sportive	ACC	2015	292	1	-45,60	minore accertamento palestra non utilizzata
3	0100	0003	Proventi utilizzo strutture sportive	ACC	2015	317	1	-574,80	minor accertamento palestra non utilizzata
3	0100	0003	Proventi utilizzo strutture sportive	ACC	2015	324	10	-243,20	minor accertamento agli atti d'ufficio risulta incassato
3	0100	0003	Proventi utilizzo strutture sportive	ACC	2015	347	1	-1.687,20	minore accertamento. Per errore l'importo è stato accertato due volte
3	0100	0003	Proventi utilizzo strutture sportive	ACC	2015	348	1	-1.778,40	minor accertamento agli atti d'ufficio risulta incassato
3	0100	0003	Proventi utilizzo strutture sportive	ACC	2015	356	7	-342,00	minore accertamento palestra non utilizzata
3	0100	0003	Proventi utilizzo strutture sportive	ACC	2015	356	12	-3.780,00	minore accertamento lavori a scomputo
3	0100	0003	Proventi utilizzo strutture sportive	ACC	2015	358	3	-3.465,00	minor accertamento agli atti d'ufficio risulta incassato
3	0100	0003	Proventi utilizzo strutture sportive	ACC	2015	358	8	-2.106,00	minor accertamento agli atti d'ufficio risulta incassato
3	0100	0003	Proventi utilizzo strutture sportive	ACC	2015	359	8	-0,40	minor accertamento
3	0100	0003	Proventi utilizzo strutture sportive	ACC	2015	365	1	-15,20	minor accertamento agli atti d'ufficio risulta incassato
3	0100	0003	Proventi utilizzo strutture sportive	ACC	2015	374	1	-934,80	minore accertamento palestra non utilizzata

titolo	tipologia	categoria	d_cap	tipo	anno	num	sub	importo	motivazione
3	0100	0003	Proventi utilizzo strutture sportive	ACC	2015	375	1	-402,50	minore accertamento palestra non utilizzata
3	0100	0003	Proventi utilizzo strutture sportive	ACC	2015	378	6	-434,40	minor accertamento agli atti d'ufficio risulta incassato
3	0100	0003	Proventi utilizzo strutture sportive	ACC	2015	379	1	-273,60	minor accertamento agli atti d'ufficio risulta incassato
3	0100	0003	Proventi utilizzo strutture sportive	ACC	2015	384	3	-2.928,00	minor accertamento agli atti d'ufficio risulta incassato
3	0100	0003	Proventi utilizzo strutture sportive	ACC	2015	384	11	-95,00	minore accertamento palestra non utilizzata - conferma residuo € 148.20
3	0100	0003	Proventi utilizzo strutture sportive	ACC	2015	384	13	-638,40	minore accertamento palestra non utilizzata
3	0100	0003	Proventi utilizzo strutture sportive	ACC	2015	385	1	-1.755,00	minore accertamento palestra non utilizzata
3	0100	0003	Proventi utilizzo strutture sportive	ACC	2015	385	3	-630,00	minore accertamento palestra non utilizzata
3	0100	0003	Proventi utilizzo strutture sportive	ACC	2015	385	4	-792,00	minor accertamento agli atti d'ufficio risulta incassato
3	0100	0003	Proventi utilizzo strutture sportive	ACC	2015	386	2	-451,40	minor accertamento agli atti d'ufficio risulta incassato
3	0100	0003	Proventi utilizzo strutture sportive	ACC	2015	386	8	-273,60	minore accertamento palestra non utilizzata
3	0100	0003	Proventi utilizzo strutture sportive	ACC	2015	387	3	-501,60	minor accertamento agli atti d'ufficio risulta incassato
3	0100	0003	Proventi utilizzo strutture sportive	ACC	2015	387	10	-792,00	minor accertamento agli atti d'ufficio risulta incassato
3	0100	0003	Proventi utilizzo strutture sportive	ACC	2015	388	2	-570,40	minore accertamento palestra non utilizzata
3	0100	0003	Proventi utilizzo strutture sportive	ACC	2015	389	5	-945,00	minore accertamento palestra non utilizzata
3	0100	0003	Proventi utilizzo strutture sportive	ACC	2015	391	2	-902,80	minor accertamento agli atti d'ufficio risulta incassato
3	0100	0003	Proventi utilizzo strutture sportive	ACC	2015	417	1	-205,20	minore accertamento palestra non utilizzata
3	0100	0003	Proventi utilizzo strutture sportive	ACC	2015	420	2	-592,80	minore accertamento palestra non utilizzata
3	0100	0003	Proventi utilizzo strutture sportive	ACC	2015	422	1	-119,70	minore accertamento palestra non utilizzata
3	0100	0003	Proventi utilizzo strutture sportive	ACC	2015	422	2	-792,00	minore accertamento palestra non utilizzata
3	0100	0003	Proventi utilizzo strutture sportive	ACC	2015	428	1	-1.044,00	minore accertamento palestra non utilizzata
3	0100	0003	Proventi utilizzo strutture sportive	ACC	2015	886	2	-324,00	minor accertamento agli atti d'ufficio risulta incassato
3	0100	0003	Proventi utilizzo strutture sportive	ACC	2015	2167	2	-108,00	minor accertamento agli atti d'ufficio risulta incassato
3	0100	0003	Proventi utilizzo strutture sportive	ACC	2015	2799	2	-212,80	minor accertamento agli atti d'ufficio risulta incassato
3	0100	0003	Proventi utilizzo strutture sportive	ACC	2015	2883	4	-266,00	minor accertamento agli atti d'ufficio risulta incassato
3	0100	0003	Proventi utilizzo strutture sportive	ACC	2015	2914	4	-1.805,60	minore accertamento palestra non utilizzata
3	0100	0003	Proventi utilizzo strutture sportive	ACC	2015	4325	3	-30,40	minore accertamento palestra non utilizzata
3	0100	0003	Proventi utilizzo strutture sportive	ACC	2015	4369	5	-243,20	minor accertamento agli atti d'ufficio risulta incassato
3	0100	0003	Proventi utilizzo strutture sportive	ACC	2015	4500	10	-72,00	minor accertamento agli atti d'ufficio risulta incassato
3	0100	0003	Indennita' di occupazione	ACC	2012	580	1	-68,12	Mandare in economia importo incassato
3	0100	0003	Indennita' di occupazione	ACC	2012	2580	1	-38.814,53	mandare in economia gli importi risultano incassati
3	0100	0003	Indennita' di occupazione	ACC	2015	3092	1	-499,68	mantenere a residuo la quota di € 73.14, agli atti risultano pagamenti per € 820,08
3	0100	0003	Indennita' di occupazione	ACC	2015	3092	2	-0,01	mandare in economia
3	0100	0003	Indennita' di occupazione	ACC	2015	3092	6	-0,01	mandare in economia
3	0100	0003	Indennita' di occupazione	ACC	2015	3092	24	-0,01	mandare in economia
3	0100	0003	Indennita' di occupazione	ACC	2015	3092	25	-0,01	mandare in economia

titolo	tipologia	categoria	d_cap	tipo	anno	num	sub	importo	motivazione
3	0200	0001	Introiti contrav. elevate Polizia Prov.	ACC	2013	1029	1	-3.861,46	Introiti a destinazione vincolata ex art. 208 del C.d.S. accertati con D.D. R.U. n. 2058/2013. Dagli atti di questo U.E., alla data del 08/02/2017, risultano archiviati un numero di verbali pari ad € 3.861,46. Pertanto, tale somma rappresenta un'economia
3	0200	0001	Introiti contrav. elevate Polizia Prov.	ACC	2014	2975	1	-1.523,92	Introiti a destinazione vincolata ex art. 208 del C.d.S. accertati con D.D. R.U. n. 4915/2014. Dagli atti di questo U.E., alla data del 08/02/2017, risultano archiviati un numero di verbali pari ad € 1.523,92. Pertanto, tale somma rappresenta un'economia
3	0200	0001	Introiti contrav. elevate Polizia Prov.	ACC	2015	2716	1	-958,61	Introiti a destinazione vincolata ex art. 208 del C.d.S. accertati con D.D. R.U. 2492/2015. Dagli atti di questo U.E., alla data del 08/02/2017, risultano archiviati un numero di verbali pari ad € 958,61. Pertanto, tale somma rappresenta un'economia da el
3	0200	0001	Introiti contrav. elevate Polizia Prov.	ACC	2015	2717	1	-2.848,70	Introiti a destinazione vincolata ex art. 208 del C.d.S. accertati con D.D. R.U. 2491/2015. Dagli atti di questo U.E., alla data del 08/02/2017, risultano archiviati un numero di verbali pari ad € 2.848,70. Pertanto, tale somma rappresenta un'economia da
3	0200	0002	Sanzioni in materie ambientali	ACC	2011	665	1	-2.057,45	€ 2.057,45 non più esigibili per accertamento superiore all'importo delle sanzioni irrogate
3	0200	0002	Sanzioni in materie ambientali	ACC	2011	1009	1	-21.687,16	€ 21.687,16 non più esigibili per archiviazioni dei verbali e per accertamento superiore all'importo delle sanzioni irrogate
3	0200	0002	Sanzioni in materie ambientali	ACC	2013	1217	1	-51.499,01	€ 51.499,01 non più esigibili per archiviazioni dei verbali e per accertamento superiore all'importo delle sanzioni irrogate
3	0200	0002	Sanzioni in materie ambientali	ACC	2008	2443	1	-1.046,60	€ 1.046,60 non più esigibili per scarico della cartella esattoriale.
3	0200	0002	Sanzioni in materie ambientali	ACC	2010	30	1	-3.100,00	€ 3.100,00 non più esigibili per ricorso perso
3	0200	0002	Sanzioni in materie ambientali	ACC	2011	35	1	-3.100,00	€ 3.100,00 non più esigibili per impossibilità a procedere all'esecuzione forzata
3	0200	0002	Sanzioni in materie ambientali	ACC	2011	387	1	-3.405,88	€ 3.405,88 non più esigibili per impossibilità a procedere all'esecuzione forzata
3	0200	0002	Sanzioni in materie ambientali	ACC	2012	4	1	-48.273,17	€ 48.273,17 non più esigibili per archiviazioni dei verbali e per accertamento superiore all'importo delle sanzioni irrogate
3	0200	0002	Sanzioni in materie ambientali	ACC	2012	5	1	-3.558,53	€ 3.558,53 non più esigibili per archiviazioni dei verbali e per accertamento superiore all'importo delle sanzioni irrogate
3	0200	0002	Sanzioni in materie ambientali	ACC	2012	93	1	-10.074,41	€ 10.074,41 non più esigibili per archiviazioni dei verbali e per accertamento superiore all'importo delle sanzioni irrogate
3	0200	0002	Sanzioni in materie ambientali	ACC	2012	861	1	-50.977,76	€ 50.977,76 non più esigibili per archiviazioni dei verbali e per accertamento superiore all'importo delle sanzioni irrogate
3	0200	0002	Sanzioni in materie ambientali	ACC	2012	2346	1	-85.768,29	€ 85.768,29 non più esigibili per archiviazioni dei verbali e per accertamento superiore all'importo delle sanzioni irrogate

titolo	tipologia	categoria	d_cap	tipo	anno	num	sub	importo	motivazione
3	0200	0002	Sanzioni in materie ambientali	ACC	2012	2536	1	-107.191,42	€ 107.191,42 non più esigibili per archiviazioni dei verbali e per accertamento superiore all'importo delle sanzioni irrogate
3	0200	0002	Sanzioni in materie ambientali	ACC	2013	78	1	-30.639,01	€ 30.639,01 non più esigibili per archiviazioni dei verbali e per accertamento superiore all'importo delle sanzioni irrogate
3	0200	0002	Sanzioni in materie ambientali	ACC	2013	1216	1	-32.050,02	€ 32.050,02 non più esigibili per archiviazioni dei verbali e per accertamento superiore all'importo delle sanzioni irrogate
3	0200	0002	Sanzioni in materie ambientali	ACC	2013	2014	1	-10.187,80	€ 10.187,80 non più esigibili per archiviazioni dei verbali e per accertamento superiore all'importo delle sanzioni irrogate
3	0200	0002	Sanzioni pecuniarie imprese cons. auto	ACC	2013	2029	5	-102,63	mandare in economia € 102,63 - riscossi dalla Soc. Equitalia tre acconti : 30/11/2016 € 33,65 - 20/06/2016 € 33,66 - 20/05/2016 € 35,32 per un totale di € 102,63
3	0200	0002	Sanzioni pecuniarie imprese cons. auto	ACC	2013	2029	6	-674,88	mandare in economia € 674,88 - riscosso dalla Soc. Equitalia € 2.180,13 ed accreditato sul C/C bancario della Città Metropolitana di Roma Capitale.
3	0200	0002	Sanzioni pecuniarie imprese cons. auto	ACC	2013	2464	4	-381,64	mandare in economia € 381,64 - riscosse dalla Soc. Equitalia otto rate nell'anno 2016.
3	0200	0002	Sanzioni pecuniarie imprese cons. auto	ACC	2013	2464	10	-66,77	mandare in economia € 66,77 - riscosso dalla Soc. Equitalia (€ 32,87 il 21/11/2016 e € 33,90 l'11/07/2016)
3	0200	0002	Sanzioni derivanti dalla Navigazione	ACC	2014	3333	6	-118,75	non mantenere poiché il trasgressore aveva pagato in prima istanza nel 2010
3	0200	0002	Sanzioni derivanti dalla Navigazione	ACC	2014	3333	7	-118,75	non mantenere poiché il trasgressore aveva pagato in prima istanza
3	0200	0002	Sanzioni derivanti dalla Navigazione	ACC	2014	3333	8	-118,75	non mantenere poiché il trasgressore aveva pagato in prima istanza
3	0200	0002	Sanzioni derivanti dalla Navigazione	ACC	2015	1778	4	-100,00	non mantenere poiché il trasgressore ha pagato in prima istanza
3	0200	0002	Sanzioni derivanti dalla Navigazione	ACC	2015	1778	10	-25,95	non mantenere poiché il trasgressore ha pagato in prima istanza
3	0200	0002	Sanzioni derivanti dalla Navigazione	ACC	2015	1778	16	-18,75	non mantenere poiché il trasgressore ha pagato in prima istanza
3	0200	0002	Sanzioni derivanti dalla Navigazione	ACC	2015	1778	22	-100,00	non mantenere poiché pagato in prima istanza
3	0200	0002	Sanzioni derivanti dalla Navigazione	ACC	2015	1778	23	-172,00	non mantenere poiché pagato in prima istanza
3	0200	0002	Sanzioni derivanti dalla Navigazione	ACC	2015	1778	24	-172,00	non mantenere il trasgressore ha pagato in prima istanza
3	0200	0002	Sanzioni derivanti dalla Navigazione	ACC	2015	1778	25	-25,95	il trasgressore ha pagato l'importo di prima istanza
3	0200	0002	Sanzioni derivanti dalla Navigazione	ACC	2015	1778	27	-2,95	mandare in economia - importo pagato - la differenza deriva da variazione di spese di notifica
3	0200	0002	Sanzioni derivanti dalla Navigazione	ACC	2015	1778	29	-118,75	in economia poiché pagato il 7.01.2016
3	0200	0002	Sanzioni derivanti dalla Navigazione	ACC	2015	1778	31	-25,95	in economia poiché il trasgressore ha pagato in prima istanza
3	0200	0002	Sanzioni derivanti dalla Navigazione	ACC	2015	1778	33	-25,95	pagato in prima istanza
3	0200	0002	Sanzioni derivanti dalla Navigazione	ACC	2015	1778	36	-81,50	mandare in economia poiché il trasgressore ha pagato e la differenza non è dovuta
3	0200	0002	Sanzioni derivanti dalla Navigazione	ACC	2015	3489	6	-172,00	mandare in economia poiché notificato dai CC oltre i termini dunque archiviato
3	0500	0002	Rimborso spese istruttoria risorse idriche	ACC	2015	3608	2	-350,00	Accertamento erroneo.

titolo	tipologia	categoria	d_cap	tipo	anno	num	sub	importo	motivazione
3	0500	0002	Rimborso spese istruttoria risorse idriche	ACC	2015	4232	1	-350,00	Errore nell'accertamento.
3	0500	0002	Rimborso da U.R.P.L.fitto uff,interegio.	ACC	2010	1163	1	-56.112,43	Somme non più dovute
3	0500	0002	Rimborso da U.R.P.L.fitto uff,interegio.	ACC	2010	1163	3	-0,10	mandare in economia, credito esiguo
3	0500	0002	Rimborso da U.R.P.L.fitto uff,interegio.	ACC	2013	2509	1	-330.000,00	Somme non più dovute dovute
3	0500	0099	Proventi diversi	ACC	2012	79	5	-87,88	CREDITO INSUSSISTENTE
3	0500	0099	Proventi diversi	ACC	2013	1572	6	-21,24	CREDITO INSUSSISTENTE
3	0500	0099	Proventi diversi	ACC	2013	1572	8	-36,27	CREDITO INSUSSISTENTE
3	0500	0099	Proventi diversi	ACC	2013	1572	9	-17,83	CREDITO INSUSSISTENTE
3	0500	0099	Proventi diversi	ACC	2014	430	1	-6.050,18	CREDITO INSUSSISTENTE
3	0500	0099	Proventi diversi	ACC	2014	3029	1	-377,84	CREDITO INSUSSISTENTE
3	0500	0099	Proventi diversi	ACC	2015	2303	1	-39,00	mandare in economia - incassato il 10.09.2015
3	0500	0099	Proventi diversi	ACC	2015	4156	1	-2,00	mandare in economia - da verifica con ragioneria entrata
3	0500	0099	Proventi diversi	ACC	2015	4206	1	-45,00	mandare in economia da verifica con ragioneria entrata
								-1.119.986,73	



Città metropolitana di Roma Capitale

CONTO DEL BILANCIO 2016

ELENCO SPESE DI RAPPRESENTANZA

Città Metropolitana di Roma Capitale

ALLEGATO AL RENDICONTO 2016

ELENCO DELLE SPESE DI RAPPRESENTANZA SOSTENUTE DAGLI ORGANI DI GOVERNO DELL'ENTE NELL'ANNO 2016

(Articolo 16, comma 26, del decreto legge 13 agosto 2011, n. 138)

SPESE DI RAPPRESENTANZA SOSTENUTE NELL'ANNO 2016 ⁽¹⁾

Descrizione dell'oggetto della spesa	Occasione in cui la spesa è stata sostenuta	Importo della spesa (euro)
Corona di alloro con bacche dorate e nastro	Giornata del 9 febbraio – Anniversario proclamazione Repubblica Romana	€ 190,00
Corona di alloro con bacche dorate e nastro	Giornata del 10 marzo - Anniversario morte Giuseppe Mazzini	€ 190,00
Fascio di fiori con nastro	Giornata del 23 marzo – Ricorrenza eccidio fosse Ardeatine – sacello martire Placido Martini	€ 50,00
Corona di alloro con bacche dorate e nastro	Giornata del 23 marzo - Ricorrenza eccidio fosse Ardeatine - Tempio Maggiore	€ 190,00
Corona di alloro + fascio fiori	Giornata del 4 giugno – Anniversario Liberazione Roma	€ 302,50
Fascio di fiori	Giornata del 7 giugno – Anniversario morte Giorgio Fregosi	€ 165,00
Corona di alloro	Giornata del 10 giugno – Anniversario morte di Giacomo Matteotti	€ 137,50
Corona di alloro	Giornata del 13 giugno – Anniversario morte del Capitano dei carabinieri D'Aleo	€ 137,50
Corona di alloro	Giornata del 19 luglio – Anniversario bombardamento San Lorenzo	€ 137,50
Corona di fiori	Giornata del 2 novembre – Commemorazione defunti	€ 275,00
Cesto di fiori	Giornata del 8 dicembre – Cerimonia ricorrenza Immacolata Concezione	€ 220,00
Totale delle spese sostenute		€ 1.995,00

Roma, 15 marzo 2017

F.to
IL SEGRETARIO DELL'ENTE

F.to
IL RESPONSABILE DEL SERVIZIO FINANZIARIO

TIMBRO ENTE

F.to

L'ORGANO DI REVISIONE ECONOMICO FINANZIARIO (2)



Città metropolitana di Roma Capitale

CONTO DEL BILANCIO 2016

RISULTATI ECONOMICO-PATRIMONIALI D.LGS. 118/2011

CITTA' METROPOLITANA DI ROMA CAPITALE
CONTO ECONOMICO

CONTO ECONOMICO		2016	2015	riferimento	riferimento
				art.2425 cc	DM 26/4/95
A) COMPONENTI POSITIVI DELLA GESTIONE					
1	Proventi da tributi	386.883.726,04	384.201.844,86		
2	Proventi da fondi perequativi				
3	Proventi da trasferimenti e contributi	157.489.480,85	91.906.348,92		
a	<i>Proventi da trasferimenti correnti</i>	157.489.480,85	91.906.348,92		A5c
b	<i>Quota annuale di contributi agli investimenti</i>				E20c
c	<i>Contributi agli investimenti</i>				
4	Ricavi delle vendite e prestazioni e proventi da servizi pubblici	15.339.004,73	11.564.844,42	A1	A1a
a	<i>Proventi derivanti dalla gestione dei beni</i>	11.584.451,30	5.999.232,87		
b	<i>Ricavi della vendita di beni</i>				
c	<i>Ricavi e proventi dalla prestazione di servizi</i>	3.754.553,43	5.565.611,55		
5	Variazioni nelle rimanenze di prodotti in corso di lavorazione, etc. (+/-)			A2	A2
6	Variazione dei lavori in corso su ordinazione			A3	A3
7	Incrementi di immobilizzazioni per lavori interni			A4	A4
8	Altri ricavi e proventi diversi	11.273.153,16	9.089.346,50	A5	A5 a e b
TOTALE COMPONENTI POSITIVI DELLA GESTIONE (A)		570.985.364,78	496.762.384,70		
B) COMPONENTI NEGATIVI DELLA GESTIONE					
9	Acquisto di materie prime e/o beni di consumo	1.680.113,98	1.420.440,30	B6	B6
10	Prestazioni di servizi	144.095.007,78	139.813.132,83	B7	B7
11	Utilizzo beni di terzi	16.806.075,62	18.606.159,38	B8	B8
12	Trasferimenti e contributi	261.554.785,99	211.407.876,33		
a	<i>Trasferimenti correnti</i>	261.554.785,99	211.407.876,33		
b	<i>Contributi agli investimenti ad Amministrazioni pubb.</i>				
c	<i>Contributi agli investimenti ad altri soggetti</i>				
13	Personale	92.580.387,70	111.089.283,26	B9	B9
14	Ammortamenti e svalutazioni	85.049.662,16	69.422.627,81	B10	B10
a	<i>Ammortamenti di immobilizzazioni Immateriali</i>	23.221.717,89	24.641.692,66	B10a	B10a
b	<i>Ammortamenti di immobilizzazioni materiali</i>	28.529.461,39	28.511.011,72	B10b	B10b
c	<i>Altre svalutazioni delle immobilizzazioni</i>	29.168.406,30		B10c	B10c
d	<i>Svalutazione dei crediti</i>	4.130.076,58	16.269.923,43	B10d	B10d
15	Variazioni nelle rimanenze di materie prime e/o beni di consumo (+/-)	20.179,00	4.077,07	B11	B11
16	Accantonamenti per rischi	5.000.000,00		B12	B12
17	Altri accantonamenti			B13	B13
18	Oneri diversi di gestione	936.032,91	1.114.464,39	B14	B14
TOTALE COMPONENTI NEGATIVI DELLA GESTIONE (B)		607.722.245,14	552.878.061,37		
DIFFERENZA FRA COMP. POSITIVI E NEGATIVI DELLA GESTIONE (A-B)		-36.736.880,36	-56.115.676,67		
C) PROVENTI ED ONERI FINANZIARI					
<i>Proventi finanziari</i>					
19	Proventi da partecipazioni	505.440,00	291.439,00	C15	C15
a	<i>da società controllate</i>				
b	<i>da società partecipate</i>	505.440,00	291.439,00		
c	<i>da altri soggetti</i>				
20	Altri proventi finanziari	49.282,40	237.097,51	C16	C16
Totale proventi finanziari		554.722,40	528.536,51		
<i>Oneri finanziari</i>					
21	Interessi ed altri oneri finanziari	24.675.854,10	11.365.024,48	C17	C17
a	<i>Interessi passivi</i>	24.675.854,10	11.365.024,48		
b	<i>Altri oneri finanziari</i>				
Totale oneri finanziari		24.675.854,10	11.365.024,48		
TOTALE PROVENTI ED ONERI FINANZIARI (C)		-24.121.131,70	-10.836.487,97		
D) RETTIFICHE DI VALORE ATTIVITA' FINANZIARIE					
22	Rivalutazioni	0,00	0,00	D18	D18
23	Svalutazioni	0,00	0,00	D19	D19
TOTALE RETTIFICHE (D)		0,00	0,00		
E) PROVENTI ED ONERI STRAORDINARI					
24	Proventi straordinari	67.030.193,83	64.837.125,11	E20	E20
a	<i>Proventi da permessi di costruire</i>				
b	<i>Proventi da trasferimenti in conto capitale</i>				
c	<i>Sopravvenienze attive e insussistenze del passivo</i>	67.030.193,83	64.837.125,11		E20b
d	<i>Plusvalenze patrimoniali</i>				E20c
e	<i>Altri proventi straordinari</i>				
Totale proventi straordinari		67.030.193,83	64.837.125,11		
25	Oneri straordinari	25.317.854,51	15.177.332,32	E21	E21
a	<i>Trasferimenti in conto capitale</i>	7.338.920,96			
b	<i>Sopravvenienze passive e insussistenze dell'attivo</i>	8.139.190,53	9.228.549,43		E21b
c	<i>Minusvalenze patrimoniali</i>	589.292,47	274.322,98		E21a
d	<i>Altri oneri straordinari</i>	9.250.450,55	5.674.459,91		E21d
Totale oneri straordinari		25.317.854,51	15.177.332,32		
TOTALE PROVENTI ED ONERI STRAORDINARI (E)		41.712.339,32	49.659.792,79		
RISULTATO PRIMA DELLE IMPOSTE (A-B+C+D+E)		-19.145.672,74	-17.292.371,85		
26	Imposte (*)	7.740.218,66	8.455.957,09	E22	E22
27	RISULTATO DELL'ESERCIZIO	-26.885.891,40	-25.748.328,94	E23	E23

(*) Per gli enti in contabilità finanziaria la voce si riferisce all'IRAP.

CITTA' METROPOLITANA DI ROMA CAPITALE
STATO PATRIMONIALE - ATTIVO

STATO PATRIMONIALE (ATTIVO)		Anno 2016	Anno 2015	riferimento art.2424 CC	riferimento DM 26/4/95
	A) CREDITI vs.LO STATO ED ALTRE AMMINISTRAZIONI PUBBLICHE PER LA PARTECIPAZIONE AL FONDO DI DOTAZIONE			A	A
	TOTALE CREDITI vs PARTECIPANTI (A)				
	B) IMMOBILIZZAZIONI				
I	<u>Immobilizzazioni immateriali</u>			BI	BI
1	Costi di impianto e di ampliamento	0,00	0,00	BI1	BI1
2	Costi di ricerca sviluppo e pubblicità	0,00	0,00	BI2	BI2
3	Diritti di brevetto ed utilizzazione opere dell'ingegno	0,00	0,00	BI3	BI3
4	Concessioni, licenze, marchi e diritti simile	57.279,99	5.209,76	BI4	BI4
5	Avviamento	0,00	0,00	BI5	BI5
6	Immobilizzazioni in corso ed acconti	0,00	0,00	BI6	BI6
9	Altre	48.490.574,35	63.898.034,40	BI7	BI7
	Totale immobilizzazioni immateriali	48.547.854,34	63.903.244,16		
	<u>Immobilizzazioni materiali (3)</u>				
II 1	Beni demaniali				
1.1	Terreni	0,00	0,00		
1.2	Fabbricati	15.804.241,12	16.044.835,72		
1.3	Infrastrutture	343.147.653,75	347.148.176,74		
1.9	Altri beni demaniali	595.078,66	612.015,43		
III 2	Altre immobilizzazioni materiali (3)				
2.1	Terreni	1.196.746,75	1.196.746,75	BII1	BII1
a	<i>di cui in leasing finanziario</i>	0,00			
2.2	Fabbricati	559.461.880,45	571.883.326,09		
a	<i>di cui in leasing finanziario</i>	0,00			
2.3	Impianti e macchinari	38.491,43	48.930,21	BII2	BII2
a	<i>di cui in leasing finanziario</i>	0,00			
2.4	Attrezzature industriali e commerciali	97.202,10	34.555,02	BII3	BII3
2.5	Mezzi di trasporto	453.138,58	403.422,99		
2.6	Macchine per ufficio e hardware	134.368,13	272.780,58		
2.7	Mobili e arredi	649.754,85	773.728,44		
2.8	Infrastrutture	0,00	0,00		
2.9	Diritti reali di godimento	0,00	0,00		
2.99	Altri beni materiali	235.054,25	328.677,66		
3	Immobilizzazioni in corso ed acconti	20.831.453,55	16.115.657,56	BII5	BII5
	Totale immobilizzazioni materiali	942.645.063,62	954.862.853,19		
IV	<u>Immobilizzazioni Finanziarie (1)</u>				
1	Partecipazioni in			BIII1	BIII1
a	<i>imprese controllate</i>	207.831.663,96	196.799.832,33	BIII1a	BIII1a
b	<i>imprese partecipate</i>	4.307.091,04	5.010.062,02	BIII1b	BIII1b
c	<i>altri soggetti</i>				
2	Crediti verso			BIII2	BIII2
a	altre amministrazioni pubbliche				
b	<i>imprese controllate</i>			BIII2a	BIII2a
c	<i>imprese partecipate</i>			BIII2b	BIII2b
d	<i>altri soggetti</i>			BIII2c BIII2d	BIII2d
3	Altri titoli			BIII3	
	Totale immobilizzazioni finanziarie	212.138.755,00	201.809.894,35		
	TOTALE IMMOBILIZZAZIONI (B)	1.203.331.672,96	1.220.575.991,70	-	-

STATO PATRIMONIALE - ATTIVO

	STATO PATRIMONIALE (ATTIVO)	Anno 2016	Anno 2015	riferimento art.2424 CC	riferimento DM 26/4/95
	C) ATTIVO CIRCOLANTE				
I	<u>Rimanenze</u>	57.875,08	78.054,08	CI	CI
	Totale rimanenze	57.875,08	78.054,08		
II	<u>Crediti (2)</u>				
1	Crediti di natura tributaria				
a	<i>Crediti da tributi destinati al finanziamento della sanità</i>				
b	<i>Altri crediti da tributi</i>	140.358.532,86	139.512.765,73		
c	<i>Crediti da Fondi perequativi</i>				
2	Crediti per trasferimenti e contributi				
a	<i>verso amministrazioni pubbliche</i>	302.265.737,30	469.209.537,78		
b	<i>imprese controllate</i>			CII2	CII2
c	<i>imprese partecipate</i>			CII3	CII3
d	<i>verso altri soggetti</i>	0,00	90.249,70		
3	Verso clienti ed utenti	2.528.476,00	5.125.199,90	CII1	CII1
4	Altri Crediti			CII5	CII5
a	<i>verso l'erario</i>				
b	<i>per attività svolta per c/terzi</i>	36.456.520,75	30.937.628,49		
c	<i>altri</i>	66.652.673,32	69.467.711,37		
	Totale crediti	548.261.940,23	714.343.092,97		
III	<u>Attività finanziarie che non costituiscono immobilizzi</u>				
1	Partecipazioni			CIII1,2,3,4,5	CIII1,2,3
2	Altri titoli			CIII6	CIII5
	Totale attività finanziarie che non costituiscono immobilizzi	548.319.815,31	714.421.147,05		
IV	<u>Disponibilità liquide</u>				
1	Conto di tesoreria	272.852.110,41	122.804.044,43		
a	<i>Istituto tesoriere</i>				CIV1a
b	<i>presso Banca d'Italia</i>				
2	Altri depositi bancari e postali			CIV1	CIV1b e CIV1c
3	Denaro e valori in cassa			CIV2 e CIV3	CIV2 e CIV3
4	Altri conti presso la tesoreria statale intestati all'ente				
	Totale disponibilità liquide	272.852.110,41	122.804.044,43		
	TOTALE ATTIVO CIRCOLANTE (C)	2.024.503.598,68	2.057.801.183,18		
	D) RATEI E RISCONTI				
1	Ratei attivi	357.413,70	420.219,85	D	D
2	Risconti attivi	367.227,82	426.303,29	D	D
	TOTALE RATEI E RISCONTI (D)	724.641,52	846.523,14		
	TOTALE DELL'ATTIVO (A+B+C+D)	2.025.228.240,20	2.058.647.706,32	-	-

CITTA' METROPOLITANA DI ROMA CAPITALE
STATO PATRIMONIALE - PASSIVO

STATO PATRIMONIALE (PASSIVO)		Anno 2016	Anno 2015	riferimento art.2424 CC	riferimento DM 26/4/95
	A) PATRIMONIO NETTO				
I	Fondo di dotazione	363.805.027,89	363.805.027,89	AI	AI
II	Riserve	320.024.039,07	345.772.368,01		
a	<i>da risultato economico di esercizi precedenti</i>	320.024.039,07	345.772.368,01	AIV, AV, AVI, AVII, AVIII	AIV, AV, AVI, AVII, AVIII
b	<i>da capitale</i>		0,00	AII, AIII	AII, AIII
c	<i>da permessi di costruire</i>				
III	Risultato economico dell'esercizio	-26.885.891,40	-25.748.328,94	AIX	AIX
	TOTALE PATRIMONIO NETTO (A)	656.943.175,56	683.829.066,96		
	B) FONDI PER RISCHI ED ONERI				
1	Per trattamento di quiescenza			B1	B1
2	Per imposte			B2	B2
3	Altri	5.000.000,00		B3	B3
	TOTALE FONDI RISCHI ED ONERI (B)	5.000.000,00	0,00		
	C) TRATTAMENTO DI FINE RAPPORTO				
	TOTALE T.F.R. (C)	0,00	0,00	C	C
	D) DEBITI (1)				
1	Debiti da finanziamento	619.250.864,76	649.164.779,89		
a	<i>prestiti obbligazionari</i>	150.954.451,71	166.471.538,38	D1e D2	D1
b	<i>v/ altre amministrazioni pubbliche</i>				
c	<i>verso banche e tesoriere</i>	468.296.413,05	482.693.241,51	D4	D3 e D4
d	<i>verso altri finanziatori</i>			D5	
2	Debiti verso fornitori	61.368.158,09	297.070.410,01	D7	D6
3	Acconti			D6	D5
4	Debiti per trasferimenti e contributi	292.209.808,23			
a	<i>enti finanziati dal servizio sanitario nazionale</i>				
b	<i>altre amministrazioni pubbliche</i>	292.209.808,23	0,00		
c	<i>imprese controllate</i>			D9	D8
d	<i>imprese partecipate</i>			D10	D9
e	<i>altri soggetti</i>		0,00		
5	Altri debiti			D12,D13,D14	D11,D12,D13
a	<i>tributari</i>		0,00		
b	<i>verso istituti di previdenza e sicurezza sociale</i>				
c	<i>per attività svolta per c/terzi (2)</i>	47.849.598,19	39.414.709,45		
d	<i>altri</i>	25.330.499,71	11.534.251,21		
	TOTALE DEBITI (D)	1.046.008.928,98	997.184.150,56		
	E) RATEI E RISCONTI E CONTRIBUTI AGLI INVESTIMENTI				
I	Ratei passivi	871.152,33	960.700,85	E	E
II	Risconti passivi	42.412.256,48	84.813.984,41	E	E
1	Contributi agli investimenti				
a	<i>da altre amministrazioni pubbliche</i>	273.992.726,85	291.859.803,54		
b	<i>da altri soggetti</i>				
2	Concessioni pluriennali				
3	Altri risconti passivi				
	TOTALE RATEI E RISCONTI (E)	317.276.135,66	377.634.488,80		
	TOTALE DEL PASSIVO (A+B+C+D+E)	2.025.228.240,20	2.058.647.706,32		
	CONTI D'ORDINE				
	1) Impegni su esercizi futuri	44.392.807,86	132.266.821,91		
	2) beni di terzi in uso	237.053.716,68	237.053.716,68		
	3) beni dati in uso a terzi				
	4) garanzie prestate a amministrazioni pubbliche				
	5) garanzie prestate a imprese controllate				
	6) garanzie prestate a imprese partecipate				
	7) garanzie prestate a altre imprese				
	TOTALE CONTI D'ORDINE	281.446.524,54	369.320.538,59		

SITUAZIONE ECONOMICO PATRIMONIALE

L'articolo 2 del decreto legislativo 23 giugno 2011 n. 118 prevede, per gli enti in contabilità finanziaria, l'adozione di un sistema contabile integrato che garantisca la rilevazione unitaria dei fatti gestionali nei loro profili finanziario ed economico-patrimoniale.

Il principio della competenza economica consente di imputare a ciascun esercizio costi/oneri e ricavi/proventi.

La competenza economica dei costi e dei ricavi direttamente conseguenti a operazioni di scambio sul mercato (acquisizione e vendita) è riconducibile al principio contabile n. 11 dell'Organismo Italiano di Contabilità (OIC) che stabilisce che "l'effetto delle operazioni e degli altri eventi deve essere rilevato contabilmente ed attribuito all'esercizio al quale tali operazioni si riferiscono e non a quello in cui si concretizzano i relativi movimenti di numerario (incassi e pagamenti).

I proventi correlati all'attività istituzionale sono di competenza economica dell'esercizio in cui si verificano le seguenti due condizioni:

- è stato completato il processo attraverso il quale sono stati prodotti i beni o erogati i servizi dall'amministrazione pubblica;
- l'erogazione del bene o del servizio è già avvenuta, cioè si è concretizzato il passaggio sostanziale (e non formale) del titolo di proprietà del bene oppure i servizi sono stati resi.

Per consentire la rilevazione unitaria dei fatti gestionali nei loro profili finanziario ed economico-patrimoniale, le rilevazioni della contabilità finanziaria misurano il valore monetario dei costi/oneri sostenuti e dei ricavi/proventi conseguiti durante l'esercizio.

Pur non esistendo una correlazione univoca fra le fasi dell'entrata e della spesa ed il momento in cui si manifestano i ricavi/proventi ed i costi/oneri nel corso dell'esercizio, i ricavi/proventi conseguiti sono rilevati in corrispondenza con la fase dell'accertamento delle entrate, ed i costi/oneri sostenuti sono rilevati in corrispondenza con la fase della liquidazione delle spese.

Costituiscono eccezione a tale principio:

- i costi derivanti dai trasferimenti e contributi (correnti, agli investimenti e in c/capitale) che sono rilevati in corrispondenza dell'impegno della spesa;
- le entrate dei titoli 5 "Entrate da riduzione di attività finanziaria", 6 "Accensione di prestiti", 7 "Anticipazioni da istituto tesoriere/cassiere" e 9 "Entrate per conto terzi e partite di giro", il cui accertamento determina solo la rilevazione di crediti e non di ricavi.
- le spese del titolo 3 "Spese per incremento attività finanziarie", 4 "Rimborso Prestiti", 5 "Chiusura Anticipazioni ricevute da istituto tesoriere/cassiere" e 7 "Uscite per conto terzi e partite di giro", il cui impegno determina solo la rilevazione di debiti e non di costi< ,
- le entrate e le spese relative al credito IVA e debito IVA, il cui accertamento e impegno/liquidazione determinano la rilevazione di crediti e debiti;
- la riduzione di depositi bancari che è rilevata in corrispondenza agli incassi per Prelievi da depositi bancari ;
- l'incremento dei depositi bancari che è rilevata in corrispondenza ai pagamenti per Versamenti da depositi bancari.

In tale sezione viene data esplicitazione dei dati contenuti nel Stato Patrimoniale e nel Conto Economico redatti dall'Ente.

ENTRATA

Coerentemente al Principio Contabile Applicato alla Contabilità Economico Patrimoniale, Allegato 4/e del D. Lgs 118/2011 viene, pertanto, resa evidenza delle movimentazioni intervenute nella contabilità economico patrimoniale dell'Ente a seguito delle operazioni gestionali, nonché delle scritture di integrazione, rettifica ed ammortamento.

A) RISCOINTI PASSIVI E RATEI ATTIVI

A.1) Risconti passivi (Euro 42.412.256,48)

Si tratta di proventi della gestione patrimoniale, la cui manifestazione finanziaria è avvenuta negli anni precedenti mentre la competenza economica è relativa e viene imputata quota parte all'esercizio 2017 o agli esercizi successivi per l'importo pari al risconto passivo. Nel Stato Patrimoniale passivo sono stati riclassificati alla voce E II. La relativa variazione è stata rilevata nel Conto Economico alla voce A/4 (proventi della gestione patrimoniale). Il valore dei risconti passivi relativi all'esercizio precedente viene riportato come variazione in aumento della stessa posta di bilancio.

Il valore complessivo finale pari ad € 42.412.256,48 è composto dalle seguenti componenti così dettagliate:

1) Risconti da Sopravvenienze per conferimento immobili nel fondo immobiliare Provincia di Roma:

In tale voce sono contabilizzati i risconti connessi alle sopravvenienze attive derivanti dal conferimento degli immobili dell'Ente Provincia di Roma nel Fondo Immobiliare, di proprietà dello stesso Ente, al fine di perfezionare l'operazione di permuta immobiliare per l'acquisto della nuova sede. L'importo complessivo delle sopravvenienze rilevate dal Servizio del Patrimonio, nell'anno 2013, connesse al trasferimento degli immobili oggetto di permuta nel Fondo immobiliare, ammontavano ad € 212.008.317,29. Queste ultime non sono state imputate tutte all'esercizio 2013. Coerentemente al principio della prudenza ed in considerazione della durata dell'operazione complessiva sono state riscontate dall'esercizio 2013 (per €169.606.653,83) per essere imputate negli esercizi in cui le stesse si realizzeranno (quota parte nell'esercizio 2013 e nei quattro successivi).

Pertanto la quota di competenza dell'esercizio 2016 ammonta ad Euro 42.401.663,46.

2. Fitti attivi anticipati

- Fitti attivi anticipati, con maturazione a cavallo dell'esercizio in corso e del successivo che relativamente a quest'ultima parte debbono essere riscontati per una corretta imputazione all'esercizio di riferimento, per Euro 10.593,03;

Segue una tabella dove vengono esposte in modo dettagliato tutte le scadenze dei fitti attivi a cavallo dei due esercizi e indicata conseguentemente la quota di competenza dell'esercizio successivo:

1) Fitti attivi anticipati:

<i>Dal</i>	<i>al</i>	<i>importo</i>	<i>gg competenza</i>	<i>gg. Totali</i>	<i>Risconto</i>
09/12/2016	08/06/2017	13.833,36	159	365	6.026,04
26/12/2016	25/06/2017	8.520,00	176	365	4.108,27
01/11/2016	28/02/2017	2.837,84	59	365	458,72
	Totale	25.191,20			10.593,03

L'importo iniziale dei risconti passivi pari ad € 10.657,50 è stato imputato in aumento nel conto relativo ai proventi della gestione patrimoniale mentre l'importo finale pari ad € 10.593,03 è stato rettificato dall'esercizio 2016 per essere imputato correttamente nell'anno di competenza.

A.2) Ratei attivi (euro 357.413,70)

Si tratta di proventi della gestione patrimoniale derivanti da immobili dati in affitto la cui manifestazione finanziaria non è ancora avvenuta al termine dell'esercizio 2016. Nello Stato Patrimoniale attivo sono stati riclassificati alla voce D I. La relativa variazione in aumento è stata rilevata nel Conto Economico alla voce A 4 a) (proventi della gestione patrimoniale). Il valore relativo all'esercizio precedente, pari a Euro 420.219,85 è stato portato come variazione in diminuzione nella stessa posta di bilancio. Segue una tabella dove vengono espone in modo dettagliato tutte le scadenze a cavallo dei due esercizi e indicata la quota di competenza dell'esercizio 2016:

Fitti attivi posticipati:

<i>Dal</i>	<i>al</i>	<i>importo</i>	<i>gg competenza</i>	<i>gg. Totali</i>	<i>Rateo</i>
01/11/2016	31/05/2017	2.165.642,17	60	365	355.995,97
09/12/2016	08/06/2017	23.521,35	22	365	1.417,73
	Totale	2.189.163,52			357.413,70

B) RICAVI PLURIENNALI

Il valore complessivo dei trasferimenti in conto capitale è stato sottoposto alla procedura di ammortamento attivo (metodologia dei ricavi pluriennali) e concorre alla determinazione del risultato di esercizio per Euro 6.178.030,84 manifestandosi in corrispondenza della voce A 8 (Altri ricavi e proventi diversi) del Conto Economico e nello Stato Patrimoniale passivo alla voce E II 1 a).

C) VARIAZIONI DELLE RIMANENZE DI PRODOTTI IN CORSO DI LAVORAZIONE O FINITI

Al 31/12/2016 sono presenti rimanenze di beni di consumo per € 57.875,08. La variazione diminutiva intervenuta nell'anno 2016 rispetto alle rimanenze finali dell'anno precedente, pari ad € 78.054,08, viene riportata nel conto Economico, voce B15, come variazione negativa per Euro 20.179,00 del costo complessivo della gestione.

D) MINUSVALENZE PATRIMONIALI

Sono presenti minusvalenze patrimoniali per Euro 589.292,47.

E) INSUSSISTENZE DEL PASSIVO (€ 22.236.230,05)

Costituiscono ricavi contabilizzati nel Conto Economico alla voce E 24 c, nella sezione “Proventi ed oneri straordinari” accanto alle sopravvenienze e riguardano:

1) le eliminazioni dei residui passivi del Titolo I della spesa, scaturenti dall’operazione di riaccertamento dei residui passivi, laddove i dirigenti responsabili dei procedimenti di spesa hanno attestato l’insussistenza del debito a seguito di economia di spesa; complessivamente le eliminazioni rientranti in tale tipologia sono pari ad € 22.236.230,05.

SOPRAVVENIENZE ATTIVE (€ 44.835.514,78)

Sono state contabilizzate somme complessive di Euro 44.835.514,78 alla voce E 24 c del Conto Economico (Proventi ed Oneri straordinari), le sopravvenienze attive derivanti da:

- per Euro 10.367,48 relativo all'importo dei maggiori residui attivi verso contribuenti;
- per Euro 1.137.704,12 relativo all'importo dei maggiori residui attivi nei confronti della Regione;
- per Euro 42.401.663,46 relativo alla quota di competenza dell'anno 2016 di sopravvenienza attiva derivanti dal conferimento degli immobili dell’Ente Provincia di Roma nel Fondo Immobiliare, di proprietà dello stesso Ente;
- per Euro 1.285.779,72 relativa ad incrementi patrimoniali di beni codificati in B II e B III delle attività dello Stato Patrimoniale.

SPESA

1) RISCOINTI ATTIVI E RATEI PASSIVI

1.1) Risconti attivi (Euro 367.227,82)

Le rettifiche riguardano spese sostenute per affitti di immobili adibiti a sede di istituti scolastici ed uffici dell'Ente.

Le rettifiche relative ai fitti passivi sono state riclassificate alla voce D 2 dello Stato patrimoniale attivo. La relativa variazione in aumento è stata rilevata nel Conto Economico alla voce B/11 (Utilizzo beni di terzi). Il valore dei risconti attivi relativi all'esercizio precedente, pari a Euro 426.303,29 è stato riportato come variazione in aumento della stessa posta di bilancio. Segue una tabella dove vengono espone in modo dettagliato tutte le scadenze a cavallo dei due esercizi e indicata la quota di competenza degli esercizi successivi:

SCUOLE	FITTI PASSIVI			Importo	GG competenza	GG totali	31/12/16	Scheda bilancio
	Periodo	Dal	Al				Risconto	
	Trimestrale	01/11/2016	31/01/2017	182.007,23	60	89	62.002,46	Canfit
	Trimestrale	01/12/2016	28/02/2017	86.793,78	30	89	57.537,45	Canfit
	Trimestrale	14/10/2016	13/01/2017	246.501,00	78	91	35.214,43	Canfit
	Trimestrale	02/11/2016	01/02/2017	8.500,00	59	91	2.989,01	Canfit
	Trimestrale	02/11/2016	01/02/2017	8.500,00	59	91	2.989,01	Canfit
	Trimestrale	19/10/2016	18/01/2017	393.400,47	73	91	77.815,48	Canfit
	Trimestrale	01/11/2016	31/01/2017	20.622,72	60	91	7.025,32	Canfit
	Trimestrale	01/11/2016	31/01/2017	202.924,83	60	91	69.128,24	Canfit
	Trimestrale	01/12/2016	28/02/2017	5.998,24	30	89	3.976,36	Canfit
	Trimestrale	01/12/2016	28/02/2017	5.998,24	30	89	3.976,36	Canfit
	Trimestrale	01/12/2016	28/02/2017	5.998,24	30	89	3.976,36	Canfit
	Trimestrale	01/12/2016	28/02/2017	8.997,37	30	89	5.964,55	Canfit
	Trimestrale	01/12/2016	28/02/2017	8.997,37	30	89	5.964,55	Canfit
TOTALE				1.185.239,49			338.559,58	

1.2) Ratei passivi (Euro 871.152,33)

Al 31/12/2016 si è proceduto a rilevare l'importo, relativo agli interessi passivi sulla rata di rimborso del prestito obbligazionario "bond" in ossequio al principio di competenza, nella voce ratei passivi. La posta è stata riclassificata alla voce E I del passivo dello Stato Patrimoniale; la relativa variazione in diminuzione è stata rilevata nel c/Economico alla voce C 21 a).

2) QUOTE DI AMMORTAMENTO DEI BENI

Il valore dei beni iscritti nell'inventario è stato ridotto in misura corrispondente alle quote di ammortamento maturate nell'esercizio e calcolate secondo il principio applicato alla "Contabilità Economico Patrimoniale" di cui al D. Lgs. n. 118/2011, determinate in ragione della categoria di appartenenza del singolo bene.

Il totale degli ammortamenti effettuati è stato pari a Euro 51.751.179,28 ed è stato riclassificato nel conto economico alla voce B 14 a) per Euro 23.221.717,89 e voce B 14 b) per Euro 28.529.461,39. Le corrispondenti variazioni in diminuzione, di pari importo, sono state indicate nello Stato Patrimoniale B I per Euro 23.221.717,89, alla voce B II per Euro 8.908.461,64 e a alla voce B III per Euro 19.620.999,75 dell'attivo dello Stato Patrimoniale in detrazione di ciascuna voce di cespite.

3) INSUSSISTENZE DELL'ATTIVO

Nella sezione "Proventi ed oneri straordinari" del Conto Economico, troviamo alla voce E 25 b) le insussistenze di attivo relative a minori residui attivi scaturenti dall'operazione di riaccertamento dei residui, effettuata nell'anno 2016. I minori residui attivi rilevati nel Conto del Bilancio, gestione residui, determinano insussistenze dell'attivo in quanto costo (variazione economica negativa) da rilevare nel conto Economico e nel Conto del patrimonio in quanto minori crediti. Sempre in tale sezione vengono rilevati elementi negativi di reddito straordinari che incidono sulla consistenza dell'Attivo patrimoniale, quali aggiornamenti catastali, recuperi minori ammortamenti, dismissioni a valore, etc nella corrispondente categoria dell'attivo. L'ammontare complessivo è pari ad Euro 8.139.190,53:

Descrizione -	Importo
Eliminazione residui attivi derivanti da crediti verso contribuenti	116.651,16
Eliminazione residui attivi – titolo II	5.680.586,37
Eliminazione residui attivi – titolo III	1.119.986,73
Variazioni patrimoniali	1.221.966,27
Totale	8.139.190,53

4) RETTIFICHE DI VALORE DELLE ATTIVITA' FINANZIARIE

In tale sezione, corrispondentemente alla voce D 22 e D 23 del Conto economico vengono rilevate le variazioni relative alle attività finanziarie come di seguito indicato:

- Rivalutazioni, per l'importo di Euro 41.551,00;
- Svalutazioni per l'importo complessivo di Euro 29.209.957,30,

come evidenziato nelle tabelle esplicative del patrimonio

5) ONERI STRAORDINARI

Alla voce E 25 a) e d) "Oneri straordinari" sono classificati gli oneri straordinari derivanti come di seguito indicato:

1. Euro 7.338.920,96 relativi a spese sostenute sul macroaggregato 04, Trasferimenti in conto capitale, non incrementative del patrimonio dell'Ente, codificati in E 25 a);
2. Euro 6.222.186,06 relativi a spese non derivanti dal macroaggregato 04, non incrementative del patrimonio dell'Ente, codificati in E 25 d);
3. Euro 3.028.264,53 relativi a rettifiche ammortamenti attivi anni precedenti, codificati in E 25 d).

6) ONERI DIVERSI DELLA GESTIONE CORRENTE

Alla voce B18 “Oneri diversi di gestione” sono classificati gli oneri straordinari derivanti dalla gestione dell’Ente, che per l’anno 2016 ammontano ad Euro 936.032,91.

7) IMPEGNI POTENZIALMENTE LIQUIDABILI

Ai sensi del Principio Applicato Allegato 4/3 concernente la Contabilità economico patrimoniale ai fini della determinazione del risultato economico è necessario effettuare un procedimento di analisi della competenza economica dei costi/oneri e dei ricavi/proventi rilevati nell’esercizio per individuare i componenti economici positivi e negativi di competenza dell’esercizio o del periodo oggetto di interesse.

A tal scopo, al termine del periodo amministrativo i costi/ricavi, e gli oneri/proventi rilevati nel corso dell’esercizio sulla base dell’accertamento delle entrate e la liquidazione delle spese (impegno nel caso di trasferimenti) registrate in contabilità finanziaria, sono oggetto di rettifica, integrazione e ammortamento (scritture di assestamento economico).

Nell’ambito delle scritture di assestamento economico sono registrati anche gli oneri/costi correlati agli impegni non liquidati ma liquidabili sulla base di idonea e completa documentazione pervenuta all’ente.

Nell’ambito delle scritture di assestamento economico, è necessario, pertanto, assimilare le spese liquidabili di cui al principio applicato della contabilità finanziaria n. 6.1 alle spese liquidate cui sono correlati i costi di competenza dell’esercizio. Pertanto, in corrispondenza agli impegni liquidabili che nella contabilità finanziaria, in quanto esigibili, sono considerati di competenza finanziaria dell’esercizio in cui la prestazione è

stata resa, nella contabilità economico patrimoniale, è effettuata la registrazione “Merci c/acquisto a fatture da ricevere”, che consente di attribuire il costo dei beni e delle prestazioni rese nell’esercizio, ancorché non liquidate, alla competenza economica dell’esercizio.

Sulla base di tale valutazione, espletata coerentemente alle disposizioni dei principi applicati alla contabilità finanziaria di cui al D. lgs. n. 118/2011, è stato necessario integrare i costi imputati al Conto Economico degli impegni non liquidati al 31/12/2016 ma potenzialmente liquidabili ed in quanto tali da considerarsi costi nell’esercizio finanziario 2016.

La valutazione degli importi potenzialmente liquidabili, che hanno conseguentemente comportato una liquidazione ed un conseguente pagamento entro il 28/02/2017, hanno comportato l’integrazione dei costi di competenza dell’esercizio 2016 per l’importo complessivo di Euro 11.982.292,01, di cui Euro 11.756.669,38 incrementativo del macroaggregato 03 (Acquisto di beni e Servizi) ed Euro 225.622,63 incrementativo del macroaggregato 10 (Altre Spese correnti).

Conti d'ordine

Beni di terzi:

Sono rilevate tra i conti d'ordine i beni di terzi, relativi alle scuole di pertinenza dell'Ente, in uso per l'importo di Euro 237.053.716,68.

Fondo Pluriennale Vincolato:

Con riferimento alla eliminazione dei residui per fondo pluriennale vincolato, in aderenza al punto 5.4 del “Principio Contabile Applicato concernente la contabilità finanziaria”, relativamente all'applicazione del Decreto Legislativo del 23 giugno 2011, n. 118, sono confluiti nel Fondo Pluriennale Vincolato. Il Fondo Pluriennale Vincolato è un saldo finanziario, costituito da risorse già accertate destinate al finanziamento di obbligazioni passive dell'Ente già impegnate, ma esigibili in esercizi successivi a quello in cui è stata accertata l'entrata. Il principio della competenza finanziaria potenziata prevede che il Fondo Pluriennale Vincolato sia lo strumento per rappresentare correttamente in contabilità la maturazione della spesa connessa all'avanzamento delle opere pubbliche.

Nel caso in cui alla fine dell'esercizio la spesa impegnata non sia effettivamente maturata, il relativo impegno di spesa confluisce nel Fondo Pluriennale Vincolato per essere reimputato, sulla base delle previsioni formulate dal dirigente responsabile del procedimento, nell'anno in cui lo stesso perverrà a maturazione (principalmente emissione del relativo SAL). Nella Relazione al Consuntivo viene data dimostrazione, con specifico Allegato, degli impegni di spesa fatti confluire nel Fondo Pluriennale Vincolato. Analogamente nel Bilancio di Previsione in cui il Fondo Pluriennale Vincolato verrà utilizzata sarà esplicitato l'elenco degli impegni che lo stesso finanzia nell'anno considerato.

– Fondo Pluriennale Vincolato, sia spese correnti che conto capitale, relativo alle eliminazioni spese correnti confluite nel Fondo Pluriennale Vincolato che verranno reimputate negli esercizi successivi in ossequio ai nuovi principi di contabilità di cui al D.Lgs n. 118/2011, per € 44.392.807,86.

NOTA ILLUSTRATIVA DEL CONTO ECONOMICO

RICAVI (Gestione operativa e finanziaria)

I proventi della gestione caratteristica sono costituiti dal totale degli accertamenti di competenza relativi ai primi tre titoli delle entrate, suddivisi per tipologia. Le rettifiche effettuate riguardano:

- l'importo degli interessi attivi che, nel rispetto della riclassificazione per natura, sono stati indicati nella sezione relativa ai proventi finanziari alla voce C 20 per l'importo di Euro 49.282,40.
- ratei e risconti: le entrate relative alla gestione patrimoniale (titolo III cat 2) sono state rettificatae per tenere conto della sola quota di competenza dell'esercizio.
- La voce A 8 del Conto Economico (Altri ricavi e Proventi diversi) accoglie anche la quota di ricavi pluriennali derivanti dall'assoggettamento alla procedura di ammortamento attivo del valore complessivo dei trasferimenti in conto capitale, per un ammontare di Euro 6.178.030,84.

COSTI (Gestione operativa e finanziaria)

I costi della gestione sono rappresentati dal totale della spesa corrente (titolo I) suddivisi per tipologia di spesa. Alcune spese, sempre nel rispetto della riclassificazione per natura, sono state collocate in altre sezioni del conto economico. In particolare:

- le spese per interessi passivi ed oneri finanziari diversi sono state riclassificate nella sezione "Oneri finanziari" alla voce C 21 a) "interessi pasivi" per Euro 24.675.854,10;
- gli oneri straordinari della gestione come già esplicitato;

Inoltre, tra i costi della gestione sono state ricomprese le poste relative agli ammortamenti dell'esercizio per Euro 51.751.179,28 di competenza dell'esercizio.

Svalutazione dei crediti di funzionamento

L'accantonamento rappresenta l'ammontare della svalutazione dei crediti di funzionamento costituiti da tutti i crediti dell'Ente diversi da quelli derivanti dalla concessione di crediti ad altri soggetti. Sono indicate in tale voce le quote di accantonamento per presunta inesigibilità che devono gravare sull'esercizio in cui le cause di inesigibilità si manifestano con riferimento ai crediti iscritti nello stato patrimoniale.

Nell'esercizio 2016 la voce B 14 d "Svalutazione crediti" è stata alimentata per l'importo di Euro 4.130.076,58 che costituisce l'ulteriore importo accantonato, coerentemente al Principio finanziario Applicato alla contabilità finanziaria, al fine di far fronte ad eventuali inesigibilità dei crediti.

Per effetto dell'accantonamento effettuato nell'anno 2016 e di quelli effettuati negli anni precedenti l'ammontare complessivo del Fondo crediti di Dubbia Esigibilità ammonta ad Euro 40.000.000,00.

NOTA ILLUSTRATIVA DELLO STATO PATRIMONIALE

ATTIVITA'

IMMOBILIZZAZIONI

La rappresentazione delle immobilizzazioni dell'Ente sono specificatamente indicate nella apposita sezione dello Stato Patrimoniale.

Le immobilizzazioni sono iscritte nello stato patrimoniale al costo di acquisizione dei beni o di produzione, se realizzato in economia (inclusivo di eventuali oneri accessori d'acquisto, quali le spese notarili, le tasse di registrazione dell'atto, gli onorari per la progettazione, ecc.), al netto delle quote di ammortamento.

Qualora, alla data di chiusura dell'esercizio, il valore sia durevolmente inferiore al costo iscritto, tale costo è rettificato, nell'ambito delle scritture di assestamento, mediante apposita svalutazione.

Le rivalutazioni sono ammesse solo in presenza di specifiche normative che le prevedano e con le modalità ed i limiti in esse indicati.

Per quanto non previsto nei principi contabili, i criteri relativi all'iscrizione nello stato patrimoniale, alla valutazione, all'ammortamento ed al calcolo di eventuali svalutazioni per perdite durevoli di valore si fa riferimento al documento OIC n. 16 "Le immobilizzazioni materiali".

Nel conto Svalutazione delle immobilizzazioni sono rilevate le perdite durevoli di valore delle immobilizzazioni immateriali, materiali e finanziarie, ai sensi dell'art.2426, comma 1, n. 3 del codice civile e dei principi contabili dell'OIC in materia.

Relativamente alle immobilizzazioni finanziarie, occorre sottolineare che è stato applicato il criterio "prudenziale" così come determinato dai principi contabili aggiornati e ciò ha comportato la valutazione secondo il criterio del "Patrimonio Netto" sia delle società rispetto alle quali l'Ente esercita una posizione dominante, così come da normativa, sia di altre società relativamente alle quali il valore delle partecipazioni è inferiore al valore di iscrizione nel Patrimonio, quali Aeroporti di Roma spa, BCC Roma spa, C.A.R. S.c.p.a. e Polo Tecnologico. Per le restanti Partecipazioni è stato adottato il criterio del "valore nominale" delle azioni detenute.

L'applicazione dei criteri sopra citati, coerenti con il Principio finanziario applicato alla contabilità economica, ha comportato una movimentazione positiva, pari ad Euro 41.551,00, relativa ad un maggior valore delle azioni detenute della Società in house Capitale Lavoro ed una serie di movimentazioni negative per Euro 29.209.957,30 relative principalmente per Euro 72.263,25 alla Società Investimenti S.p.A. (riduzione del valore per non aver esercitato il diritto di opzione rispetto all'aumento di capitale della società stessa), e per Euro 28.991.223,61 relative al "Fondo Immobiliare Provincia di Roma" a seguito dell'aggiornamento del numero delle quote passate da 5.101 a 6.290 nell'esercizio 2016 e del loro relativo valore nominale unitario pari ad Euro 32.599,824 al 31/12/2016.

ATTIVO CIRCOLANTE

Crediti

I crediti sono stati valutati aggiungendo e sottraendo dal saldo dell'esercizio precedente rispettivamente gli accertamenti di competenza e le entrate relative all'esercizio in corso.

Le variazioni in aumento ed in diminuzione derivanti da altre cause si riferiscono a maggiori o minori crediti accertati dalla gestione residui degli esercizi precedenti.

Sono state quindi rilevate nel Conto Economico, nella sezione "Proventi ed oneri straordinari" alla voce E 24 per quanto riguarda le sopravvenienze attive ed alla voce E 25 per quanto riguarda le insussistenze dell'attivo le corrispondenti variazioni in aumento o in diminuzione dei crediti stessi

Attività finanziarie che non costituiscono immobilizzazioni:

L'importo relativo alle attività finanziarie che non costituiscono immobilizzazioni riguarda l'impiego di liquidità in acquisto di titoli a breve termine. Non presenti nel bilancio dell'Ente.

Disponibilità liquide:

Le disponibilità liquide riguardano solamente il fondo cassa. Esso è determinato aggiungendo e sottraendo dal saldo dell'esercizio precedente rispettivamente le entrate e le uscite dell'esercizio. Tutte le movimentazioni finanziarie sono state rilevate nel Conto del Tesoriere ed il saldo finanziario della contabilità dell'Ente coincide con le risultanze del Conto del Tesoriere.

PASSIVITA'

Patrimonio netto

Per effetto della gestione vi è stato un decremento nella consistenza del patrimonio netto di € 26.885.891,40 che ha portato il patrimonio netto da € 683.829.066,96 ad Euro 656.943.175,56.

Contributi agli investimenti

Le variazioni subite dai conferimenti corrispondono a nuovi finanziamenti erogati dallo Stato e dalla Regione per investimenti nonché agli utilizzi effettuati degli stessi. Il saldo finale è rappresentato alla voce E II 1 a) dello Stato Patrimoniale ed ammonta ad Euro 273.992.726,85.

Fondi per rischi ed oneri

Alla data di chiusura del rendiconto della gestione occorre valutare i necessari accantonamenti a fondi rischi e oneri destinati a coprire perdite o debiti aventi le seguenti caratteristiche:

- natura determinata;
- esistenza certa o probabile;
- ammontare o data di sopravvenienza indeterminati alla chiusura dell'esercizio.

Fattispecie tipiche delle amministrazioni pubbliche sono rappresentate da eventuali controversie con i terzi, per le quali occorre stanziare a chiusura dell'esercizio un accantonamento commisurato all'esborso che si stima di dover sostenere al momento della definizione della controversia. Deve essere, pertanto, effettuata una stima dell'accantonamento al fine di far fronte a passività la cui esistenza è solo probabile. Sulla base della prudenza è necessario, quindi, accantonare per "passività potenziali" l'importo di Euro 5.000.000,00 tra la posta fondi rischi, codificata alla voce dello Stato Patrimoniale Passivo B 3.

Dal punto di vista economico l'accantonamento di tale importo ha comportato la rilevazione di un componente economico negativo alla voce B 16 "Accantonamenti per rischi".

DEBITI

I Debiti di Finanziamento sono diminuiti rispetto all'importo iniziale dell'anno 2016 che era pari ad Euro 649.164.779,89 per l'importo pari alla quota di rimborso mutui e prestiti imputata sull'esercizio stesso pari ad Euro 29.913.915,13.

L'importo finale dei debiti di finanziamento al 31/12/2016 è pari ad Euro 619.250.864,76

RATEI E RISCONTI PASSIVI

Le poste di bilancio sono state adeguate calcolando la quota di ricavi di competenza degli esercizi futuri.



Città metropolitana di Roma Capitale

CONTO DEL BILANCIO 2016

ILLUSTRAZIONE CALCOLO E COMPOSIZIONE FCDE

Fondo Crediti di Dubbia Esigibilità

In occasione della redazione del rendiconto è verificata la congruità del fondo crediti di dubbia esigibilità accantonata nel risultato di amministrazione, facendo riferimento all'importo complessivo dei residui attivi, sia di competenza dell'esercizio cui si riferisce il rendiconto, sia degli esercizi precedenti.

A tal fine si provvede:

- 1) a determinare, per ciascuna delle categorie di entrate di cui al punto 1), l'importo dei residui complessivo come risultano alla fine dell'esercizio appena concluso, a seguito dell'operazione di riaccertamento ordinario di cui all'articolo 3, comma 4, del presente decreto;
- 2) a calcolare, in corrispondenza di ciascuna entrata di cui al punto b1), la media del rapporto tra gli incassi (in c/residui) e l'importo dei residui attivi all'inizio di ogni anno degli ultimi 5 esercizi.
- 3) ad applicare all'importo complessivo dei residui classificati secondo le modalità di cui al punto b1) una percentuale pari al complemento a 100 delle medie di cui al punto b2).

Con riferimento al punto 2) la media può essere calcolata secondo le seguenti modalità:

- a. media semplice (sia la media fra totale incassato e totale accertato, sia la media dei rapporti annui);

- b. rapporto tra la sommatoria degli incassi in c/residui di ciascun anno ponderati con i seguenti pesi: 0,35 in ciascuno degli anni nel biennio precedente e il 0,10 in ciascuno degli anni del primo triennio - rispetto alla sommatoria degli residui attivi al 1° gennaio di ciascuna anno ponderati con i medesimi pesi indicati per gli incassi;
- c. media ponderata del rapporto tra incassi in c/residui e i residui attivi all'inizio ciascun anno del quinquennio con i seguenti pesi: 0,35 in ciascuno degli anni nel biennio precedente e il 0,10 in ciascuno degli anni del primo triennio (quella scelta dall'Ente);

Se il fondo crediti di dubbia esigibilità complessivo accantonato nel risultato di amministrazione (costituito dalle quote del risultato di amministrazioni vincolato nei precedenti esercizi e dall'accantonamento effettuato nell'esercizio cui si riferisce il rendiconto) risulta inferiore all'importo considerato congruo è necessario incrementare conseguentemente la quota del risultato di amministrazione dedicata al fondo crediti di dubbia esigibilità.

Se il fondo crediti di dubbia esigibilità accantonata risulta superiore a quello considerato congruo, è possibile svincolare conseguentemente la quota del risultato di amministrazione dedicata al fondo.

Ai sensi di quanto previsto dall'articolo 187, comma 1, del TUEL e dall'articolo 42, comma 1, del presente decreto, in caso di incapienza del risultato di amministrazione, la quota del fondo crediti di dubbia esigibilità non compresa nel risultato di amministrazione è iscritta come posta a se stante della spesa nel bilancio di previsione.

L'Ente, pertanto, coerentemente al dettato normativo ha effettuato, con riferimento alla data del 31/12/2016, la procedura di verifica del Fondo Crediti di Dubbia Esigibilità.

Dall'analisi della media del rapporto tra gli incassi (in c/residui) e l'importo dei residui attivi all'inizio di ogni anno degli ultimi 5 esercizi è emerso quanto segue:

Tipologia	RESINIZ	INCASSATO	MEDIA	RESINIZ	INCASSATO	MEDIA	RESINIZ	INCASSATO	MEDIA	RESINIZ	INCASSATO	MEDIA	RESINIZ	INCASSATO	MEDIA
	2011	2011		2012	2012		2013	2013		2014	2014		2015	2015	
0100	32.113.726,38	1.128.012,11	3,51%	41.552.327,66	8.214.780,94	19,77%	39.215.298,90	14.991.166,22	38,23%	21.145.501,03	1.550.075,55	7,33%	20.566.047,52	2.153.734,47	10,47%
0200	10.452.805,40	806.464,27	7,72%	10.235.957,84	1.072.573,45	10,48%	9.046.831,24	718.310,60	7,94%	10.889.821,52	740.935,36	6,80%	12.135.378,81	721.392,31	5,94%
0300	149.874,26	131.158,59	87,51%	246.291,57	227.575,90	92,40%	488.593,56	457.399,92	93,62%	385.882,61	314.946,98	81,62%	381.753,82	204.394,74	53,54%
0500	8.542.516,86	291.411,73	3,41%	8.995.440,17	436.731,53	4,86%	9.951.433,07	1.942.587,01	19,52%	9.439.092,08	714.525,04	7,57%	7.991.515,89	124.891,83	1,56%
	51.258.922,90	2.357.046,70	4,60%	61.030.017,24	9.951.661,82	16,31%	58.702.156,77	18.109.463,75	30,85%	41.860.297,24	3.320.482,93	7,93%	41.074.696,04	3.204.413,35	7,80%

Con riferimento al punto 2), la media applicata dall'Ente, così come avvenuto negli anni passati, è quella di cui alla lettera c) media ponderata con i seguenti pesi: 0,35 in ciascuno degli anni nel biennio precedente e il 0,10 in ciascuno degli anni del primo triennio

Tipologia	2011	2012	2013	2014	2015	media ponderata	complemento a 100
0100	3,51%	19,77%	38,23%	7,33%	10,47%	12,38%	87,62%
0200	7,72%	10,48%	7,94%	6,80%	5,94%	7,08%	92,92%
0300	87,51%	92,40%	93,62%	81,62%	53,54%	74,66%	25,34%
0500	3,41%	4,86%	19,52%	7,57%	1,56%	5,98%	94,02%

Con riferimento al punto 3) si è proceduto ad applicare all'importo complessivo dei residui una percentuale pari al complemento a 100 delle medie ponderate. Il risultato del Fondo Crediti di Dubbia Esigibilità è il seguente:

Tipologia	complemento a 100	Residui al 31/12/2016	accantonamento minimo obbligatorio	accantonamento effettuato
0100	87,62%	20.831.272,79	18.252.361,22	19.000.000,00
0200	92,92%	14.460.540,61	13.436.734,33	14.150.000,00
0300	25,34%	75.646,40	19.168,80	50.000,00
0500	94,02%	7.161.016,21	6.732.787,44	6.800.000,00
	totale	42.528.476,01	38.441.051,79	40.000.000,00

Nello Stato patrimoniale, il Fondo svalutazione crediti non è iscritto tra le poste del passivo, in quanto è portato in detrazione delle voci di credito a cui si riferisce.

A tal fine è necessario che il fondo sia ripartito tra le tipologie di crediti iscritti nello stato patrimoniale. Tale ripartizione non è necessariamente correlata alla ripartizione tra i residui attivi del fondo crediti di dubbia esigibilità accantonato nel risultato di amministrazione, in quanto i residui attivi possono essere di importo differente rispetto ai crediti iscritti nello stato patrimoniale.

La riconciliazione tra residui attivi del Conto del Bilancio 2016 e crediti iscritti nello Stato Patrimoniale è la seguente:

Conto del Bilancio				Stato Patrimoniale Attivo			
Tipologia	Residui al 31/12/2016	accantonamento effettuato	Residuo al netto dell'accantonamento				
0100	20.831.272,79	19.000.000,00	1.831.272,78			c) Attivo Circolante	
0200	14.460.540,61	14.150.000,00	310.540,61				
0300	75.646,40	50.000,00	25.646,40	II		Crediti	
0500	7.161.016,21	6.800.000,00	361.016,21				
Totale	42.528.476,01	40.000.000,00	2.528.476,00		3	Verso Clienti ed utenti	2.528.476,00

Il procedimento di analisi e valutazione dell'andamento dei residui applicato agli aggregati di bilancio ha consentito, in applicazione della normativa di riferimento (D. Lgs. n. 118/2011 e Principi Applicati), di determinare e accantonare un Fondo crediti di dubbia esigibilità per l'entità complessiva di Euro 40.000.000,00 che si ritiene congruo rispetto all'entità complessiva dei residui attivi di riferimento.



Città metropolitana di Roma Capitale

CONTO DEL BILANCIO 2016

RAPPRESENTAZIONE VARIAZIONI PATRIMONIALI

Tabella 1

Analisi del Titolo II della spesa anno 2016			
TOTALE SPESA TITOLO II			79.085.151,62
A - Dettaglio spese inventariate 2016			
Immobilizz. immat.		86.452,79	
Imm. beni di terzi		7.786.368,44	
Sub totale immobilizzazioni immateriali		7.872.821,23	
Beni immobili			
Beni demaniali		195.290,14	
Strade provinciali		3.658.229,11	
Patrimonio indisponibile		5.830.396,07	
Patrimonio disponibile		152.669,53	
terreni disponibili		0,00	
Sub totale beni immobili		9.836.584,85	
Acquisti			
Beni mobili		226.004,70	
Titoli		39.981.504,24	
Sub totale acquisti		40.207.508,94	
Immobilizzazioni in corso			
Imm.ni in corso		6.175.868,10	
Sub totale immobilizzazioni in corso		6.175.868,10	
TOTALE SPESE INVENTARIATE 2016 - A (da programma LIBRA)			64.092.783,12
B - Spese non inventariate 2016			
Trasferimenti di capitale da Macroaggregato 04		6.208.176,94	
Trasferimenti di capitale da altri Macroaggregati		557.851,57	
Liquidati, inventariati negli anni precedenti ma pagati nel 2016 (cod. 09)		6.645.243,28	
Beni non inventariati anni precedenti in quanto già all'origine Spese Non Incrementative		81.873,33	
Spese non inventariate - Ordinaria Manutenzione		1.406.508,12	
Spese non inventariate - Materiale di consumo		788,87	
Spese ambientali		82.703,19	
Spese non inventariate per motivi vari		9.223,20	
TOTALE NON INVENTARIATO - B			14.992.368,50
TORNA IL TOTALE GENERALE SPESE TITOLO II (Tot. A + Tot. B)	=		79.085.151,62

Tabella 2

Trasferimenti di capitale (Macroaggregato 4)	€ 6.208.176,94
---	-----------------------

NI per "Ordinaria manutenzione"								
ntit	miss	prog	macroagg	cap	art	Prot. SIL	Importo	Note
2	04	05	02	MANAPP	0004	2015/10590	€ 622,00	
2	10	05	02	084400	00	2015/10527	€ 250,00	
2	10	05	02	084400	00	2015/10531	€ 7.655,00	
2	10	05	02	URVIA	0000	2015/10551	€ 1.858,00	Somma urgenza
2	10	05	02	URVIA	0000	2016/23	€ 4.262,03	Somma urgenza
2	10	05	02	URVIA	4201	2016/21	€ 2.925,56	Lavori urgenti
2	10	05	02	URVIA	4201	2016/25	€ 2.926,83	Lavori urgenti
2	04	05	02	MSCUPO	0002	2015/9751	€ 8.158,54	Lavori urgenti
2	04	05	02	MSCUPO	4201	2016/274	€ 5.605,64	Lavori urgenti
2	10	05	02	COSTRA	0005	2015/9632	€ 37.023,38	
2	04	05	02	MSCUPO	4201	2015/8981	€ 5.997,84	Lavori urgenti
2	10	05	02	COSTRA	0002	2016/1648	€ 1.050,00	
2	01	05	02	MANPAT	0000	2016/218	€ 231.896,62	
2	10	05	02	MANVIA	0004	2016/286	€ 243,98	Lavori urgenti
2	10	05	02	MANVIA	0004	2015/10526	€ 73,00	
2	04	05	02	MSCUPO	0002	2016/1637	€ 54.412,00	
2	04	05	02	MSCUAI	5301	2015/9041	€ 1.061,61	
2	10	05	02	URVIA	0000	2016/613	€ 3.480,76	Somma urgenza
2	10	05	02	URVIA	0000	2016/106	€ 1.122,29	Somma urgenza
2	04	05	02	MSCUAI	5301	2015/9041	€ 342,91	
2	10	05	02	URVIA	0000	2016/2480	€ 833,20	
2	10	05	02	084401	00	2016/1250	€ 2.400,46	
2	04	05	02	MSCUPO	4201	2016/1993	€ 11.497,18	
2	10	05	02	MANVIA	0004	2016/1814	€ 33.771,58	Somma urgenza
2	10	05	02	URVIA	0004	2016/2370	€ 120,00	
2	10	05	02	MANVIA	0004	2016/2373	€ 94,27	
2	04	05	02	URSCU	0004	2016/3259	€ 33.604,58	
2	10	05	02	MANAS	4301	2016/3487	€ 1.524,56	
2	09	05	02	MANAMB	0000	2016/3743	€ 2.123,11	
2	04	05	02	MANIM4	0004	2016/4832	€ 121.268,54	Manutenzione impianti tecnologici
2	04	05	02	MSCUAI	0004	2016/4578	€ 86.265,95	Somma urgenza
2	10	05	02	MANVIA	0004	2016/991	€ 47,44	
2	10	05	02	ESPROP	4201	2016/4308	€ 280,00	
2	04	05	02	MSCUPO	4301	2016/5042	€ 2.016,36	
2	04	05	02	MSCUPO	0004	2016/5764	€ 61.255,00	
2	10	05	02	URVIA	0000	2016/3879	€ 1.225,23	Somma urgenza
2	10	05	02	MANVIA	0005	2016/4917	€ 3.127,84	
2	10	05	02	ESPROP	4201	2016/4240	€ 5.770,33	
2	10	05	02	MANVIA	0004	2016/5684	€ 243,26	Lavori urgenti
2	04	05	02	MSCUPO	4201	2016/5691	€ 1.245,71	Lavori urgenti
2	04	05	02	URSCU	0004	2016/6106	€ 82.077,94	Lavori urgenti
2	04	05	02	MSCUPO	0005	2016/6290	€ 78.568,00	
2	04	05	02	MSCUPO	0004	2016/6196	€ 32.191,87	
2	10	05	02	COSTRA	0005	2016/6458	€ 14.349,26	
2	04	05	02	MSCUPO	0005	2016/6607	€ 123.073,97	
2	04	05	02	URSCU	0000	2016/6853	€ 914,63	Lavori urgenti
2	04	05	02	MSCUPO	0004	2016/6858	€ 409,76	Lavori urgenti
2	04	05	02	MSCUPO	4201	2016/6943	€ 1.199,02	Lavori urgenti
2	10	05	02	URVIA	0002	2016/6323	€ 1.218,40	
2	10	05	02	084815	00	2016/6637	€ 559,00	Indennità di occupazione
2	04	05	02	MSCUPO	4201	2016/6322	€ 3.558,05	Lavori urgenti
2	10	05	02	084815	00	2016/6864	€ 1.190,00	Indennità di occupazione
2	10	05	02	741000	00	2016/6883	€ 674,10	Indennità di occupazione
2	10	05	02	084815	00	2016/6886	€ 1.506,20	Indennità di occupazione
2	10	05	02	741000	00	2016/6873	€ 160,11	Indennità di occupazione
2	04	05	02	MSCUAI	0004	2016/7142	€ 8.881,60	
2	10	05	02	084815	00	2016/6945	€ 194,25	Indennità di occupazione
2	04	05	02	MSCUPO	0005	2016/7401	€ 63.367,03	
2	04	05	02	MSCUAI	0004	2016/7380	€ 46.012,74	Lavori urgenti
2	04	05	02	MSCUAI	0004	2016/7383	€ 201.239,21	Somma urgenza
2	04	05	02	MSCUPO	4201	2016/8131	€ 5.480,39	Lavori urgenti
							€ 1.406.508,12	

Tabella 2

Beni non inventariati anni precedenti in quanto già all'origine spese non incrementative									
ntit	miss	prog	macroagg	cap	art	Prot. SIL	Importo	Note	
10	05	2	02	ESPROP	4201	2015/9667	€ 1.350,00	Valle Aniene	
10	05	2	02	MANVIA	0005	2015/8582	€ 29.875,01		
10	05	2	02	URVIA	0002	2015/9069	€ 3.228,55	Somma urgenza	
10	05	2	02	URVIA	0000	2015/9044	€ 3.369,76	Somma urgenza	
10	05	2	02	MANAS	0000	2015/7083	€ 208,07	Ordinaria manutenzione	
10	05	2	02	MANAS	0000	2015/9059	€ 529,10	Lavori urgenti	
05	02	2	02	MANARC	4201	2015/9756	€ 11.987,91	Rettifica a Macr. ,04	
10	05	2	02	URVIA	0006	2015/4693	€ 1.787,00	Somma urgenza	
10	05	2	02	URVIA	0000	2015/9162	€ 5.959,08	Somma urgenza	
10	05	2	02	URVIA	0000	2015/9053	€ 325,66	Somma urgenza	
10	05	2	02	MANAS	4301	2015/9050	€ 3.212,39	Ordinaria manutenzione	
10	05	2	02	URVIA	0002	2015/9078	€ 3.862,72	Somma urgenza	
10	05	2	02	URVIA	0002	2015/9071	€ 3.628,96	Somma urgenza	
10	05	2	02	MANAS	4301	2015/9050	€ 1.037,61	Ordinaria manutenzione	
10	05	2	02	URVIA	0000	2015/9162	€ 1.924,79	Somma urgenza	
10	05	2	02	MANAS	0000	2015/9059	€ 170,90	Lavori urgenti	
10	05	2	02	MANAS	0000	2015/7083	€ 67,20	Ordinaria manutenzione	
10	05	2	02	URVIA	0000	2015/9044	€ 1.088,40	Somma urgenza	
10	05	2	02	URVIA	0002	2015/9069	€ 1.042,83	Somma urgenza	
10	05	2	02	URVIA	0002	2015/9071	€ 1.172,15	Somma urgenza	
10	05	2	02	URVIA	0002	2015/9078	€ 1.247,63	Somma urgenza	
10	05	2	02	URVIA	0000	2015/9053	€ 105,19	Somma urgenza	
10	05	2	02	URVIA	0006	2015/4693	€ 577,17	Somma urgenza	
05	02	2	02	MANARC	4201	2015/9756	€ 3.872,09	Rettifica a Macr. ,04	
10	05	2	02	MANVIA	0004	2015/10247	€ 243,16	Lavori urgenti	
							€ 81.873,33		

Non incrementative - Manutenzioni ambientali									
ntit	miss	prog	macroagg	cap	art	Prot. SIL	Importo	Note	
2	09	08	02	MANAMB	0000	2015/9185	€ 9.996,38		
2	10	05	02	ESPROP	4201	2015/10455	€ 11.827,34		
2	10	05	02	ESPROP	4201	2015/10535	€ 701,17		
2	09	05	02	MANAMB	4301	2016/158	€ 1.651,67		
2	09	05	02	MANAMB	0000	2016/1441	€ 1.239,26	Welcome area Riserva naturale Nomentum	
2	10	05	02	ESPROP	4201	2016/1067	€ 3.451,00	Risanamento Alta Valle dell'Aniene	
2	09	05	02	MANAMB	0000	2016/1211	€ 43.737,21	Area umida Ladispoli-Cerveteri	
2	09	05	02	MANAMB	4301	2016/3668	€ 102,80		
2	09	08	02	MANAMB	0000	2016/5186	€ 9.996,36		
							€ 82.703,19		

Non incrementative - Motivi vari									
ntit	miss	prog	macroagg	cap	art	Prot. SIL	Importo	Note	
2	01	05	01	MANPAT	0002	931/2016	€ 9.223,20	Movimentazione opere d'arte - Villa Altieri	
							€ 9.223,20		

Non incrementative - Materiale di consumo									
ntit	miss	prog	macroagg	cap	art	Prot. SIL	Importo	Note	
2	01	01	02	ACQHW	0004	2015/10629	€ 41,40		
2	09	05	02	ACQHW	0004	2016/927	€ 18,30		
2	10	05	02	MANVIA	0004	2016/6609	€ 242,69		
2	10	05	02	MANVIA	0004	2016/6482	€ 243,15		
2	10	05	02	MANVIA	0004	2016/6481	€ 243,33		
							€ 788,87		

Tabella 2

Trasferimenti di capitale da altri Macroaggregati									
xtit	xmis	xprog	xmac	xcap	xart	sil	importo	Note	
2	05	02	02	MANARC	4201	2015/10335	€	7.211,57	
2	05	02	02	MANARC	4201	2015/10244	€	3.055,75	
2	05	02	02	MANARC	4201	2015/10335	€	2.329,32	
2	05	02	02	MANARC	4201	2015/10244	€	987,00	
2	05	01	02	MANARC	0004	2016/515	€	23.309,31	
2	05	02	02	MANARC	4201	2016/2162	€	66.636,47	
2	05	02	02	MANARC	4201	2016/2142	€	2.000,00	
2	05	02	02	MANARC	4201	2016/4433	€	2.000,00	
2	05	02	02	MANARC	4201	2016/3590	€	79.279,02	
2	05	01	02	MANARC	4202	2016/4931	€	90.941,11	
2	05	02	02	MANARC	4201	2016/5433	€	100.537,09	
2	05	01	02	MANARC	4202	2016/5502	€	99.954,00	
2	05	02	02	MANARC	4201	2016/5980	€	2.000,00	
2	05	02	02	MANARC	4201	2016/5978	€	73.610,93	
2	05	02	02	MANARC	4201	2016/7470	€	2.000,00	
2	05	02	02	MANARC	4201	2016/7258	€	2.000,00	
							€	557.851,57	

Liquidati, inventariati negli anni precedenti ma pagati nel 2016 (cod. 09)									
ntit	miss	prog	macroagg	cap	art	Prot. SIL	importo	Note	
2	10	05	02	COSTRA	0002	2015/9848	€	1.050,00	
2	10	05	02	MANVIA	0005	2015/8582	€	343.592,62	
2	10	05	02	COSTRA	5301	2015/9004	€	54.576,43	
2	10	05	02	084400	00	2015/9065	€	3.030,85	
2	10	05	02	084400	00	2015/9067	€	5.425,85	
2	04	05	02	MANIM1	0000	2015/9230	€	9.592,86	
2	04	05	02	MANIM1	0000	2015/9231	€	9.592,86	
2	10	04	02	CORMET	4301	2015/9646	€	244,34	
2	10	05	02	MANAS	0000	2015/9178	€	86,93	
2	04	05	02	MSCUPO	4201	2015/9430	€	3.796,43	
2	04	05	02	MSCUPO	4201	2015/9617	€	8.404,65	
2	04	05	02	MSCUPO	0002	2015/9771	€	103.588,61	
2	04	05	02	MSCUPO	0002	2015/9112	€	124.309,55	
2	10	05	02	URVIA	0004	2015/9694	€	151.204,11	
2	04	05	02	MSCUPO	4201	2015/9147	€	115.523,71	
2	04	05	02	MSCUPO	4201	2015/9768	€	45.477,47	
2	12	07	02	MANPAT	5301	2015/9406	€	178.905,01	
2	04	05	02	MSCUPO	0005	2015/10135	€	75.274,00	
2	04	05	02	086600	00	2015/9847	€	490,00	
2	04	05	02	MSCUPO	0002	2015/9843	€	153.876,21	
2	04	05	02	MANIM3	0000	2015/10127	€	1.720.093,86	
2	10	04	02	INVMOB	0005	2015/9680	€	2.488,80	
2	10	05	02	MANVIA	0005	2015/8983	€	192.566,64	
2	04	05	02	MSCUPO	0005	2015/10196	€	63.219,33	
2	04	05	02	MANIM1	0000	2015/10400	€	905,24	
2	04	05	02	MANIM1	0000	2015/10397	€	3.335,48	
2	04	05	02	MANIM1	0000	2015/10399	€	2.720,60	
2	01	08	02	ACQATT	0004	2015/10195	€	48.061,78	
2	01	08	02	ACQATT	0002	2015/8767	€	204.471,66	
2	04	05	02	MANIM3	0004	2015/9893	€	234.773,08	
2	01	05	02	IMPFOF	4201	2016/213	€	433.128,41	Fotovoltaico
2	10	05	02	COSTRA	5301	2016/1408	€	74,26	
2	10	05	02	084400	00	2012/6079	€	32.212,87	Inventariato nel 2012
2	04	05	02	MSCUPO	5302	2015/5687	€	123.361,79	
2	04	05	02	086600	00	2015/1567	€	57.285,00	
2	10	05	02	COSTRA	5301	2012/6025	€	1.589,68	Inventariato nel 2012
2	01	05	02	IMPFOF	4201	2016/2467	€	4.141,21	Fotovoltaico
2	01	03	02	ACQMOB	0002	2016/5771	€	383.153,20	
2	01	03	02	ACQMOB	0002	2016/5768	€	160.384,67	
2	01	03	02	ACQMOB	0002	2016/5769	€	287.364,90	
2	01	03	02	ACQMOB	0002	2016/5774	€	283.284,80	
2	01	05	02	IMPFOF	4201	2016/5681	€	411.071,88	
2	01	03	02	ACQMOB	0002	2016/5776	€	603.402,96	
2	01	05	02	IMPFOF	4201	2016/7271	€	4.108,69	
							€	6.645.243,28	

TOTALE NON INVENTARIATO DA FINANZIARIA (escluso trasf capitali macr .04)	8.784.191,56
---	---------------------

Trasferimenti da 04	€	6.208.176,94
Totale Macroaggregato 02	€	8.784.191,56
TOTALE	€	14.992.368,50

Tabella 3

Dettaglio colonna variazioni da altre cause positive			
B			
B I			
B I - 1			
SUB TOTALE B I - 1		€	-
B I - 2			
SUB TOTALE B I - 2		€	-
B I - 3			
SUB TOTALE B I - 3		€	-
B I - 4			
SUB TOTALE B I - 4		€	-
B I - 5			
SUB TOTALE B I - 5		€	-
B I - 6			
SUB TOTALE B I - 6		€	-
B I - 7			
BI7T5 - 468329	Implementazione software SIL (Prot. nn. 4244/2016 e 5674/2016) - Pagato su Titolo I	€	42.700,00
BI7T5 - 468381	Assistenza Software Payroll (Prot. N. 1195/2016) - Pagato su Titolo I	€	658,74
BI7T5 - 472426	Implementazione software RUF (Prot. nn. 543/2016 e 4331/2016) - Pagato su Titolo I	€	32.940,00
BI7T5 - 477013	Manutenzione Evolutiva - SSO - Pannello Unico di Accesso ai Software della ragioneria Generale (Prot. N. 7019/2016) - Pagato su Titolo I	€	8.808,40
IVA - Integrazione	Integrazione IVA pagata su Tit. I collegata a lavori su immobili beni di terzi	€	2,34
Non Pagato	Liquidato e inventariato ma non pagato	€	274.818,77
SUB TOTALE B I - 7		€	359.928,25
TOTALE B I		€	359.928,25
B II			
B II - 1			
B II - 1.1			
SUB TOTALE B II - 1.1		€	-
B II - 1.2			
SUB TOTALE B II - 1.2		€	-
B II - 1.3			
BII13	Lavori pagati su Titolo I - Prot. nn. 10233/2015 - 2990/2016 - 2404/2016	€	22.703,05
BII13 - 259	Scheda 259 - Recupero ammortamenti Anno 2015 per revoca appalto lavori (prot. N. 8409/2015)	€	17.109,35
BII13 - 384	Scheda 384 - Recupero ammortamenti per errata inventariazione movimenti legati ad immobilizzazione in corso	€	46.366,80
BII13 - 270	Passaggio a patrimonio da immobilizzazione in corso scheda MP081306/BII13	€	2.089.305,91
IVA - Integrazione	Integrazione IVA pagata su Tit. I collegata a lavori su strade	€	111,22
Non Pagato	Liquidato e inventariato ma non pagato	€	105.908,56
SUB TOTALE B II - 1.3		€	2.281.504,89
B II - 1.9			
SUB TOTALE B II - 1.9		€	-
TOTALE B II		€	2.281.504,89
B III			
B III - 2			
B III - 2.1			
SUB TOTALE B III - 2.1		€	-
B III - 2.2			
BIII22	Lavori pagati su Titolo I - Prot. nn. 3984/2016 - 5089/2016	€	5.671,18
IVA - Integrazione	Integrazione IVA pagata su Tit. I collegata a lavori su immobili di proprietà	€	447,36
Non Pagato	Liquidato e inventariato ma non pagato	€	302.323,34
SUB TOTALE B III - 2.2		€	308.441,88

Dettaglio colonna variazioni da altre cause negative			
B			
B I			
B I - 1			
SUB TOTALE B I - 1		€	-
B I - 2			
SUB TOTALE B I - 2		€	-
B I - 3			
SUB TOTALE B I - 3		€	-
B I - 4			
SUB TOTALE B I - 4		€	-
Ammortamenti 2016		€	19.529,76
SUB TOTALE B I - 4		€	19.529,76
B I - 5			
SUB TOTALE B I - 5		€	-
B I - 6			
SUB TOTALE B I - 6		€	-
B I - 7			
BI7T10 - 408-1	Chiusura scheda per riconsegna locali come da verbale di sopralluogo agli atti del Servizio	€	366.421,41
Ammortamenti 2016		€	23.202.188,13
SUB TOTALE B I - 7		€	23.568.609,54
TOTALE B I		€	23.588.139,30
B II			
B II - 1			
B II - 1.1			
SUB TOTALE B II - 1.1		€	-
B II - 1.2			
SUB TOTALE B II - 1.2		€	-
Ammortamenti 2016		€	419.358,88
SUB TOTALE B II - 1.2		€	419.358,88
B II - 1.3			
BII13 - 259	Scheda 259 - Rettifica per annullamento SIL dovuto a revoca appalto lavori inventariati nell'anno 2015 (Prot. N. 8409/2015)	€	855.467,39
BII13 - 384	Siorno movimenti erroneamente inventariati su scheda 384 legati ad immobilizzazione in corso (Prot. SIL 3924/2011,12702/2011,10891/2012,11152/2014)	€	629.149,47
Ammortamenti 2016		€	8.472.165,99
SUB TOTALE B II - 1.3		€	9.956.782,85
B II - 1.9			
SUB TOTALE B II - 1.9		€	-
Ammortamenti 2016		€	16.936,77
SUB TOTALE B II - 1.9		€	16.936,77
TOTALE B II		€	10.393.078,50
B III			
B III - 2			
B III - 2.1			
SUB TOTALE B III - 2.1		€	-
B III - 2.2			
4-B-2	Alienazione appartamento Via Appia al prezzo di € 6.807,86 - genera minusvalenza pari ad € 95.022,49	€	95.022,49
4-B-5	Alienazione appartamento Via Appia al prezzo di € 6.608,81 - genera minusvalenza pari ad € 76.706,91	€	76.706,91
4-A-1	Alienazione appartamento Via Appia al prezzo di € 6.859,96 - genera minusvalenza pari ad € 104.227,67	€	104.227,67
4-A-10	Alienazione appartamento Via Appia al prezzo di € 9.367,72 - genera minusvalenza pari ad € 101.719,91	€	101.719,91
4-A-16	Alienazione appartamento Via Appia al prezzo di € 9.686,94 - genera minusvalenza pari ad € 101.400,69	€	101.400,69
4-B-17	Alienazione appartamento Via Appia al prezzo di € 10.130,15 - genera minusvalenza pari ad € 110.214,80	€	110.214,80
Ammortamenti 2016		€	18.074.199,21
SUB TOTALE B III - 2.2		€	18.663.491,68

Tabella 3

B III - 2.3		
SUB TOTALE B III - 2.3		€ -
B III - 2.4		
BIII24	Acquisto beni pagato su Titolo I - Prot. N. 1025/2016 (476843 - 476844 - 476845 - 476846 - 476847)	€ 862,54
SUB TOTALE B III - 2.4		€ 862,54
B III - 2.5		
B325L	Acquisto Subaru XV 2.0 - donazione Prefettura DD 4230/2016 (470014 - 470015 - 470016 - 470017 - 470018)	€ 123.122,85
B325P	Acquisto Navette Ducato Panorama - donazione Unicredit DD 5413/2016 (477049 - 477050 - 477051 - 477052)	€ 128.000,00
SUB TOTALE B III - 2.5		€ 251.122,85
B III - 2.6		
SUB TOTALE B III - 2.6		€ -
B III - 2.7		
B327	Acquisto arredi per Ribotta da Fondo immobiliare	€ 794.874,27
B327	Acquisto attrezzature per Bar Ribotta da Fondo immobiliare	€ 452,62
SUB TOTALE B III - 2.7		€ 795.326,89
B III - 2.8		
SUB TOTALE B III - 2.8		€ -
B III - 2.9		
SUB TOTALE B III - 2.9		€ -
B III - 2.10		
B3210A	Acquisto autorespiratori - Prot. SIL n. 6860/2015	€ 19.398,00
SUB TOTALE B III - 2.10		€ 19.398,00
B III - 3		
Non Pagato	Liquidato e inventariato ma non pagato	€ 161,80
BIII3 - VN081164	Caricamento movimenti erroneamente inventariati su scheda 384/BIII13 legati ad immobilizzazione in corso (Prot. SIL 3924/2011,12702/2011,10891/2012,11152/2014)	€ 629.149,47
SUB TOTALE B III - 3		€ 629.311,27
TOTALE B III		€ 2.004.463,43
B IV		
B IV - 1a		
14	Capitale Lavoro S.p.A. - Rettifica per adeguamento valore al Patrimonio Netto	€ 41.551,00
SUB TOTALE B IV - 1a		€ 41.551,00
B IV - 1b		
4	Aeroporti di Roma - Rettifica per adeguamento al valore del Patrimonio Netto	€ 12.553,75
21	Agenzia regionale promozione turistica Lazio S.p.A. - Rettifica per applicazione criterio del costo storico	€ 15.213,90
25	Alta Roma S.c.p.a. - Rettifica per adeguamento al valore nominale	€ 55.466,95
3	Banca Etica - Rettifica per adeguamento al valore nominale	€ 27.572,20
22	BCC Roma - Rettifica per adeguamento valore al costo storico	€ 35.585,82
10	Investimenti S.p.A. - Rettifica per adeguamento al Valore nominale	€ 72.263,25
7	Soc. Polo Tecnologico Romano - Rettifica per adeguamento valore al Patrimonio Netto	€ 77,82
SUB TOTALE B IV - 1b		€ 218.733,69
B IV - 1c		
SUB TOTALE B IV - 1c		€ -
B IV - 2		
SUB TOTALE B IV - 2		€ -
B IV - 3		
SUB TOTALE B IV - 3		€ -
TOTALE B IV		€ 41.551,00
TOT. GENERALE (B I + B II + B III + B IV)		€ 4.687.447,57

B III - 2.3		
Ammortamenti 2016		€ 10.438,78
SUB TOTALE B III - 2.3		€ 10.438,78
B III - 2.4		
Ammortamenti 2016		€ 10.607,82
SUB TOTALE B III - 2.4		€ 10.607,82
B III - 2.5		
Ammortamenti 2016		€ 201.407,26
SUB TOTALE B III - 2.5		€ 201.407,26
B III - 2.6		
Ammortamenti 2016		€ 229.625,90
SUB TOTALE B III - 2.6		€ 229.625,90
B III - 2.7		
Ammortamenti 2016		€ 924.268,65
SUB TOTALE B III - 2.7		€ 924.268,65
B III - 2.8		
SUB TOTALE B III - 2.8		€ -
B III - 2.9		
SUB TOTALE B III - 2.9		€ -
B III - 2.10		
Ammortamenti 2016		€ 170.452,13
SUB TOTALE B III - 2.10		€ 170.452,13
B III - 3		
MP081306	Chiusura immobilizzazione in corso e passaggio a patrimonio alla scheda n. 270/BIII13	€ 2.089.305,91
EE041023	Chiusura scheda per definanziamento opera	€ 77,47
SUB TOTALE B III - 3		€ 2.089.383,38
TOTALE B III		€ 22.299.675,60
B IV		
B IV - 1a		
26	Fondo Immobiliare "Provincia di Roma" - Adeguamento valore quote al 31/12/2016	€ 28.991.223,61
SUB TOTALE B IV - 1a		€ 28.991.223,61
B IV - 1b		
4	Aeroporti di Roma - Rettifica per adeguamento al valore del Patrimonio Netto	€ 12.553,75
21	Agenzia regionale promozione turistica Lazio S.p.A. - Rettifica per applicazione criterio del costo storico	€ 15.213,90
25	Alta Roma S.c.p.a. - Rettifica per adeguamento al valore nominale	€ 55.466,95
3	Banca Etica - Rettifica per adeguamento al valore nominale	€ 27.572,20
22	BCC Roma - Rettifica per adeguamento valore al costo storico	€ 35.585,82
10	Investimenti S.p.A. - Rettifica per adeguamento al Valore nominale	€ 72.263,25
7	Soc. Polo Tecnologico Romano - Rettifica per adeguamento valore al Patrimonio Netto	€ 77,82
SUB TOTALE B IV - 1b		€ 218.733,69
B IV - 1c		
SUB TOTALE B IV - 1c		€ -
B IV - 2		
SUB TOTALE B IV - 2		€ -
B IV - 3		
SUB TOTALE B IV - 3		€ -
TOTALE B IV		€ 29.209.957,30
TOT. GENERALE (B I + B II + B III + B IV)		€ 85.490.850,70
TOTALE AMMORTAMENTI		€ 51.751.179,28

Tabella 4

Tipo bene	Descrizione	Prot. SIL	Liquidati e inventariati 2011 da altre cause (inventariato non pagato)	Pagato anno 2012	Pagati anno 2013	Da pagare anno 2014
BI1	Immobilizzazioni immateriali a 5 anni - costi impianto e ampliamento		€ 210.132,24	€ 210.132,24	€ -	€ -
BI2T5	Immobilizzazioni immateriali a 5 anni - Costi ricerca, sviluppo e pubblicità		€ 989,04	€ 989,04	€ -	€ -
BI3T5	Immobilizzazioni immateriali a 5 anni - Diritti brevetti e opere dell'ingegno		€ 686,07	€ 686,07	€ -	€ -
BI7T10	Immobilizzazioni immateriali su beni di terzi a 10 anni	3194/2011,9524/2011,9705/2011,9754/2011,9779/2011	€ 645.613,42	€ 80.231,46	€ 565.381,96	€ -
BI7T1	Immobilizzazioni immateriali su beni di terzi				€ -	€ -
BI7T2	Immobilizzazioni immateriali su beni di terzi				€ -	€ -
BI7T3	Immobilizzazioni immateriali su beni di terzi				€ -	€ -
BI7T4	Immobilizzazioni immateriali su beni di terzi				€ -	€ -
BI7T5	Immobilizzazioni immateriali su beni di terzi				€ -	€ -
BI7T6	Immobilizzazioni immateriali su beni di terzi				€ -	€ -
BI12	Fabbricati demaniali		€ 35.346,57	€ 35.346,57	€ -	€ -
BI13	Infrastrutture demaniali		€ 76.906,87	€ 76.906,87	€ -	€ -
BI122	Fabbricati	9672/2011,9789/2011	€ 303.963,67	€ 200.744,73	€ 178.057,44	€ -
B326H	Hardware		€ 9.051,04	€ 9.051,04	€ -	€ -
B327	Mobili e arredi				€ -	€ -
B327UN	Universalità di mobili e arredi				€ -	€ -
BI13	Immobilizzazioni in corso ed acconti		€ 693.235,63	€ 693.235,63	€ -	€ -

Tipo bene	Descrizione	Prot. SIL	Liquidati e inventariati 2012 da altre cause (inventariato non pagato)	Pagato anno 2013	Pagato anno 2014	Pagato anno 2015	Pagato anno 2016	Da pagare anno 2017
BI2T5	Immobilizzazioni immateriali a 5 anni - Costi ricerca, sviluppo e pubblicità		€ 25.730,00	€ 25.730,00	€ -	€ -	€ -	€ -
BI3T5	Immobilizzazioni immateriali a 5 anni - Diritti brevetti e opere dell'ingegno		€ 86.521,20	€ 86.521,20	€ -	€ -	€ -	€ -
BI4T5	Immobilizzazioni immateriali a 5 anni - Concessioni, licenze, marchi e diritti a 5 anni		€ 1.038,18	€ 1.038,18	€ -	€ -	€ -	€ -
BI7T10	Immobilizzazioni immateriali su beni di terzi a 10 anni		€ 6.747.715,15	€ 6.747.715,15	€ -	€ -	€ -	€ -
BI7T1	Immobilizzazioni immateriali su beni di terzi		€ 2.275,04	€ 2.275,04	€ -	€ -	€ -	€ -
BI7T2	Immobilizzazioni immateriali su beni di terzi		€ 2.645,53	€ 2.645,53	€ -	€ -	€ -	€ -
BI7T3	Immobilizzazioni immateriali su beni di terzi		€ 210.563,67	€ 210.563,67	€ -	€ -	€ -	€ -
BI7T4	Immobilizzazioni immateriali su beni di terzi		€ 16.416,04	€ 16.416,04	€ -	€ -	€ -	€ -
BI7T5	Immobilizzazioni immateriali su beni di terzi		€ 32.244,96	€ 32.244,96	€ -	€ -	€ -	€ -
BI7T6	Immobilizzazioni immateriali su beni di terzi		€ 65.463,92	€ 65.463,92	€ -	€ -	€ -	€ -
BI12	Fabbricati demaniali		€ 429.514,47	€ 429.514,47	€ -	€ -	€ -	€ -
BI13	Infrastrutture demaniali	6025/2012, 6079/2012	€ 6.560.656,20	€ 6.525.666,52	€ 1.187,13	€ -	€ 33.802,55	€ -
BI122	Fabbricati		€ 8.747.307,98	€ 8.747.307,98	€ -	€ -	€ -	€ -
B326H	Hardware		€ 25.841,97	€ 25.841,97	€ -	€ -	€ -	€ -
B327	Mobili e arredi		€ 64.169,68	€ 64.169,68	€ -	€ -	€ -	€ -
B327UN	Universalità di mobili e arredi		€ 1.158,04	€ 1.158,04	€ -	€ -	€ -	€ -
B3210A	Altri beni materiali a 5 anni		€ 55.837,62	€ 55.837,62	€ -	€ -	€ -	€ -
B3210U	Universalità - Altri beni materiali a 5 anni		€ 48.019,59	€ 48.019,59	€ -	€ -	€ -	€ -
BI13	Immobilizzazioni in corso ed acconti		€ 7.371.595,97	€ 7.371.595,97	€ -	€ -	€ -	€ -

Tabella 4

Tipo bene	Descrizione	Prot. SIL	Liquidati e inventariati 2013 da altre cause (inventariato non pagato)	Pagato anno 2014	Pagato anno 2015	Pagato anno 2016	Da pagare anno 2017
BI7T10	Immobilizzazioni immateriali su beni di terzi a 10 anni		€ 956.430,28	€ 956.430,28			€ -
BI13	Infrastrutture demaniali		€ 2.925.470,80	€ 2.925.470,80			€ -
BI122	Fabbricati	5097/2013,5095/2013,5397/2013, 5405/2013,5406/2013	€ 2.659.127,73	€ 812.640,11			€ 1.846.487,62
BI126H	Hardware		€ 258,00	€ 258,00			€ -
B327UN	Universalità di mobili e arredi		€ 202.420,91	€ 202.420,91			€ -
BI13	Immobilizzazioni in corso ed acconti	3685/2013	€ 429.946,42	€ 357.098,57	€ 72.847,85		€ -

Tipo bene	Descrizione	Prot. SIL	Liquidati e inventariati 2014 da altre cause (inventariato non pagato)	Pagato anno 2015	Pagato anno 2016	Da pagare anno 2017
BI7T5	Altre immobilizzazioni immateriali a 5 anni		€ 6.466,61	€ 6.466,61	€ -	€ -
BI7T10	Immobilizzazioni immateriali su beni di terzi a 10 anni		€ 195.213,10	€ 195.213,10	€ -	€ -
BI12	Fabbricati demaniali		€ 17.086,82	€ 17.086,82	€ -	€ -
BI13	Infrastrutture demaniali		€ 39.893,55	€ 39.893,55	€ -	€ -
BI122	Fabbricati	8640/2014, 8642/2014, 8924/2013, 5173/2014	€ 862.825,88	€ 154.863,30		€ 707.962,58
BI13	Immobilizzazioni in corso ed acconti		€ 31.316,20	€ 31.316,20	€ -	€ -

Tipo bene	Descrizione	Prot. SIL	Liquidati e inventariati 2015 da altre cause (inventariato non pagato)	Pagato anno 2016	Da pagare anno 2017
BI7T1	Altre immobilizzazioni immateriali a 1 anno		€ 23.789,54	€ 23.789,54	€ -
BI7T10	Immobilizzazioni immateriali su beni di terzi a 10 anni		€ 1.286.144,28	€ 1.286.144,28	€ -
BI7T2	Immobilizzazioni immateriali su beni di terzi a 2 anni		€ 26.949,62	€ 26.949,62	€ -
BI7T3	Immobilizzazioni immateriali su beni di terzi a 3 anni		€ 2.432,01	€ 2.432,01	€ -
BI7T5	Immobilizzazioni immateriali su beni di terzi a 5 anni		€ 19.621,73	€ 19.621,73	€ -
BI12	Fabbricati demaniali		€ 362.080,63	€ 362.080,63	€ -
BI13	Infrastrutture demaniali	8409/2015	€ 1.607.002,27	€ 751.534,88	€ -
BI122	Fabbricati	6481/2015	€ 1.436.755,28	€ 1.420.904,56	€ 15.850,70
BI13	Immobilizzazioni in corso ed acconti		€ 183.869,93	€ 183.869,93	€ -

Tabella 5

TABELLA DI COLLEGAMENTO TRA CONTABILITA' FINANZIARIA E CONTABILITA' PATRIMONIALE

TOTALE INVENTARIATO TITOLO II SPESA SUDDIVISO PER MACROAGGREGATI			
CLASSIFICAZIONE PATRIMONIALE	Macroaggr. 02	Macroaggr. 04	TOTALE
TOTALE BI	7.872.821,23	0,00	7.872.821,23
TOTALE BII	3.853.519,25	0,00	3.853.519,25
TOTALE BIII	12.384.938,40	0,00	12.384.938,40
TOTALE BIV	39.981.504,24	0,00	39.981.504,24
TOT. INV. 2016	64.092.783,12	0,00	64.092.783,12
TITOLO II SPESA	Macroaggr. 02	Macroaggr. 04	TOTALE
Totale Inventariato	64.092.783,12	0,00	64.092.783,12
Totale non Inventariato	8.784.191,56	6.208.176,94	14.992.368,50
Totale da Conto Finanziario	72.876.974,68	6.208.176,94	79.085.151,62

Tabella 6

ACQUISTI DI BENI E SERVIZI E LAVORI EFFETTUATI PROVENIENTI DA SPESE CORRENTI											
Tit	Miss	Prog	Macr	Cap	Art	Importo inventariato	Prot. SIL	N. mand.	Tipo bene	Descrizione Tipo bene	
1	01	03	03	SEHASO	0000	€ 12.200,00	4244/2016	4927/2016	BI7T5	Altre Imm.ni imm.li - software	
1	01	03	03	SEHASO	0000	€ 30.500,00	5674/2016	6576/2016	BI7T5	Altre Imm.ni imm.li - software	
1	01	10	03	SEHASO	0000	€ 658,74	1195/2016	1898/2016	BI7T5	Altre Imm.ni imm.li - assistenza	
1	01	03	03	SEHASO	0000	€ 14.640,00	543/2016	909/2016	BI7T5	Altre Imm.ni imm.li - software	
1	01	03	03	SEHASO	0000	€ 18.300,00	2331/2016	2569/2016	BI7T5	Altre Imm.ni imm.li - software	
1	01	03	03	SEHASO	0000	€ 8.808,40	7019/2016	8657/2016	BI7T5	Altre Imm.ni imm.li - software	
Subtotale BI - 7								€	85.107,14		
TOTALE GENERALE BI								€	85.107,14		
Tit	Miss	Prog	Macr	Cap	Art	Importo inventariato	Prot. SIL	N. mand.	Tipo bene	Descrizione Tipo bene	
1	01	03	10	PASPRE	0000	€ 17.442,31	10233/2015	1288/2016	BII13	Infrastrutture demaniali	
1	10	05	03	PROCOL	0000	€ 5.188,15	2990/2016	4210/2016	BII13	Infrastrutture demaniali	
1	01	03	10	PASPRE	0000	€ 72,59	2404/2016	4023/2016	BII13	Infrastrutture demaniali	
Subtotale BII - 1.3								€	22.703,05		
TOTALE GENERALE BII								€	22.703,05		
Tit	Miss	Prog	Macr	Cap	Art	Importo inventariato	Prot. SIL	N. mand.	Tipo bene	Descrizione Tipo bene	
1	04	05	03	SOMUR	0000	€ 1.090,75	3984/2016	5776/2016 e 5652/2016	BIII22	Fabbricati	
1	01	05	03	MANEDI	3201	€ 4.580,43	5089/2016	8404/2016 e 8274/2016	BIII22	Fabbricati	
Subtotale BIII - 2.2								€	5.671,18		
Tit	Miss	Prog	Macr	Cap	Art	Importo inventariato	Prot. SIL	N. mand.	Tipo bene	Descrizione Tipo bene	
1	15	01	03	CONINF	0000	€ 862,54	125/2016	518/2016	BIII24	Attrezzature industriali e commerciali	
Subtotale BIII - 2.4								€	862,54		
TOTALE GENERALE BIII								€	6.533,72		
totale generale BI + BII + BIII								€	114.343,91		

Tabella 7

AMMORTAMENTI 2016

Codice	TIPO BENE	Importo
BI1	Costi di impianto e di ampliamento	€ -
BI2	Costi di ricerca sviluppo e pubblicità	€ -
BI3	Diritti di brevetto e utilizzazione opere dell'ingegno	€ -
BI4	Concessioni, licenze, marchi e diritti simili	€ 19.529,76
BI7	Altre Imm.ni Imm.li	€ 23.202.188,13
BII12	Fabbricati demaniali	€ 419.358,88
BII13	Infrastrutture	€ 8.472.165,99
BII19	Altri beni demaniali	€ 16.936,77
BIII22	Fabbricati	€ 18.074.199,21
BIII23	Impianti e macchinari	€ 10.438,78
BIII24	Attrezzature industriali e commerciali	€ 10.607,82
BIII25	Mezzi di trasporto	€ 201.407,26
BIII26	Macchine per ufficio e hardware	€ 229.625,90
BIII27	Mobili e arredi	€ 924.268,65
BIII210	Altri beni materiali	€ 170.452,13
	TOTALE	€ 51.751.179,28

Tabella 8

BI.4 - Concessioni, licenze, marchi e diritti simili

Classificazione cespiti	Consistenza Iniziale al 01/01/2016	Var da fin	var da ac+	var da ac-	Ammortamenti	Consistenza finale / Residuo da ammortizzare
Licenza	€ 5.209,76	€ 71.599,99	€ -	€ -	€ 19.529,76	€ 57.279,99
TOTALE BI.4	€ 5.209,76	€ 71.599,99	€ -	€ -	€ 19.529,76	€ 57.279,99

BI.7 - Altre Imm.ni Imm.li

Classificazione cespiti	Consistenza Iniziale al 01/01/2016	Var da fin	var da ac+	var da ac-	Ammortamenti	Consistenza finale / Residuo da ammortizzare
Migliorie su beni di terzi - Insedimenti scolastici	€ 52.218.201,52	€ 6.835.419,01	€ 250.080,20	€ 366.421,41	€ 21.124.219,97	€ 37.813.059,35
Migliorie su beni di terzi - CPFP	€ 165.949,89	€ 17.001,35	€ 24.740,91	€ -	€ 58.364,43	€ 149.327,72
Migliorie su beni di terzi - Centri per l'impiego	€ 311.750,21	€ 16.955,86	€ -	€ -	€ 172.668,26	€ 156.037,81
Migliorie su beni di terzi - Uffici provinciali	€ 593.986,72	€ 887.536,91	€ -	€ -	€ 154.752,22	€ 1.326.771,41
Migliorie su beni di terzi - Insedimenti vari	€ 2.049.955,42	€ 22.066,13	€ -	€ -	€ 680.844,75	€ 1.391.176,80
Manutenzione	€ 12.264,42	€ -	€ -	€ -	€ 4.655,94	€ 7.608,48
Costi di ricerca sviluppo e pubblicità	€ 46.346,97	€ -	€ -	€ -	€ 20.275,29	€ 26.071,68
Spese di progettazione senza opera	€ 25.366,44	€ -	€ -	€ -	€ 12.700,16	€ 12.666,28
Sviluppo e implementazione	€ 4.404,40	€ -	€ -	€ -	€ 1.887,60	€ 2.516,80
Migliorie su beni di terzi - Centri sociali	€ -	€ 7.389,18	€ -	€ -	€ 7.389,18	€ -
Software	€ 341.526,60	€ 13.176,00	€ 84.448,40	€ -	€ 173.728,94	€ 265.422,06
Assistenza	€ 45.192,17	€ 1.676,80	€ 658,74	€ -	€ 33.006,45	€ 14.521,26
Consulenza	€ -	€ -	€ -	€ -	€ -	€ -
Costi pluriennali	€ 8.083.089,64	€ -	€ -	€ -	€ 757.694,94	€ 7.325.394,70
TOTALE BI.7	€ 63.898.034,40	€ 7.801.221,24	€ 359.928,25	€ 366.421,41	€ 23.202.188,13	€ 48.490.574,35

TOTALE BI	€ 48.547.854,34
------------------	------------------------

Tabella 9

PROSPETTO IMMOBILIZZAZIONI FINANZIARIE 2016

n. inventario	AZIONI	Consistenza al 31/12/2015	Variazione finanziaria +	Variazione finanziaria -	Variaz. Da A/C +	Variaz. Da A/C -	Consistenza al 31/12/2016
4	AEROPORTI DI ROMA	€ 2.505.301,28	€ -	€ -	€ -	€ 12.553,75	€ 2.492.747,53
21	AGENZIA REGIONALE PER LA PROMOZIONE TURISTICA DEL LAZIO	€ 115.213,90	€ -	€ -	€ -	€ 15.213,90	€ 100.000,00
25	ALTAROMA S.c.p.a	€ 182.784,95	€ -	€ -	€ -	€ 55.466,95	€ 127.318,00
3	BANCA ETICA	€ 80.072,20	€ -	€ -	€ -	€ 27.572,20	€ 52.500,00
22	BCC - ROMA	€ 36.618,82	€ -	€ -	€ -	€ 35.585,82	€ 1.033,00
11	C.A.R. s.c.p.a	€ 1.461.556,04	€ -	€ -	€ -	€ -	€ 1.461.556,04
14	CAPITALE LAVORO	€ 2.737.220,00	€ -	€ -	€ 41.551,00	€ -	€ 2.778.771,00
24	COTRAL PATRIMONIO	€ 484.237,29	€ -	€ 484.237,29	€ -	€ -	€ -
10	INVESTIMENTI SPA (EX FIERA DI ROMA)	€ 132.995,49	€ -	€ -	€ -	€ 72.263,25	€ 60.732,24
7	POLO TECNOLOGICO	€ 11.282,05	€ -	€ -	€ -	€ 77,82	€ 11.204,23
26	FONDO IMMOBILIARE "PROVINCIA DI ROMA"	€ 194.062.612,33	€ 39.981.504,24	€ -	€ -	€ 28.991.223,61	€ 205.052.892,96
	TOTALI	€ 201.809.894,35	€ 39.981.504,24	€ 484.237,29	€ 41.551,00	€ 29.209.957,30	€ 212.138.755,00

Tabella 10

Anno	Data	Conto	Descrizione conto	Importo Dare	Importo Avere	Sezione C/P
2016	31/12/2016	E2.2.2.99.99.999	Ammortamento di altri beni immateriali diversi	19.529,76	0,00	BI
2016	31/12/2016	P1.2.1.04.01.01.001	Concessioni, licenze, marchi e diritti simili	0,00	19.529,76	BI
2016	31/12/2016	P1.2.1.99.01.01.001	Altre immobilizzazioni immateriali n.a.c.	85.109,48	0,00	BI
2016	31/12/2016	E5.2.3.99.99.001	Altre sopravvenienze attive	0,00	85.109,48	BI
2016	31/12/2016	P1.2.1.99.01.01.001	Altre immobilizzazioni immateriali n.a.c.	274.818,77	0,00	BI
2016	31/12/2016	P2.4.7.04.99.99.999	Altri debiti n.a.c.	0,00	274.818,77	BI
2016	31/12/2016	E2.2.2.99.99.999	Ammortamento di altri beni immateriali diversi	23.202.188,13	0,00	BI
2016	31/12/2016	P1.2.1.99.01.01.001	Altre immobilizzazioni immateriali n.a.c.	0,00	23.202.188,13	BI
2016	31/12/2016	E5.1.2.01.01.001	Insussistenze dell'attivo	366.421,41	0,00	BI
2016	31/12/2016	P1.2.1.99.01.01.001	Altre immobilizzazioni immateriali n.a.c.	0,00	366.421,41	BI
			SUB. BI	23.581.646,14	23.581.646,14	
2016	31/12/2016	E2.2.1.09.99.001	Ammortamento di altri beni immobili diversi	419.358,88	0,00	BII
2016	31/12/2016	P1.2.2.01.02.01.001	Altri beni immobili demaniali	0,00	419.358,88	BII
2016	31/12/2016	P1.2.2.01.01.01.001	Infrastrutture demaniali	22.814,27	0,00	BII
2016	31/12/2016	E5.2.3.99.99.001	Altre sopravvenienze attive	0,00	22.814,27	BII
2016	31/12/2016	P1.2.2.01.01.01.001	Infrastrutture demaniali	105.908,56	0,00	BII
2016	31/12/2016	P2.4.7.04.99.99.999	Altri debiti n.a.c.	0,00	105.908,56	BII
2016	31/12/2016	P1.2.2.01.01.01.001	Infrastrutture demaniali	63.476,15	0,00	BII
2016	31/12/2016	E5.2.2.01.01.001	Insussistenze del passivo	0,00	63.476,15	BII
2016	31/12/2016	P1.2.2.01.01.01.001	Infrastrutture demaniali	2.089.305,91	0,00	BII
2016	31/12/2016	P1.2.2.04.02.01.001	Immobilizzazioni materiali in costruzione	0,00	2.089.305,91	BII
2016	31/12/2016	E5.1.2.01.01.001	Insussistenze dell'attivo	1.484.616,86	0,00	BII
2016	31/12/2016	P1.2.2.01.01.01.001	Infrastrutture demaniali	0,00	1.484.616,86	BII
2016	31/12/2016	E2.2.1.09.12.001	Ammortamenti infrastrutture stradali	8.472.165,99	0,00	BII
2016	31/12/2016	P1.2.2.01.01.01.001	Infrastrutture demaniali	0,00	8.472.165,99	BII
2016	31/12/2016	E2.2.1.99.99.999	Ammortamenti di altri beni materiali diversi	16.936,77	0,00	BII
2016	31/12/2016	P1.2.2.01.99.01.001	Altri beni demaniali	0,00	16.936,77	BII
			SUB. BII	12.674.583,39	12.674.583,39	
2016	31/12/2016	P1.2.2.02.09.99.999	Beni immobili n.a.c.	4.580,43	0,00	BIII
2016	31/12/2016	E5.2.3.99.99.001	Altre sopravvenienze attive	0,00	4.580,43	BIII
2016	31/12/2016	P1.2.2.02.09.03.001	Fabbricati ad uso scolastico	1.538,11	0,00	BIII
2016	31/12/2016	E5.2.3.99.99.001	Altre sopravvenienze attive	0,00	1.538,11	BIII
2016	31/12/2016	P1.2.2.02.09.99.999	Beni immobili n.a.c.	13.327,19	0,00	BIII
2016	31/12/2016	P2.4.7.04.99.99.999	Altri debiti n.a.c.	0,00	13.327,19	BIII
2016	31/12/2016	P1.2.2.02.09.03.001	Fabbricati ad uso scolastico	288.996,15	0,00	BIII
2016	31/12/2016	P2.4.7.04.99.99.999	Altri debiti n.a.c.	0,00	288.996,15	BIII
2016	31/12/2016	E5.1.4.01.08.001	Minusvalenza da alienazione di Fabbricati ad uso abitativo	589.292,47	0,00	BIII
2016	31/12/2016	P1.2.2.02.09.01.001	Fabbricati ad uso abitativo	0,00	589.292,47	BIII
2016	31/12/2016	E2.2.1.09.01.001	Ammortamento fabbricati ad uso abitativo	388.560,94	0,00	BIII
2016	31/12/2016	P1.2.2.02.09.01.001	Fabbricati ad uso abitativo	0,00	388.560,94	BIII
2016	31/12/2016	E2.2.1.09.99.001	Ammortamento di altri beni immobili diversi	1.247.843,37	0,00	BIII
2016	31/12/2016	P1.2.2.02.09.99.999	Beni immobili n.a.c.	0,00	1.247.843,37	BIII
2016	31/12/2016	E2.2.1.09.16.001	Ammortamento Impianti sportivi	76.574,25	0,00	BIII
2016	31/12/2016	P1.2.2.02.09.16.001	Impianti sportivi	0,00	76.574,25	BIII
2016	31/12/2016	E2.2.1.09.02.001	Ammortamento fabbricati ad uso commerciale	978,53	0,00	BIII
2016	31/12/2016	P1.2.2.02.09.02.001	Fabbricati ad uso commerciale	0,00	978,53	BIII
2016	31/12/2016	E2.2.1.09.03.001	Ammortamento fabbricati ad uso scolastico	16.360.242,12	0,00	BIII
2016	31/12/2016	P1.2.2.02.09.03.001	Fabbricati ad uso scolastico	0,00	16.360.242,12	BIII
2016	31/12/2016	E2.2.1.04.02.001	Ammortamento di impianti	10.438,78	0,00	BIII
2016	31/12/2016	P1.2.2.02.04.99.001	Impianti	0,00	10.438,78	BIII
2016	31/12/2016	P1.2.2.02.05.99.999	Attrezzature n.a.c.	862,54	0,00	BIII
2016	31/12/2016	E5.2.3.99.99.001	Altre sopravvenienze attive	0,00	862,54	BIII
2016	31/12/2016	E2.2.1.05.99.999	Ammortamento di attrezzature n.a.c.	10.607,82	0,00	BIII
2016	31/12/2016	P1.2.2.02.05.99.999	Attrezzature n.a.c.	0,00	10.607,82	BIII

Tabella 10

Anno	Data	Conto	Descrizione conto	Importo Dare	Importo Avere	Sezione C/P
2016	31/12/2016	P1.2.2.02.01.01.001	Mezzi di trasporto stradali	251.122,85	0,00	BIII
2016	31/12/2016	E5.2.3.99.99.001	Altre sopravvenienze attive	0,00	251.122,85	BIII
2016	31/12/2016	E2.2.1.01.01.001	Ammortamento mezzi di trasporto stradali	159.189,54	0,00	BIII
2016	31/12/2016	P1.2.2.02.01.01.001	Mezzi di trasporto stradali	0,00	159.189,54	BIII
2016	31/12/2016	E2.2.1.01.03.001	Ammortamento mezzi di trasporto per vie d'acqua	1.675,77	0,00	BIII
2016	31/12/2016	P1.2.2.02.01.03.001	Mezzi di trasporto per vie d'acqua	0,00	1.675,77	BIII
2016	31/12/2016	E2.2.1.01.99.999	Ammortamento mezzi di trasporto ad uso civile, di sicurezza e ordine pubblico n.a.c.	40.541,95	0,00	BIII
2016	31/12/2016	P1.2.2.02.01.99.999	Mezzi di trasporto ad uso civile, di sicurezza e ordine pubblico n.a.c.	0,00	40.541,95	BIII
2016	31/12/2016	E2.2.1.06.01.001	Ammortamento macchine per ufficio	7.321,91	0,00	BIII
2016	31/12/2016	P1.2.2.02.06.01.001	Macchine per ufficio	0,00	7.321,91	BIII
2016	31/12/2016	E2.2.1.07.01.001	Ammortamento di server	5.281,17	0,00	BIII
2016	31/12/2016	P1.2.2.02.07.01.001	Server	0,00	5.281,17	BIII
2016	31/12/2016	E2.2.1.07.02.001	Ammortamento postazioni di lavoro	99.954,83	0,00	BIII
2016	31/12/2016	P1.2.2.02.07.02.001	Postazioni di lavoro	0,00	99.954,83	BIII
2016	31/12/2016	E2.2.1.07.99.999	Ammortamento hardware n.a.c.	117.067,99	0,00	BIII
2016	31/12/2016	P1.2.2.02.07.99.999	Hardware n.a.c.	0,00	117.067,99	BIII
2016	31/12/2016	P1.2.2.02.03.99.001	Mobili e arredi n.a.c.	795.326,89	0,00	BIII
2016	31/12/2016	E5.2.3.99.99.001	Altre sopravvenienze attive	0,00	795.326,89	BIII
2016	31/12/2016	E2.2.1.03.99.999	Ammortamento mobili e arredi n.a.c.	924.268,65	0,00	BIII
2016	31/12/2016	P1.2.2.02.03.99.001	Mobili e arredi n.a.c.	0,00	924.268,65	BIII
2016	31/12/2016	P1.2.2.02.12.99.999	Altri beni materiali diversi	19.398,00	0,00	BIII
2016	31/12/2016	E5.2.3.99.99.001	Altre sopravvenienze attive	0,00	19.398,00	BIII
2016	31/12/2016	E2.2.1.99.99.999	Ammortamenti di altri beni materiali diversi	170.452,13	0,00	BIII
2016	31/12/2016	P1.2.2.02.12.99.999	Altri beni materiali diversi	0,00	170.452,13	BIII
2016	31/12/2016	P1.2.2.04.02.01.001	Immobilizzazioni materiali in costruzione	161,80	0,00	BIII
2016	31/12/2016	P2.4.7.04.99.99.999	Altri debiti n.a.c.	0,00	161,80	BIII
2016	31/12/2016	P1.2.2.04.02.01.001	Immobilizzazioni materiali in costruzione	629.149,47	0,00	BIII
2016	31/12/2016	E5.2.3.99.99.001	Altre sopravvenienze attive	0,00	629.149,47	BIII
2016	31/12/2016	P1.2.2.04.02.01.001	Immobilizzazioni materiali in costruzione	77,47	0,00	BIII
2016	31/12/2016	E5.1.2.01.01.001	Insussistenze dell'attivo	0,00	77,47	BIII
2016	31/12/2016	P1.2.3.01.07.01.001	Partecipazioni in imprese controllate non incluse in Amministrazioni pubbliche	41.551,00	0,00	BIV
2016	31/12/2016	P2.1.2.04.99.01.001	Altre riserve distintamente indicate n.a.c.	0,00	41.551,00	BIV
2016	31/12/2016	E4.2.1.01.01.001	Svalutazioni di partecipazioni	28.991.223,61	0,00	BIV
2016	31/12/2016	P1.2.3.01.07.01.001	Partecipazioni in imprese controllate non incluse in Amministrazioni pubbliche	0,00	28.991.223,61	BIV
2016	31/12/2016	E4.2.1.01.01.001	Svalutazioni di partecipazioni	218.733,69	0,00	BIV
2016	31/12/2016	P1.2.3.01.08.01.001	Partecipazioni in imprese partecipate non incluse in Amministrazioni pubbliche	0,00	218.733,69	BIV
			SUB. BIII E BIV	51.466.341,42	51.466.341,42	
			SALDI	87.722.570,95	87.722.570,95	

Tabella 11

STATO PATRIMONIALE 2016 - ATTIVO

STATO PATRIMONIALE (ATTIVO)		Consistenza iniziale	Variazioni da finanziaria +	Variazioni da finanziaria -	Variazioni da AC +	Variazioni da AC -	Consistenza finale
B) IMMOBILIZZAZIONI							
<i>Immobilizzazioni immateriali</i>							
1	Costi di impianto e di ampliamento	€ -	€ -			€ -	€ -
2	Costi di ricerca sviluppo e pubblicità	€ -	€ -				€ -
3	Diritti di brevetto ed utilizzazione opere dell'ingegno	€ -					€ -
4	Concessioni, licenze, marchi e diritti simili	€ 5.209,76	€ 71.599,99			€ 19.529,76	€ 57.279,99
5	Avviamento	€ -	€ -				€ -
6	Immobilizzazioni in corso ed acconti	€ -	€ -				€ -
7	Altre	€ 63.898.034,40	€ 7.801.221,24		€ 359.928,25	€ 23.568.609,54	€ 48.490.574,35
	Totale immobilizzazioni immateriali	€ 63.903.244,16	€ 7.872.821,23	€ -	€ 359.928,25	€ 23.588.139,30	€ 48.547.854,34
<i>Immobilizzazioni materiali (3)</i>							
<i>Beni demaniali</i>							
1.1	Terreni	€ -	€ -				€ -
1.2	Fabbricati	€ 16.044.835,72	€ 178.764,28		€ -	€ 419.358,88	€ 15.804.241,12
1.3	Infrastrutture	€ 347.148.176,74	€ 3.674.754,97		€ 2.281.504,89	€ 9.956.782,85	€ 343.147.653,75
1.9	Altri beni demaniali	€ 612.015,43	€ -			€ 16.936,77	€ 595.078,66
	Totale Beni Demaniali	€ 363.805.027,89	€ 3.853.519,25	€ -	€ 2.281.504,89	€ 10.393.078,50	€ 359.546.973,53
<i>Altre immobilizzazioni materiali (3)</i>							
2.1	Terreni	€ 1.196.746,75	€ -				€ 1.196.746,75
a	<i>di cui in leasing finanziario</i>						
2.2	Fabbricati	€ 571.883.326,09	€ 5.983.065,60	€ 49.461,44	€ 308.441,88	€ 18.663.491,68	€ 559.461.880,45
	<i>di cui in leasing finanziario</i>						
2.3	Impianti e macchinari	€ 48.930,21	€ -			€ 10.438,78	€ 38.491,43
a	<i>di cui in leasing finanziario</i>						
2.4	Attrezzature industriali e commerciali	€ 34.555,02	€ 72.392,36		€ 862,54	€ 10.607,82	€ 97.202,10
2.5	Mezzi di trasporto	€ 403.422,99	€ -		€ 251.122,85	€ 201.407,26	€ 453.138,58
2.6	Macchine per ufficio e hardware	€ 272.780,58	€ 91.213,45		€ -	€ 229.625,90	€ 134.368,13
2.7	Mobili e arredi	€ 773.728,44	€ 4.968,17		€ 795.326,89	€ 924.268,65	€ 649.754,85
2.8	Infrastrutture	€ -	€ -				€ -
2.9	Diritti reali di godimento	€ -	€ -				€ -
2.10	Altri beni materiali	€ 328.677,66	€ 57.430,72		€ 19.398,00	€ 170.452,13	€ 235.054,25
3	Immobilizzazioni in corso ed acconti	€ 16.115.657,56	€ 6.175.868,10		€ 629.311,27	€ 2.089.383,38	€ 20.831.453,55
	Totale Altre immobilizzazioni materiali	€ 591.057.825,30	€ 12.384.938,40	€ 49.461,44	€ 2.004.463,43	€ 22.299.675,60	€ 583.098.090,09
	Totale immobilizzazioni materiali	€ 954.862.853,19	€ 16.238.457,65	€ 49.461,44	€ 4.285.968,32	€ 32.692.754,10	€ 942.645.063,62
<i>Immobilizzazioni Finanziarie (1)</i>							
<i>Partecipazioni in</i>							
1	<i>imprese controllate</i>	€ 196.799.832,33	€ 39.981.504,24		€ 41.551,00	€ 28.991.223,61	€ 207.831.663,96
b	<i>imprese partecipate</i>	€ 5.010.062,02		€ 484.237,29	€ -	€ 218.733,69	€ 4.307.091,04
c	<i>altri soggetti</i>						€ -
2	<i>Crediti verso</i>						€ -
a	<i>altre amministrazioni pubbliche</i>						€ -
b	<i>imprese controllate</i>						€ -
c	<i>imprese partecipate</i>						€ -
d	<i>altri soggetti</i>						€ -
3	Altri titoli						€ -
	Totale immobilizzazioni finanziarie	€ 201.809.894,35	€ 39.981.504,24	€ 484.237,29	€ 41.551,00	€ 29.209.957,30	€ 212.138.755,00
TOTALE IMMOBILIZZAZIONI (B)		€ 1.220.575.991,70	€ 64.092.783,12	€ 533.698,73	€ 4.687.447,57	€ 85.490.850,70	€ 1.203.331.672,96
TOTALE AMMORTAMENTI		€ 51.751.179,28					



Città metropolitana di Roma Capitale

CONTO DEL BILANCIO 2016

**DELIBERA SALVAGUARDIA EQUILIBRI DI BILANCIO
(D.C.M. n. 53)**



Consiglio Città metropolitana di Roma Capitale

(Estratto del verbale della seduta pubblica del 29 luglio 2016)

L'anno 2016, il giorno venerdì 29 del mese di luglio nella sede della Città metropolitana, in seduta pubblica, ha avuto inizio alle ore 15,33 il Consiglio convocato per le ore 15,00.

E' presente e presiede la seduta la Sindaca metropolitana, Avv. Virginia Raggi. Partecipa il Segretario Generale Dr. Domenico Maresca.

All'inizio della seduta il Consiglio risulta riunito in numero legale, essendo presenti oltre alla Sindaca Virginia Raggi, n. 15 Consiglieri – assenti n. 9 Consiglieri come di seguito:

		P	A			P	A
Abbondati	Guglielmo	X		Leoni	Roberto	X	
Alessandri	Mauro	X		Luciani	Romina		X
Ascani	Federico		X	Morelli	Francesca		X
Boccia	Pasquale	X		Perinelli	Anna Maria	X	
Borelli	Massimiliano	X		Priori	Alessandro	X	
Cacciotti	Mario	X		Proietti	Fulvio		X
Califano	Michela		X	Rolloni	Marco	X	
Capobianco	Angelo	X		Servadio	Fausto	X	
Dessì	Emanuele	X		Silvestroni	Marco	X	
Dominici	Daniela		X	Sordi	Danilo	X	
Fontana	Danilo		X	Volpi	Andrea	X	
Giordani	Massimiliano		X	Ziantoni	Mariastella		X

DELIBERAZIONE N. 53

OGGETTO: Salvaguardia equilibri di bilancio – Gestione esercizio provvisorio 2016 – Art. 193 Testo Unico Enti Locali.

OMISSIS

[Illustra la proposta di deliberazione il Ragioniere Generale Marco Iacobucci.

Intervengono nella discussione i Consiglieri Sordi, Abbondati, Rolloni, Silvestroni, Capobianco, Leoni, Volpi e Servadio e per dichiarazione di voto i Consiglieri Abbondati, Alessandri, Silvestroni e Cacciotti.

Tutti gli interventi sono riportati nella resocontazione conservata agli atti].

^^

Oggetto: Salvaguardia equilibri di bilancio – Gestione esercizio provvisorio 2016 – Art. 193 Testo Unico Enti Locali.

IL CONSIGLIO METROPOLITANO

Premesso che con Decreto n. 155 del 26.07.2016, la Sindaca Metropolitana ha approvato la “Proposta di Deliberazione di competenza del Consiglio Metropolitan: “Salvaguardia equilibri di bilancio – Gestione esercizio provvisorio 2016 – Art. 193 Testo Unico Enti Locali”;

Visto:

il Decreto del Ministero dell’Interno del 28 ottobre 2015 - pubblicato nella G.U. n. 254 del 31 ottobre 2015 - con il quale il termine per la deliberazione del Bilancio di previsione da parte degli enti locali, per l’anno 2016, è stato differito al 31 marzo 2016;

il successivo Decreto del Ministero dell’Interno del 1 marzo 2016 che ha previsto l’ulteriore differimento del termine per la deliberazione del Bilancio di previsione per l’anno 2016 da parte delle Città metropolitane al 31 luglio 2016;

l’art. 163 del T.U.E.L. che disciplina l’esercizio provvisorio e la gestione provvisoria dei bilanci degli Enti locali;

in particolare, il comma 3 dell’articolo citato, secondo cui l’esercizio provvisorio del bilancio si intende automaticamente autorizzato sino al termine del periodo fissato dalla norma statale, senza necessità di adozione di ulteriori atti e, comunque, nelle more dell’approvazione del bilancio di previsione;

il d.lgs. 23 giugno 2011, n. 118 avente ad oggetto “*Disposizioni in materia di armonizzazione dei sistemi contabili e degli schemi di bilancio delle Regioni, degli Enti Locali e dei loro organismi, a norma degli artt. 1 e 2 della Legge 5 maggio 2009, n. 42*”;

Considerato:

che con deliberazione del Consiglio metropolitan n. 44 del 23 dicembre 2015, recante “*Bilancio di Previsione 2016 – Esercizio Provvisorio – Indirizzi per la gestione delle funzioni*”, è stato deliberato l’esercizio provvisorio per l’annualità 2016;

che la legge n. 125 del 6 agosto 2015 ha previsto che *“Nel caso di esercizio provvisorio o gestione provvisoria per l'anno 2016, le province e le città metropolitane applicano l'articolo 163 del citato decreto legislativo n. 267 del 2000 con riferimento al bilancio di previsione definitivo approvato per l'anno 2015”*;

che ai sensi dell'art.163 del d.lgs. n. 267/2000 *“Nel corso dell'esercizio provvisorio o della gestione provvisoria, gli enti gestiscono gli stanziamenti di competenza previsti nell'ultimo bilancio approvato per l'esercizio cui si riferisce la gestione o l'esercizio provvisorio, Omissis....”*;

che con propria deliberazione n. 20 del 27 aprile 2016, recante *“Esercizio Provvisorio 2016 - Variazione al Bilancio di Previsione per pagamento quota interessi di competenza 2016”*, è stata apportata variazione al Bilancio provvisorio esercizio finanziario 2016 al fine di adeguare gli stanziamenti finanziari finalizzati al pagamento della rata ordinaria degli interessi su mutui contratti negli anni precedenti entro il termine del 30 giugno 2016;

Vista:

la propria deliberazione n. 29 del 23 maggio 2016 con la quale è stato approvato il Rendiconto della Gestione dell'Ente per l'esercizio 2015;

Considerato:

che il Conto consuntivo dell'esercizio 2015 si chiude con un Avanzo complessivo pari ad Euro 116.217.241,03;

che l'Avanzo complessivo risulta destinato come di seguito specificato:

1. Accantonamento al Fondo Crediti di dubbia esigibilità per Euro 35.869.923,42;
2. Avanzo vincolato Accantonato sulla base di norme e principi contabili per Euro 21.877.546,34;
3. Avanzo destinato agli investimenti in conto capitale per Euro 29.102.603,83;
4. Avanzo libero per Euro 29.367.167,44;

Premesso:

che l'art. 193, comma 2, del d.lgs. n. 267/2000 dispone che, con la periodicità stabilita dal regolamento di contabilità, e comunque almeno una volta entro il 31 luglio di ogni anno, il Consiglio provvede, con propria deliberazione a dare atto del permanere degli equilibri generali di bilancio o, in caso di accertamento negativo, ad adottare le misure necessarie a ripristinare il pareggio per il ripiano degli eventuali debiti di cui all'art. 194 o dell'eventuale disavanzo risultante dall'ultimo rendiconto approvato;

che il citato articolo prevede, altresì, che qualora i dati della gestione finanziaria in corso facciano prevedere che la stessa possa concludersi con un disavanzo di amministrazione o di gestione, per squilibrio della gestione di competenza ovvero della gestione dei residui, il Consiglio adotti, analogamente, tutte le misure necessarie a ripristinare il pareggio;

che la legge n. 125 citata ha previsto, altresì, che *“Le province e le città metropolitane deliberano i provvedimenti di riequilibrio di cui all'articolo 193 del testo unico di cui al decreto legislativo 18 agosto 2000, n. 267, entro e non oltre il termine di approvazione del bilancio di previsione”*;

Preso atto:

che la legge di stabilità 2015, approvata con legge 23 dicembre 2014, n. 190, al comma 418 ha previsto, per gli anni 2015, 2016 e 2017, il concorso delle Province e delle Città Metropolitane al contenimento della spesa pubblica con una riduzione della spesa corrente di 1.000 milioni di euro per l'anno 2015, di 2.000 milioni di euro per l'anno 2016 e di 3.000 milioni di euro a decorrere dall'anno 2017;

che già nel 2015 l'Ente è stato in grado di rispettare l'equilibrio di bilancio solo facendo ricorso a risorse straordinarie (applicazione dell'avanzo di amministrazione, rinegoziazione dei mutui e accertamento di contributi a specifica destinazione) e alla contrazione della spesa connessa all'esercizio delle funzioni fondamentali con conseguente riduzione del livello dei servizi erogati;

che a seguito della crisi finanziaria in cui versa l'Ente non è stato possibile rispettare l'obiettivo di patto di stabilità assegnato per l'anno 2015;

che per l'annualità 2016 la manovra di finanza pubblica complessiva a carico della Città metropolitana di Roma Capitale, derivante dalla legge di Stabilità 2015 e dalle precedenti manovre di revisione della spesa pubblica, comporta la necessità, così come avvenuto nell'annualità 2015, di attuare una serie di azioni finalizzate alla limitazione della spesa al fine di conseguire un equilibrio finanziario complessivo;

Visti:

la legge di Stabilità 2016, approvata con legge 28 dicembre 2015, n. 208, recante disposizioni per la formazione del bilancio annuale e pluriennale 2016 - 2018;

in particolare, il comma 754 della predetta Legge di Stabilità 2016 che ha previsto per le province e le città metropolitane delle regioni a statuto ordinario l'attribuzione di un contributo complessivo di 495 milioni di euro nell'anno 2016, ed omissis.....un contributo di Euro 250 milioni finalizzati al finanziamento delle spese connesse alle funzioni relative alla viabilità e all'edilizia scolastica;

lo stesso comma di cui al punto precedente che prevede che con decreto del Ministro dell'Interno, di concerto con il Ministro dell'Economia e delle finanze e il Ministro delegato per gli affari regionali e le autonomie, sentita la conferenza Stato-città ed Autonomie locali, è stabilito il riparto del contributo spettante ai singoli enti rientranti nel comparto per quanto concerne l'esercizio finanziario 2016;

l'art. 8 del Decreto Legge 113/2016 che ha stabilito la riconferma della manovra finanziaria di cui alla legge 190/2014 anche per l'annualità 2016 individuando, altresì, nell'importo di € 250.000.000,00 l'ulteriore contributo a carico del comparto Città metropolitane per l'annualità 2016;

Preso atto:

che con il Comunicato del 12 luglio 2016 la Direzione Centrale per la finanza locale (Ministero dell'Interno) ha reso noto che sul sito della stessa Direzione sono disponibili i dati finanziari relativi all'anno 2016, utili per i bilanci di province e città metropolitane delle regioni a statuto ordinario;

che in particolare sullo stesso sito sono visualizzabili, per la Città metropolitana di Roma Capitale, le seguenti poste finanziarie:

- dato relativo al Fondo sperimentale di riequilibrio al netto di detrazioni e recuperi, pari ad Euro -74.350.177,14;
- dato relativo al concorso alla finanza pubblica complessivo cumulato di cui all'art. 1, comma 418, della legge n. 190 del 2014, pari ad Euro -132.387.780,41;
- dato relativo al contributo per le spese di viabilità ed edilizia scolastica di cui all'art. 1, comma 754, della legge n. 208 del 2015, pari ad Euro 53.254.807,18;
- Contributo alla Finanza pubblica 2016 – Art. 19, comma 1, DL 66/2014, pari ad Euro -1.103.920,08;
- Contributo alla Finanza pubblica 2016 – Art. 47, comma 2, DL 66/2014, pari ad Euro -31.517.128,98;

che la somma complessiva della manovra di finanza pubblica a carico della Città metropolitana di Roma Capitale, in termini di risorse finanziarie da versare al Ministero dell'Interno, ammonta ad Euro -186.104.199,43;

Tenuto conto:

che, per fronteggiare la rilevante manovra di finanza pubblica a carico della Città metropolitana, solo ad oggi determinata con certezza, l'Ente ha prudenzialmente posto in essere sin dall'inizio dell'esercizio 2016 un processo di limitazione all'assunzione di impegni di spesa al fine di garantire l'espletamento delle funzioni fondamentali in coerenza con gli equilibri di bilancio;

che per garantire il permanere degli equilibri di bilancio sarà necessario adottare iniziative e provvedimenti finalizzati al risparmio complessivo della spesa per l'Ente assicurando la copertura delle risorse finanziarie necessarie per l'espletamento delle sole funzioni fondamentali e la copertura degli oneri connessi alla manovra di finanza pubblica;

Considerato, inoltre:

che l'art. 1, comma 756, lett. a) della legge di Stabilità 2016 riconosce a province e città metropolitane la facoltà di predisporre il bilancio di previsione per la sola annualità 2016, in deroga alle norme sull'armonizzazione contabile vigenti, che prevedono un bilancio triennale;

che, al fine di garantire il mantenimento degli equilibri finanziari, province e città metropolitane possono applicare al bilancio di previsione l'avanzo libero e destinato, come previsto dall'1, comma 756, lett. b);

che, al fine di garantire l'equilibrio finanziario di parte corrente, gli stessi enti possono applicare al bilancio di previsione 2016 l'avanzo di amministrazione vincolato dell'anno precedente, in seguito all'approvazione del rendiconto 2015, derivante dai trasferimenti correnti ed in conto capitale già attribuiti dalle regioni, qualora queste ultime operino lo svincolo nel rispetto delle modalità condivise in sede di Conferenza unificata;

che, ai sensi dello stesso articolo della Legge di Stabilità 2016, comma 759, è prevista, per le province e le città metropolitane, la proroga al 2016 della possibilità di rinegoziare le rate di ammortamento dei mutui in scadenza che non siano trasferiti al Ministero dell'economia e delle finanze, anche nel corso dell'esercizio provvisorio. Eventuali risparmi di rata, nonché quelli provenienti dal riacquisto dei titoli obbligazionari emessi possono essere utilizzati senza vincolo di destinazione;

che con propria deliberazione n. 26 del 27 aprile 2016, recante *“Rinegoziazione dei prestiti concessi alle Province e alle Città Metropolitane dalla Cassa Depositi e Prestiti società per azioni, ai sensi dell'art. 1, comma 430, della legge 23 dicembre 2014, n. 190, come modificato dall'art. 1, comma 759, della legge 28 dicembre 2015, n. 208. Approvazione operazione.”* si è provveduto alla rinegoziazione del prestito concesso dalla Cassa Depositi e Prestiti società per azioni;

che per effetto della disposizione contenuta all'art. 7 del Decreto Legge n. 113 del 24 giugno 2016, recante *“Eliminazione sanzione economica per le città metropolitane e le province che non hanno rispettato il patto di stabilità interno per l'anno 2015”* alla Città metropolitana di Roma Capitale non sono applicabili nell'esercizio 2016 le sanzioni economiche derivanti dal mancato rispetto del patto di stabilità nell'annualità 2015;

che sono stati adottati provvedimenti volti alla riduzione delle spese a carattere ricorrente quali ad esempio la risoluzione delle partecipazioni ad Enti ed Istituzioni per i quali è previsto un contributo finanziario a carico del bilancio dell'Ente, la risoluzione anticipata di contratti di locazione passiva, la riorganizzazione della macrostruttura che ha comportato un'ulteriore diminuzione delle posizioni dirigenziali, la riduzione complessiva del personale dipendente per effetto delle disposizioni portate dalla legge 56/2014 e dalla legge 190/2014 (trasferimento di personale alla Regione Lazio) e per l'applicazione della normativa previdenziale sul collocamento in quiescenza;

sono stati, altresì, attivati procedimenti di recupero delle entrate sia per la parte tributaria sia per le entrate da canoni di concessione;

Ritenuto, quindi:

che, in sede di verifica dell'andamento delle entrate e delle spese, effettuata alla data del 30 giugno sugli stanziamenti di bilancio afferenti all'esercizio provvisorio, congiuntamente alla ricognizione degli equilibri, si evidenzia un trend coerente con gli stanziamenti inizialmente previsti nel Bilancio e con le previsioni di cassa, così come attestato dalle seguenti schede allegate facenti parte integrante della presente deliberazione:

1. Allegato A) Stato di Attuazione al 30 giugno 2016;
2. Allegato B) Quadro Generale Riassuntivo al 30 giugno 2016;
3. Allegato C) Equilibri al 30 giugno 2016;

Ritenuto:

che il processo di riduzione delle spese attuato sin dall'inizio del 2016 unitamente alle risorse provenienti dall'utilizzo dell'avanzo di amministrazione consente di coprire il taglio derivante dalla manovra di finanza pubblica e le spese connesse all'espletamento delle sole funzioni fondamentali seppur ridotte al livello minimo di erogazione dei servizi;

che l'equilibrio così determinato, seppur garantendo per l'anno in corso la copertura del livello minimo di servizi, mette comunque in evidenza una situazione di grave criticità che espone l'Ente a potenziali crisi finanziarie che potrebbero derivare da eventi eccezionali e imprevedibili che dovessero verificarsi durante l'esercizio;

che allo stato attuale permane l'impossibilità di determinare un equilibrio di bilancio pluriennale causato dalla eccessività della manovra di finanza pubblica a carico dell'Ente, dalla mancanza di risorse straordinarie da potersi utilizzare negli esercizi successivi e dall'ulteriore inasprimento del taglio a carico del bilancio previsto per l'annualità 2017 in applicazione delle norme contenute nella legge 190/2014;

che in considerazione della particolare situazione sopra descritta verrà effettuato un costante monitoraggio sull'andamento delle entrate, una puntuale valutazione e autorizzazione della spesa in coerenza con i principi di contenimento e riduzione sopra evidenziati, nonché, una ulteriore verifica sul permanere degli equilibri generali sia in sede di approvazione del Bilancio di Previsione che di Variazione al Bilancio, di cui all'art. 175, comma 3, del d.lgs. 267/2000 (T.U.E.L.);

Viste:

le schede finanziarie relative alla ricognizione degli equilibri come da schede allegate facenti parte integrante della presente deliberazione:

1. Allegato A) Stato di Attuazione al 30 giugno 2016;
2. Allegato B) Quadro Generale Riassuntivo al 30 giugno 2016;
3. Allegato C) Equilibri al 30 giugno 2016;

Dato atto che è stato acquisito il parere favorevole del Collegio dei Revisori dei Conti, ai sensi dell'art. 239, e ss.mm.ii, espresso in data 22 luglio 2016;

Atteso che la 3^a Commissione Consiliare Permanente "Bilancio – Fondi Europei- Pianificazione e gestione equo sostenibile dei sistemi ambientali – Protezione civile e difesa del suolo – Agricoltura e sviluppo della biodiversità – Sistemi di informatizzazione e digitalizzazione" ha esaminato la proposta di deliberazione in data 28.07.2016;

Preso atto:

che il Dirigente del Servizio 3 "Rendiconto della gestione e servizi di tesoreria – Gestione economica del patrimonio" della Ragioneria Generale, Dott. Antonio Talone, ha espresso parere favorevole di regolarità tecnica, ai sensi dell'art 49, comma 1, del d.lgs. n. 267/2000 e ss.mm.ii;

che il Dirigente del Servizio 1 "Politiche delle entrate – Finanza – Controllo della spesa per investimento" della Ragioneria Generale, Dott. Francesco Fresilli, ha espresso parere favorevole di regolarità tecnica, ai sensi dell'art 49, comma 1, del d.lgs. n. 267/2000 e ss.mm.ii;

che il Ragioniere Generale, Dott. Marco Iacobucci, ha espresso parere favorevole di regolarità contabile, ai sensi dell'articolo 49, comma 1, del d.lgs. 18 agosto 2000, n. 267 e ss.mm.ii e, in qualità di Direttore, ha apposto il visto di conformità ai programmi ed agli indirizzi generali dell'Amministrazione (art. 16, comma 3, lett. d, del Regolamento sull'Ordinamento degli Uffici e dei Servizi);

che il Segretario Generale, ai sensi dell'art. 97 del d.lgs. 18 agosto 2000, n. 267 e ss.mm.ii e dell'art. 44, comma 2, dello Statuto, non rileva vizi di legittimità e, per quanto di sua competenza, esprime parere favorevole;

con il seguente esito di votazione proclamato dal Presidente, con l'assistenza degli scrutatori (Capobianco – Alessandri - Cacciotti): presenti 14 (sono usciti: Dessì e Rolloni) votanti 14 – favorevoli 11 – contrari 3;

DELIBERA

per quanto in premessa:

1. di dare atto del permanere degli equilibri generali di bilancio di cui all'art. 193 comma 2 del T.U.E.L., come da allegate schede facenti parte integrante della presente deliberazione: Allegato A) Stato di Attuazione al 30 giugno 2016, Allegato B) Quadro Generale Riassuntivo al 30 giugno 2016 e Allegato C) Equilibri al 30 giugno 2016;
2. di prendere atto che l'equilibrio così determinato, seppur garantendo per l'anno in corso la copertura del livello minimo di servizi, mette comunque in evidenza una situazione di grave criticità che espone l'Ente a potenziali crisi finanziarie che potrebbero derivare da eventi eccezionali e imprevedibili che dovessero verificarsi durante l'esercizio;
3. di prendere atto che allo stato attuale permane l'impossibilità di determinare un equilibrio di bilancio pluriennale causato dalla eccessività della manovra di finanza pubblica a carico dell'Ente, dalla mancanza di risorse straordinarie da potersi utilizzare negli esercizi successivi e dall'ulteriore inasprimento del taglio a carico del bilancio previsto per l'annualità 2017 in applicazione delle norme contenute nella legge 190/2014;
4. che in considerazione della particolare situazione sopra descritta verrà effettuato un costante monitoraggio sull'andamento delle entrate, una puntuale valutazione e autorizzazione della spesa in coerenza con i principi di contenimento e riduzione sopra evidenziati, nonché, una ulteriore verifica sul permanere degli equilibri generali sia in sede di approvazione del Bilancio di Previsione che di Variazione al Bilancio, di cui all'art. 175, comma 3, del d.lgs. 267/2000 (T.U.E.L.);
5. di prendere atto che, allo stato delle conoscenze, non risultano comunicazioni da parte dei Responsabili dei Servizi sull'esistenza di debiti fuori bilancio non coperti finanziariamente;
6. di dare mandato ai Dirigenti e agli Uffici dell'Amministrazione al fine di adottare ogni iniziativa e ogni provvedimento utile al fine del perseguimento degli obiettivi di equilibrio di bilancio garantendo comunque l'erogazione dei servizi.

IL SEGRETARIO GENERALE

F.to Domenico Maresca

PRESIDENTE
LA SINDACA METROPOLITANA
F.to Virginia Raggi

**ALLEGATO ALLA DELIBERAZIONE C.M. N. 53 DEL 29.07.2016
CHE SI COMPONE DI N. 19 PAGG. INCLUSA LA PRESENTE**

Allegato A) - Stato attuazione al 30 giugno 2016

STATO DI ATTUAZIONE DEL BILANCIO - Esercizio Finanziario 2016 - COMPETENZA

Delib.ne C.M. n. 53 del 29.07.2016

Pag.1

Stampato il 20/07/2016

PARTE - ENTRATA

Descrizione	Previsione Iniziale	Variazioni	Previsione Assestata	Prenotazioni	% Util.	Accertato	% Util.	Disponibilità a Accertare	Liquidato	Incassato
TITOLO 0 - Avanzo di Amministrazione / Fondo Pluriennale Vinc.										
. TIPOLOGIA 0 000 Fondo Pluriennale Vincolato										
Categoria 0 000 01 Titolo I	24.528.084,01		24.528.084,01	132.266.821,91	539,246	132.266.821,91	539,246	-107.738.737,90		
Categoria 0 000 02 Titolo II	107.738.737,90		107.738.737,90		0,000		0,000	107.738.737,90		
. TOTALE TIPOLOGIA 0 000	132.266.821,91		132.266.821,91	132.266.821,91	100,000	132.266.821,91	100,000	-0,00		
TOTALE TITOLO 0	132.266.821,91		132.266.821,91	132.266.821,91	100,000	132.266.821,91	100,000	-0,00		
TITOLO 1 - Entrate correnti di natura tributaria, contributiva e perequativa										
. TIPOLOGIA 1 101 Imposte tasse e proventi assimilati										
Categoria 1 101 39 Imposta sulle assicurazioni RC auto	217.000.000,00		217.000.000,00	60.000.000,00	27,650	60.000.000,00	27,650	157.000.000,00	18.774.926,94	18.774.926,94
Categoria 1 101 40 Imposta di iscrizione al pubblico registro automobilistico (PRA)					0,000		0,000			
Categoria 1 101 40 Imposta di iscrizione al pubblico registro automobilistico (PRA)	131.000.000,00		131.000.000,00	95.000.000,00	72,519	95.000.000,00	72,519	36.000.000,00	70.692.682,83	70.692.682,83
Categoria 1 101 60 Tributo per l'esercizio delle funzioni di tutela, protezione e igiene dell'ambiente	49.729.202,05		49.729.202,05	44.143.231,93	88,767	44.143.231,93	88,767	5.585.970,12	691.565,33	691.565,33
Categoria 1 101 99 Altre imposte, tasse e proventi n.a.c.	522.956,00		522.956,00	238.024,32	45,515	238.024,32	45,515	284.931,68	238.024,32	238.024,32
Categoria 1 101 99 Altre imposte, tasse e proventi n.a.c.	2.862.500,00		2.862.500,00	289.032,98	10,097	289.032,98	10,097	2.573.467,02		
Categoria 1 101 99 Altre imposte, tasse e proventi n.a.c.	745.400,00		745.400,00	482.229,62	64,694	482.229,62	64,694	263.170,38		
Categoria 1 101 99 Altre imposte, tasse e proventi n.a.c.	120.000,00		120.000,00	15.630,00	13,025	15.630,00	13,025	104.370,00	15.630,00	15.630,00
. TOTALE TIPOLOGIA 1 101	401.980.058,05		401.980.058,05	200.168.148,85	49,796	200.168.148,85	49,796	201.811.909,20	90.412.829,42	90.412.829,42
TOTALE TITOLO 1	401.980.058,05		401.980.058,05	200.168.148,85	49,796	200.168.148,85	49,796	201.811.909,20	90.412.829,42	90.412.829,42
TITOLO 2 - Trasferimenti correnti										
. TIPOLOGIA 2 101 Trasferimenti correnti da Amministrazioni pubbliche										
Categoria 2 101 01 Trasferimenti correnti da Amministrazioni Centrali					0,000		0,000			
Categoria 2 101 01 Trasferimenti correnti da Amministrazioni Centrali	130.000,00		130.000,00	130.000,00	100,000	130.000,00	100,000		4.949,20	4.949,20
Categoria 2 101 01 Trasferimenti correnti da Amministrazioni Centrali	2.555.766,68		2.555.766,68		0,000		0,000	2.555.766,68		
Categoria 2 101 01 Trasferimenti correnti da Amministrazioni Centrali	560.805,00		560.805,00		0,000		0,000	560.805,00		
Categoria 2 101 01 Trasferimenti correnti da Amministrazioni Centrali	15.241,82		15.241,82		0,000		0,000	15.241,82		
Categoria 2 101 01 Trasferimenti correnti da Amministrazioni Centrali	9.204,00		9.204,00		0,000		0,000	9.204,00		
Categoria 2 101 01 Trasferimenti correnti da Amministrazioni Centrali	8.162.610,62		8.162.610,62	138.075,00	1,692	138.075,00	1,692	8.024.535,62	138.075,00	138.075,00
Categoria 2 101 02 Trasferimenti correnti da Amministrazioni Locali	17.000.000,00		17.000.000,00		0,000		0,000	17.000.000,00		
Categoria 2 101 02 Trasferimenti correnti da Amministrazioni Locali	72.797,79		72.797,79		0,000		0,000	72.797,79		
Categoria 2 101 02 Trasferimenti correnti da Amministrazioni Locali	27.004.029,07		27.004.029,07	6.073.219,62	22,490	6.073.219,62	22,490	20.930.809,45		
Categoria 2 101 02 Trasferimenti correnti da Amministrazioni Locali	71.507.100,83		71.507.100,83	20.664.077,32	28,898	20.664.077,32	28,898	50.843.023,51		
Categoria 2 101 02 Trasferimenti correnti da Amministrazioni Locali	1.213.499,13		1.213.499,13	2.610.720,78	215,140	2.610.720,78	215,140	-1.397.221,65	1.542.180,53	1.542.180,53
Categoria 2 101 02 Trasferimenti correnti da Amministrazioni Locali	47.878,51		47.878,51		0,000		0,000	47.878,51		

STATO DI ATTUAZIONE DEL BILANCIO - Esercizio Finanziario 2016 - COMPETENZA

Delib.ne C.M. n. 53 del 29.07.2016

Pag.2

Stampato il 20/07/2016

PARTE - ENTRATA

Descrizione	Previsione Iniziale	Variazioni	Previsione Assestata	Prenotazioni	% Util.	Accertato	% Util.	Disponibilità a Accertare	Liquidato	Incassato
Categoria 2 101 02 Trasferimenti correnti da Amministrazioni Locali	153.059,00		153.059,00		0,000		0,000	153.059,00		
Categoria 2 101 02 Trasferimenti correnti da Amministrazioni Locali	130.000,00		130.000,00		0,000		0,000	130.000,00		
Categoria 2 101 02 Trasferimenti correnti da Amministrazioni Locali	6.268.944,74		6.268.944,74	486.196,93	7,756	486.196,93	7,756	5.782.747,81		
Categoria 2 101 02 Trasferimenti correnti da Amministrazioni Locali	31.441,06		31.441,06	25.820,30	82,123	25.820,30	82,123	5.620,76		
Categoria 2 101 02 Trasferimenti correnti da Amministrazioni Locali	150.000,00		150.000,00		0,000		0,000	150.000,00		
Categoria 2 101 02 Trasferimenti correnti da Amministrazioni Locali	1.105.094,80		1.105.094,80		0,000		0,000	1.105.094,80		
Categoria 2 101 02 Trasferimenti correnti da Amministrazioni Locali	3.226.421,63		3.226.421,63	3.232.000,00	100,173	3.232.000,00	100,173	-5.578,37	2.732.000,00	2.732.000,00
Categoria 2 101 02 Trasferimenti correnti da Amministrazioni Locali	9.468.319,98		9.468.319,98		0,000		0,000	9.468.319,98		
Categoria 2 101 02 Trasferimenti correnti da Amministrazioni Locali	159.183,00		159.183,00	21.331,34	13,401	21.331,34	13,401	137.851,66		
Categoria 2 101 04 Trasferimenti correnti da organismi interni e/o unità locali della amministrazione	7.500,00		7.500,00		0,000		0,000	7.500,00		
Categoria 2 101 04 Trasferimenti correnti da organismi interni e/o unità locali della amministrazione	431.271,46		431.271,46	256.922,33	59,573	256.922,33	59,573	174.349,13	256.922,33	256.922,33
. TOTALE TIPOLOGIA 2 101	149.410.169,12		149.410.169,12	33.638.363,62	22,514	33.638.363,62	22,514	115.771.805,50	4.674.127,06	4.674.127,06
. TIPOLOGIA 2 105 Trasferimenti correnti dall'Unione Europea e dal Resto del Mondo										
Categoria 2 105 01 Trasferimenti correnti dall'Unione Europea	1.707.793,13		1.707.793,13	1.064.510,66	62,333	1.419.347,55	83,110	288.445,58	1.419.347,55	1.419.347,55
Categoria 2 105 01 Trasferimenti correnti dall'Unione Europea	45.725,46		45.725,46		0,000		0,000	45.725,46		
Categoria 2 105 01 Trasferimenti correnti dall'Unione Europea					0,000		0,000			
Categoria 2 105 01 Trasferimenti correnti dall'Unione Europea	17.339,00		17.339,00		0,000		0,000	17.339,00		
. TOTALE TIPOLOGIA 2 105	1.770.857,59		1.770.857,59	1.064.510,66	60,113	1.419.347,55	80,150	351.510,04	1.419.347,55	1.419.347,55
TOTALE TITOLO 2	151.181.026,71		151.181.026,71	34.702.874,28	22,955	35.057.711,17	23,189	116.123.315,54	6.093.474,61	6.093.474,61
TITOLO 3 - Entrate extratributarie										
. TIPOLOGIA 3 100 Vendita di beni e servizi e proventi derivanti dalla gestione dei beni										
Categoria 3 100 01 Vendita di beni					0,000		0,000			
Categoria 3 100 02 Entrate dalla vendita e dall'erogazione di servizi	1.103.856,00		1.103.856,00	275.964,00	25,000	275.964,00	25,000	827.892,00	228.125,18	228.125,18
Categoria 3 100 02 Entrate dalla vendita e dall'erogazione di servizi				9.517,50	0,000	9.517,50	0,000	-9.517,50	9.517,50	9.517,50
Categoria 3 100 02 Entrate dalla vendita e dall'erogazione di servizi	50.000,00		50.000,00	25.000,00	50,000	25.000,00	50,000	25.000,00	2.014,19	2.014,19
Categoria 3 100 02 Entrate dalla vendita e dall'erogazione di servizi	5.300,00		5.300,00	1.800,00	33,962	1.800,00	33,962	3.500,00		
Categoria 3 100 02 Entrate dalla vendita e dall'erogazione di servizi	140.000,00		140.000,00	230.000,00	164,286	240.000,00	171,429	-100.000,00	157.900,12	157.213,92
Categoria 3 100 03 Proventi derivanti dalla gestione dei beni	1.169.911,43		1.169.911,43	885.510,50	75,690	885.510,50	75,690	284.400,93	880.970,70	880.970,70
Categoria 3 100 03 Proventi derivanti dalla gestione dei beni	6.745.893,12		6.745.893,12	1.045.357,47	15,496	1.045.357,47	15,496	5.700.535,65	237.174,95	237.174,95

STATO DI ATTUAZIONE DEL BILANCIO - Esercizio Finanziario 2016 - COMPETENZA

Delib.ne C.M. n. 53 del 29.07.2016

Pag.3

Stampato il 20/07/2016

PARTE - ENTRATA

Descrizione	Previsione Iniziale	Variazioni	Previsione Assestata	Prenotazioni	% Util.	Accertato	% Util.	Disponibilità a Accertare	Liquidato	Incassato
Categoria 3 100 03 Proventi derivanti dalla gestione dei beni	1.188.109,21		1.188.109,21	15.387,15	1,295	15.128,40	1,273	1.172.980,81	8.419,00	8.419,00
. TOTALE TIPOLOGIA 3 100	10.403.069,76		10.403.069,76	2.488.536,62	23,921	2.498.277,87	24,015	7.904.791,89	1.524.121,64	1.523.435,44
. TIPOLOGIA 3 200 Proventi derivanti dall'attività di controllo e repressione delle irregolarità e degli illeciti										
Categoria 3 200 01 Entrate da amministrazioni pubbliche derivanti dall'attività di controllo e repressione delle irregolarità e degli illeciti	45.816,40		45.816,40	14.427,19	31,489	14.427,19	31,489	31.389,21		
Categoria 3 200 01 Entrate da amministrazioni pubbliche derivanti dall'attività di controllo e repressione delle irregolarità e degli illeciti	35.000,00		35.000,00		0,000		0,000	35.000,00		
Categoria 3 200 01 Entrate da amministrazioni pubbliche derivanti dall'attività di controllo e repressione delle irregolarità e degli illeciti					0,000		0,000			
Categoria 3 200 01 Entrate da amministrazioni pubbliche derivanti dall'attività di controllo e repressione delle irregolarità e degli illeciti	25.000,00		25.000,00		0,000		0,000	25.000,00		
Categoria 3 200 01 Entrate da amministrazioni pubbliche derivanti dall'attività di controllo e repressione delle irregolarità e degli illeciti	1.025.000,00		1.025.000,00	312.452,04	30,483	312.452,04	30,483	712.547,96	101.258,90	101.258,90
Categoria 3 200 02 Entrate da famiglie derivanti dall'attività di controllo e repressione delle irregolarità e degli illeciti	50.000,00		50.000,00	68.397,72	136,795	68.397,72	136,795	-18.397,72		
Categoria 3 200 02 Entrate da famiglie derivanti dall'attività di controllo e repressione delle irregolarità e degli illeciti	66.315,05		66.315,05		0,000		0,000	66.315,05		
Categoria 3 200 02 Entrate da famiglie derivanti dall'attività di controllo e repressione delle irregolarità e degli illeciti	48.799,43		48.799,43	20.803,32	42,630	20.803,32	42,630	27.996,11	2.641,80	2.641,80
Categoria 3 200 02 Entrate da famiglie derivanti dall'attività di controllo e repressione delle irregolarità e degli illeciti	597.310,63		597.310,63	844.605,95	141,401	844.605,95	141,401	-247.295,32	59.194,41	59.194,41
Categoria 3 200 02 Entrate da famiglie derivanti dall'attività di controllo e repressione delle irregolarità e degli illeciti	82.505,13		82.505,13	3.505,93	4,249	3.505,93	4,249	78.999,20	382,56	382,56
. TOTALE TIPOLOGIA 3 200	1.975.746,64		1.975.746,64	1.264.192,15	63,986	1.264.192,15	63,986	711.554,49	163.477,67	163.477,67
. TIPOLOGIA 3 300 Interessi attivi										
Categoria 3 300 01 Interessi attivi da titoli o finanziamenti a breve termine					0,000		0,000			
Categoria 3 300 03 Altri interessi attivi	111.694,95		111.694,95	31.830,68	28,498	31.830,68	28,498	79.864,27	10.839,63	10.839,63
. TOTALE TIPOLOGIA 3 300	111.694,95		111.694,95	31.830,68	28,498	31.830,68	28,498	79.864,27	10.839,63	10.839,63
. TIPOLOGIA 3 400 Altre entrate da redditi da capitale										
Categoria 3 400 02 Entrate derivanti dalla distribuzione di dividendi	291.439,00		291.439,00	336.960,00	115,619	336.960,00	115,619	-45.521,00	336.960,00	336.960,00
. TOTALE TIPOLOGIA 3 400	291.439,00		291.439,00	336.960,00	115,619	336.960,00	115,619	-45.521,00	336.960,00	336.960,00
. TIPOLOGIA 3 500 Rimborsi e altre entrate correnti										
Categoria 3 500 01 Indennizzi di assicurazione					0,000		0,000			
Categoria 3 500 02 Rimborsi in entrata	6.950,00		6.950,00	2.000,00	28,777	2.000,00	28,777	4.950,00		
Categoria 3 500 02 Rimborsi in entrata	29.000,00		29.000,00	29.000,00	100,000	29.000,00	100,000		11.489,24	11.489,24
Categoria 3 500 02 Rimborsi in entrata	56.098,82		56.098,82	10.621,60	18,934	10.621,60	18,934	45.477,22		
Categoria 3 500 02 Rimborsi in entrata	50.000,00		50.000,00	115.105,67	230,211	115.105,67	230,211	-65.105,67	115.105,67	115.105,67
Categoria 3 500 02 Rimborsi in entrata	3.917,79		3.917,79	1.000,00	25,525	1.000,00	25,525	2.917,79	588,51	588,51
Categoria 3 500 02 Rimborsi in entrata	70.112,66		70.112,66	78.124,06	111,426	78.124,06	111,426	-8.011,40	37.468,31	37.468,31
Categoria 3 500 02 Rimborsi in entrata	181.500,00		181.500,00	106.193,57	58,509	106.193,57	58,509	75.306,43	82.101,21	82.101,21
Categoria 3 500 02 Rimborsi in entrata	69.946,60		69.946,60	21.010,40	30,038	21.010,40	30,038	48.936,20	19.210,40	19.210,40
Categoria 3 500 99 Altre entrate correnti n.a.c.	24.231,48		24.231,48		0,000		0,000	24.231,48		
Categoria 3 500 99 Altre entrate correnti n.a.c.	185.000,00		185.000,00	27.890,23	15,076	24.245,23	13,106	160.754,77	9.960,40	9.960,40

STATO DI ATTUAZIONE DEL BILANCIO - Esercizio Finanziario 2016 - COMPETENZA

Delib.ne C.M. n. 53 del 29.07.2016

Pag.4

Stampato il 20/07/2016

PARTE - ENTRATA

Descrizione	Previsione Iniziale	Variazioni	Previsione Assestata	Prenotazioni	% Util.	Accertato	% Util.	Disponibilità a Accertare	Liquidato	Incassato
Categoria 3 500 99 Altre entrate correnti n.a.c.	152.066,16		152.066,16	145.990,86	96,005	145.990,86	96,005	6.075,30	142.840,10	142.840,10
Categoria 3 500 99 Altre entrate correnti n.a.c.	170.000,00		170.000,00		0,000		0,000	170.000,00		
Categoria 3 500 99 Altre entrate correnti n.a.c.	50.000,00		50.000,00	21.587,20	43,174	21.587,20	43,174	28.412,80	21.481,05	21.481,05
Categoria 3 500 99 Altre entrate correnti n.a.c.	754.517,27		754.517,27	737.759,78	97,779	737.759,78	97,779	16.757,49	456.517,31	456.517,31
. TOTALE TIPOLOGIA 3 500	1.803.340,78		1.803.340,78	1.296.283,37	71,882	1.292.638,37	71,680	510.702,41	896.762,20	896.762,20
TOTALE TITOLO 3	14.585.291,13		14.585.291,13	5.417.802,82	37,146	5.423.899,07	37,187	9.161.392,06	2.932.161,14	2.931.474,94
TITOLO 4 - Entrate in conto capitale										
. TIPOLOGIA 4 300 Altri trasferimenti in conto capitale										
Categoria 4 300 01 Trasferimenti in conto capitale per assunzione di debiti dell'amministrazione da parte di amministrazioni pubbliche					0,000		0,000			
Categoria 4 300 10 Altri trasferimenti in conto capitale da amministrazioni pubbliche	901.248,35		901.248,35		0,000		0,000	901.248,35		
Categoria 4 300 10 Altri trasferimenti in conto capitale da amministrazioni pubbliche	3.729.533,67		3.729.533,67	250.000,00	6,703	250.000,00	6,703	3.479.533,67	250.000,00	250.000,00
Categoria 4 300 10 Altri trasferimenti in conto capitale da amministrazioni pubbliche	355.756,30		355.756,30		0,000		0,000	355.756,30		
Categoria 4 300 10 Altri trasferimenti in conto capitale da amministrazioni pubbliche	900.000,00		900.000,00	900.000,00	100,000	900.000,00	100,000		208.330,11	208.330,11
Categoria 4 300 10 Altri trasferimenti in conto capitale da amministrazioni pubbliche	6.871.193,00		6.871.193,00	4.000.000,00	58,214	4.000.000,00	58,214	2.871.193,00	4.000.000,00	4.000.000,00
Categoria 4 300 10 Altri trasferimenti in conto capitale da amministrazioni pubbliche	4.392.838,64		4.392.838,64		0,000		0,000	4.392.838,64		
Categoria 4 300 10 Altri trasferimenti in conto capitale da amministrazioni pubbliche	795.071,68		795.071,68	226.866,15	28,534	226.866,15	28,534	568.205,53	136.119,69	136.119,69
Categoria 4 300 12 Altri trasferimenti in conto capitale da Imprese	4.200.000,00		4.200.000,00		0,000		0,000	4.200.000,00		
Categoria 4 300 12 Altri trasferimenti in conto capitale da Imprese	3.100.000,00		3.100.000,00		0,000		0,000	3.100.000,00		
. TOTALE TIPOLOGIA 4 300	25.245.641,64		25.245.641,64	5.376.866,15	21,298	5.376.866,15	21,298	19.868.775,49	4.594.449,80	4.594.449,80
. TIPOLOGIA 4 500 Altre entrate in conto capitale										
Categoria 4 500 02 Entrate derivanti da conferimento immobili a fondi immobiliari				13.416,67	0,000	13.416,67	0,000	-13.416,67		
. TOTALE TIPOLOGIA 4 500				13.416,67	0,000	13.416,67	0,000	-13.416,67		
TOTALE TITOLO 4	25.245.641,64		25.245.641,64	5.390.282,82	21,351	5.390.282,82	21,351	19.855.358,82	4.594.449,80	4.594.449,80
TITOLO 5 - Entrate da riduzione di attività finanziarie										
. TIPOLOGIA 5 100 Alienazione di attività finanziarie										
Categoria 5 100 04 Alienazione di titoli obbligazionari a medio-lungo termine				484.237,29	0,000	484.237,29	0,000	-484.237,29	484.237,29	484.237,29
. TOTALE TIPOLOGIA 5 100				484.237,29	0,000	484.237,29	0,000	-484.237,29	484.237,29	484.237,29
. TIPOLOGIA 5 200 Riscossione di crediti di breve termine										
Categoria 5 200 01 Riscossione crediti di breve termine a tasso agevolato da Amministrazioni Pubbliche					0,000		0,000			
Categoria 5 200 08 Riscossione crediti di breve termine a tasso non agevolato da Imprese				22.517,13	0,000	22.517,13	0,000	-22.517,13		
. TOTALE TIPOLOGIA 5 200				22.517,13	0,000	22.517,13	0,000	-22.517,13		
TOTALE TITOLO 5				506.754,42	0,000	506.754,42	0,000	-506.754,42	484.237,29	484.237,29
TITOLO 6 - Accensione Prestiti										
. TIPOLOGIA 6 300 Accensione Mutui e altri finanziamenti a medio lungo termine										

STATO DI ATTUAZIONE DEL BILANCIO - Esercizio Finanziario 2016 - COMPETENZA

Delib.ne C.M. n. 53 del 29.07.2016

Pag.5

Stampato il 20/07/2016

PARTE - ENTRATA

Descrizione	Previsione Iniziale	Variazioni	Previsione Assestata	Prenotazioni	% Util.	Accertato	% Util.	Disponibilità a Accertare	Liquidato	Incassato
Categoria 6 300 01 Finanziamenti a medio lungo termine					0,000		0,000			
. TOTALE TIPOLOGIA 6 300					0,000		0,000			
TOTALE TITOLO 6					0,000		0,000			
TITOLO 7 - Anticipazioni da istituto tesoriere/cassiere										
. TIPOLOGIA 7 100 Anticipazioni da istituto tesoriere/cassiere										
Categoria 7 100 01 Anticipazioni da istituto tesoriere/cassiere	50.000.000,00		50.000.000,00		0,000		0,000	50.000.000,00		
. TOTALE TIPOLOGIA 7 100	50.000.000,00		50.000.000,00		0,000		0,000	50.000.000,00		
TOTALE TITOLO 7	50.000.000,00		50.000.000,00		0,000		0,000	50.000.000,00		
TITOLO 9 - Entrate per conto terzi e partite di giro										
. TIPOLOGIA 9 100 Entrate per partite di giro										
Categoria 9 100 01 Altre ritenute					0,000		0,000			
Categoria 9 100 02 Ritenute su redditi da lavoro dipendente	37.170.000,00		37.170.000,00	44.822.702,18	120,588	44.822.702,18	120,588	-7.652.702,18	12.130.429,29	12.130.429,29
Categoria 9 100 02 Ritenute su redditi da lavoro dipendente	17.272.000,00		17.272.000,00	8.316.322,04	48,149	8.316.322,04	48,149	8.955.677,96	8.017.341,57	8.005.662,14
Categoria 9 100 03 Ritenute su redditi da lavoro autonomo	620.000,00		620.000,00	620.000,00	100,000	620.000,00	100,000		52.736,07	52.736,07
Categoria 9 100 99 Altre entrate per partite di giro	12.434.103,50		12.434.103,50	12.424.103,50	99,920	12.424.103,50	99,920	10.000,00	1.583.025,46	1.583.025,46
Categoria 9 100 99 Altre entrate per partite di giro	85.896,50		85.896,50	36.304,20	42,265	36.304,20	42,265	49.592,30	12.967,20	12.967,20
. TOTALE TIPOLOGIA 9 100	67.582.000,00		67.582.000,00	66.219.431,92	97,984	66.219.431,92	97,984	1.362.568,08	21.796.499,59	21.784.820,16
. TIPOLOGIA 9 200 Entrate per conto terzi										
Categoria 9 200 01 Rimborsi per acquisto di beni e servizi per conto terzi					0,000		0,000			
Categoria 9 200 04 Depositi di/presso terzi	100.000,00		100.000,00	12.000,00	12,000	12.000,00	12,000	88.000,00	11.056,20	11.056,20
Categoria 9 200 04 Depositi di/presso terzi	50.000,00		50.000,00	5.513,72	11,027	5.513,72	11,027	44.486,28	5.513,72	5.513,72
Categoria 9 200 99 Altre entrate per conto terzi	100.000,00		100.000,00		0,000		0,000	100.000,00		
Categoria 9 200 99 Altre entrate per conto terzi	2.900,00		2.900,00		0,000		0,000	2.900,00		
Categoria 9 200 99 Altre entrate per conto terzi	100.000,00		100.000,00	60.000,00	60,000	50.000,00	50,000	50.000,00	16.447,82	15.808,82
Categoria 9 200 99 Altre entrate per conto terzi	26.144,07		26.144,07	26.144,07	100,000	26.144,07	100,000		7.500,00	7.500,00
Categoria 9 200 99 Altre entrate per conto terzi	5.000,00		5.000,00		0,000		0,000	5.000,00		
Categoria 9 200 99 Altre entrate per conto terzi	150,00		150,00	150,00	100,000	150,00	100,000			
Categoria 9 200 99 Altre entrate per conto terzi	147.050,00		147.050,00	3.340,00	2,271	3.340,00	2,271	143.710,00	129,88	129,88
Categoria 9 200 99 Altre entrate per conto terzi	4.153.981,46	-640.000,00	3.513.981,46	117.117,39	3,333	106.500,75	3,031	3.407.480,71	75.066,29	75.066,29
Categoria 9 200 99 Altre entrate per conto terzi		640.000,00	640.000,00		0,000		0,000	640.000,00		
. TOTALE TIPOLOGIA 9 200	4.685.225,53		4.685.225,53	224.265,18	4,787	203.648,54	4,347	4.481.576,99	115.713,91	115.074,91
TOTALE TITOLO 9	72.267.225,53		72.267.225,53	66.443.697,10	91,942	66.423.080,46	91,913	5.844.145,07	21.912.213,50	21.899.895,07

STATO DI ATTUAZIONE DEL BILANCIO - Esercizio Finanziario 2016 - COMPETENZA

Delib.ne C.M. n. 53 del 29.07.2016

Stampato il 20/07/2016

PARTE - ENTRATA

Pag.6

Descrizione	Previsione Iniziale	Variazioni	Previsione Assestata	Prenotazioni	% Util.	Accertato	% Util.	Disponibilità a Accertare	Liquidato	Incassato
TOTALE GENERALE	847.526.064,97		847.526.064,97	444.896.382,20	52,494	445.236.698,70	52,534	402.289.366,27	126.429.365,76	126.416.361,13

STATO DI ATTUAZIONE DEL BILANCIO - Esercizio Finanziario 2016 - COMPETENZA

Delib.ne C.M. n. 53 del 29.07.2016

Pag.1

Stampato il 20/07/2016

PARTE - SPESA

Descrizione	Previsione Iniziale	Variazioni	Previsione Assestata	Prenotazioni	% Util.	Impegnato	% Util.	Disponibilità a Impegnare	Liquidato	Pagato
MISSIONE 01 Servizi istituzionali, generali e di gestione										
. PROGRAMMA 01 01 Organi istituzionali										
. TITOLO 1 - Spese correnti										
Macroaggregato 01 01 1 01 Redditi da lavoro dipendente	8.666.620,00		8.666.620,00	8.666.620,00	100,000	8.666.620,00	100,000		3.328.832,82	3.212.182,14
Macroaggregato 01 01 1 02 Imposte e tasse a carico dell'ente	495.085,00		495.085,00	400.240,00	80,843	400.000,00	80,794	95.085,00	284.032,38	247.265,35
Macroaggregato 01 01 1 03 Acquisto di beni e servizi	9.606.296,24		9.606.296,24	5.897.288,52	61,390	5.797.497,93	60,351	3.808.798,31	3.434.948,23	2.786.777,59
Macroaggregato 01 01 1 04 Trasferimenti correnti	762.500,00		762.500,00	109.375,00	14,344	109.375,00	14,344	653.125,00	109.375,00	109.375,00
. TOTALE TITOLO 1	19.530.501,24		19.530.501,24	15.073.523,52	77,179	14.973.492,93	76,667	4.557.008,31	7.157.188,43	6.355.600,08
. TITOLO 2 - Spese in conto capitale										
Macroaggregato 01 01 2 02 Investimenti fissi lordi					0,000		0,000			
. TOTALE TITOLO 2					0,000		0,000			
. TOTALE PROGRAMMA 01 01	19.530.501,24		19.530.501,24	15.073.523,52	77,179	14.973.492,93	76,667	4.557.008,31	7.157.188,43	6.355.600,08
. PROGRAMMA 01 02 Segreteria generale										
. TITOLO 1 - Spese correnti										
Macroaggregato 01 02 1 02 Imposte e tasse a carico dell'ente	700,00		700,00		0,000		0,000	700,00		
Macroaggregato 01 02 1 03 Acquisto di beni e servizi	289.169,25		289.169,25	91.806,48	31,748	89.806,48	31,057	199.362,77	27.198,79	27.198,79
Macroaggregato 01 02 1 04 Trasferimenti correnti	1.550,00		1.550,00		0,000		0,000	1.550,00		
. TOTALE TITOLO 1	291.419,25		291.419,25	91.806,48	31,503	89.806,48	30,817	201.612,77	27.198,79	27.198,79
. TITOLO 2 - Spese in conto capitale										
Macroaggregato 01 02 2 02 Investimenti fissi lordi					0,000		0,000			
. TOTALE TITOLO 2					0,000		0,000			
. TOTALE PROGRAMMA 01 02	291.419,25		291.419,25	91.806,48	31,503	89.806,48	30,817	201.612,77	27.198,79	27.198,79
. PROGRAMMA 01 03 Gestione economica, finanziaria, programmazione, provveditorato										
. TITOLO 1 - Spese correnti										
Macroaggregato 01 03 1 01 Redditi da lavoro dipendente	1.744.872,75		1.744.872,75	1.714.924,48	98,284	1.714.924,47	98,284	29.948,28	1.655.373,49	1.646.998,02
Macroaggregato 01 03 1 02 Imposte e tasse a carico dell'ente	223.772,00		223.772,00	213.427,32	95,377	211.489,32	94,511	12.282,68	190.587,82	188.122,05
Macroaggregato 01 03 1 03 Acquisto di beni e servizi	7.695.475,52		7.695.475,52	3.062.318,59	39,794	2.746.823,81	35,694	4.948.651,71	765.934,55	561.498,96
Macroaggregato 01 03 1 04 Trasferimenti correnti	141.069.315,66	-13.468.625,54	127.600.690,12		0,000		0,000	127.600.690,12		
Macroaggregato 01 03 1 09 Rimborsi e poste correttive entrata	200.000,00		200.000,00	2.434,50	1,217	2.434,50	1,217	197.565,50	2.307,10	2.307,10
Macroaggregato 01 03 1 10 Altre spese correnti	944.159,80		944.159,80	23.726,37	2,513	23.726,37	2,513	920.433,43	18.216,48	18.216,48
. TOTALE TITOLO 1	151.877.595,73	-13.468.625,54	138.408.970,19	5.016.831,26	3,625	4.699.398,47	3,395	133.709.571,72	2.632.419,44	2.417.142,61
. TITOLO 2 - Spese in conto capitale										
Macroaggregato 01 03 2 02 Investimenti fissi lordi	5.840,20		5.840,20		0,000		0,000	5.840,20		
. TOTALE TITOLO 2	5.840,20		5.840,20		0,000		0,000	5.840,20		
. TOTALE PROGRAMMA 01 03	151.883.435,93	-13.468.625,54	138.414.810,39	5.016.831,26	3,624	4.699.398,47	3,395	133.715.411,92	2.632.419,44	2.417.142,61
. PROGRAMMA 01 04 Gestione delle entrate tributarie e servizi fiscali										
. TITOLO 1 - Spese correnti										
Macroaggregato 01 04 1 01 Redditi da lavoro dipendente	800.956,24		800.956,24	561.178,36	70,064	561.178,36	70,064	239.777,88	415.502,80	415.502,80
Macroaggregato 01 04 1 02 Imposte e tasse a carico dell'ente	10.683,00		10.683,00	10.683,00	100,000	10.683,00	100,000		10.683,00	10.330,68
Macroaggregato 01 04 1 03 Acquisto di beni e servizi	150.000,00		150.000,00	131.895,23	87,930	131.895,23	87,930	18.104,77		
. TOTALE TITOLO 1	961.639,24		961.639,24	703.756,59	73,183	703.756,59	73,183	257.882,65	426.185,80	425.833,48

STATO DI ATTUAZIONE DEL BILANCIO - Esercizio Finanziario 2016 - COMPETENZA

Delib.ne C.M. n. 53 del 29.07.2016

Pag.2

Stampato il 20/07/2016

PARTE - SPESA

Descrizione	Previsione Iniziale	Variazioni	Previsione Assestata	Prenotazioni	% Util.	Impegnato	% Util.	Disponibilità a Impegnare	Liquidato	Pagato
. TOTALE PROGRAMMA 01 04	961.639,24		961.639,24	703.756,59	73,183	703.756,59	73,183	257.882,65	426.185,80	425.833,48
. PROGRAMMA 01 05 Gestione dei beni demaniali e patrimoniali										
. TITOLO 1 - Spese correnti										
Macroaggregato 01 05 1 01 Redditi da lavoro dipendente	7.800.388,02		7.800.388,02	5.720.500,00	73,336	5.720.500,00	73,336	2.079.888,02	3.619.553,54	3.334.037,16
Macroaggregato 01 05 1 02 Imposte e tasse a carico dell'ente	3.144.553,50		3.144.553,50	1.564.236,50	49,744	1.563.836,50	49,732	1.580.717,00	647.917,74	566.846,37
Macroaggregato 01 05 1 03 Acquisto di beni e servizi	6.132.172,16		6.132.172,16	4.230.396,93	68,987	4.217.896,93	68,783	1.914.275,23	3.216.641,66	3.106.722,60
Macroaggregato 01 05 1 10 Altre spese correnti	200.000,00		200.000,00		0,000		0,000	200.000,00		
. TOTALE TITOLO 1	17.277.113,68		17.277.113,68	11.515.133,43	66,650	11.502.233,43	66,575	5.774.880,25	7.484.112,94	7.007.606,13
. TITOLO 2 - Spese in conto capitale										
Macroaggregato 01 05 2 02 Investimenti fissi lordi	6.763.740,42		6.763.740,42	2.822.039,42	41,723	2.655.355,51	39,259	4.108.384,91		
Macroaggregato 01 05 2 04 Trasferimenti in conto capitale	713.370,00		713.370,00	713.370,00	100,000	713.370,00	100,000			
. TOTALE TITOLO 2	7.477.110,42		7.477.110,42	3.535.409,42	47,283	3.368.725,51	45,054	4.108.384,91		
. TOTALE PROGRAMMA 01 05	24.754.224,10		24.754.224,10	15.050.542,85	60,800	14.870.958,94	60,074	9.883.265,16	7.484.112,94	7.007.606,13
. PROGRAMMA 01 06 Ufficio tecnico										
. TITOLO 1 - Spese correnti										
Macroaggregato 01 06 1 03 Acquisto di beni e servizi	267.025,78		267.025,78	183.386,48	68,677	183.386,48	68,677	83.639,30	4.839,29	4.839,29
. TOTALE TITOLO 1	267.025,78		267.025,78	183.386,48	68,677	183.386,48	68,677	83.639,30	4.839,29	4.839,29
. TITOLO 2 - Spese in conto capitale										
Macroaggregato 01 06 2 02 Investimenti fissi lordi	238.689,00		238.689,00	238.689,00	100,000	238.689,00	100,000			
. TOTALE TITOLO 2	238.689,00		238.689,00	238.689,00	100,000	238.689,00	100,000			
. TOTALE PROGRAMMA 01 06	505.714,78		505.714,78	422.075,48	83,461	422.075,48	83,461	83.639,30	4.839,29	4.839,29
. PROGRAMMA 01 08 Statistica e sistemi informativi										
. TITOLO 1 - Spese correnti										
Macroaggregato 01 08 1 03 Acquisto di beni e servizi	1.763.903,86		1.763.903,86	1.045.156,46	59,252	865.080,28	49,044	898.823,58	40.467,96	40.467,96
. TOTALE TITOLO 1	1.763.903,86		1.763.903,86	1.045.156,46	59,252	865.080,28	49,044	898.823,58	40.467,96	40.467,96
. TITOLO 2 - Spese in conto capitale										
Macroaggregato 01 08 2 02 Investimenti fissi lordi					0,000		0,000			
. TOTALE TITOLO 2					0,000		0,000			
. TOTALE PROGRAMMA 01 08	1.763.903,86		1.763.903,86	1.045.156,46	59,252	865.080,28	49,044	898.823,58	40.467,96	40.467,96
. PROGRAMMA 01 09 Assistenza tecnico-amministrativa agli enti locali										
. TITOLO 1 - Spese correnti										
Macroaggregato 01 09 1 03 Acquisto di beni e servizi					0,000		0,000			
. TOTALE TITOLO 1					0,000		0,000			
. TITOLO 2 - Spese in conto capitale										
Macroaggregato 01 09 2 02 Investimenti fissi lordi					0,000		0,000			
. TOTALE TITOLO 2					0,000		0,000			
. TOTALE PROGRAMMA 01 09					0,000		0,000			
. PROGRAMMA 01 10 Risorse umane										
. TITOLO 1 - Spese correnti										
Macroaggregato 01 10 1 01 Redditi da lavoro dipendente	8.680.494,32		8.680.494,32	6.939.994,23	79,949	6.833.459,55	78,722	1.847.034,77	3.451.069,50	3.378.939,33
Macroaggregato 01 10 1 02 Imposte e tasse a carico dell'ente	552.000,00		552.000,00	500.000,00	90,580	500.000,00	90,580	52.000,00	118.253,18	101.022,57
Macroaggregato 01 10 1 03 Acquisto di beni e servizi	886.218,74		886.218,74	465.059,84	52,477	464.685,18	52,435	421.533,56	105.379,52	105.379,52
. TOTALE TITOLO 1	10.118.713,06		10.118.713,06	7.905.054,07	78,123	7.798.144,73	77,067	2.320.568,33	3.674.702,20	3.585.341,42

STATO DI ATTUAZIONE DEL BILANCIO - Esercizio Finanziario 2016 - COMPETENZA

Delib.ne C.M. n. 53 del 29.07.2016

Pag.3

Stampato il 20/07/2016

PARTE - SPESA

Descrizione	Previsione Iniziale	Variazioni	Previsione Assestata	Prenotazioni	% Util.	Impegnato	% Util.	Disponibilità a Impegnare	Liquidato	Pagato
. TITOLO 2 - Spese in conto capitale										
Macroaggregato 01 10 2 02 Investimenti fissi lordi					0,000		0,000			
. TOTALE TITOLO 2					0,000		0,000			
. TOTALE PROGRAMMA 01 10	10.118.713,06		10.118.713,06	7.905.054,07	78,123	7.798.144,73	77,067	2.320.568,33	3.674.702,20	3.585.341,42
. PROGRAMMA 01 11 Altri servizi generali										
. TITOLO 1 - Spese correnti										
Macroaggregato 01 11 1 01 Redditi da lavoro dipendente	13.501.420,93		13.501.420,93	11.711.807,63	86,745	11.711.807,63	86,745	1.789.613,30	5.997.556,13	5.784.134,44
Macroaggregato 01 11 1 02 Imposte e tasse a carico dell'ente	854.925,00		854.925,00	655.405,51	76,662	655.405,51	76,662	199.519,49	429.671,68	362.000,49
Macroaggregato 01 11 1 03 Acquisto di beni e servizi	2.037.909,48		2.037.909,48	736.365,01	36,133	734.389,91	36,036	1.303.519,57	216.697,75	214.850,52
Macroaggregato 01 11 1 04 Trasferimenti correnti	1.646.508,50		1.646.508,50	1.611.508,50	97,874	1.611.508,50	97,874	35.000,00		
Macroaggregato 01 11 1 10 Altre spese correnti	1.950.000,00		1.950.000,00	75.390,05	3,866	75.390,05	3,866	1.874.609,95	44.713,27	44.713,27
. TOTALE TITOLO 1	19.990.763,91		19.990.763,91	14.790.476,70	73,987	14.788.501,60	73,977	5.202.262,31	6.688.638,83	6.405.698,72
. TITOLO 2 - Spese in conto capitale										
Macroaggregato 01 11 2 02 Investimenti fissi lordi	208.448,64		208.448,64	103.897,60	49,843	103.897,60	49,843	104.551,04	32.954,64	448,96
. TOTALE TITOLO 2	208.448,64		208.448,64	103.897,60	49,843	103.897,60	49,843	104.551,04	32.954,64	448,96
. TOTALE PROGRAMMA 01 11	20.199.212,55		20.199.212,55	14.894.374,30	73,737	14.892.399,20	73,728	5.306.813,35	6.721.593,47	6.406.147,68
TOTALE MISSIONE 01	230.008.764,01	-13.468.625,54	216.540.138,47	60.203.121,01	27,802	59.315.113,10	27,392	157.225.025,37	28.168.708,32	26.270.177,44
MISSIONE 04 Istruzione e diritto allo studio										
. PROGRAMMA 04 05 Istruzione tecnica superiore										
. TITOLO 1 - Spese correnti										
Macroaggregato 04 05 1 01 Redditi da lavoro dipendente	5.886.293,03		5.886.293,03	4.615.000,00	78,402	4.615.000,00	78,402	1.271.293,03	2.032.344,81	1.950.750,52
Macroaggregato 04 05 1 02 Imposte e tasse a carico dell'ente	475.475,00		475.475,00	335.023,47	70,461	320.023,47	67,306	155.451,53	189.437,29	162.679,08
Macroaggregato 04 05 1 03 Acquisto di beni e servizi	57.779.704,17		57.779.704,17	38.090.339,27	65,923	37.541.590,16	64,974	20.238.114,01	13.340.313,20	9.758.701,86
Macroaggregato 04 05 1 04 Trasferimenti correnti	8.636.000,00		8.636.000,00		0,000		0,000	8.636.000,00		
. TOTALE TITOLO 1	72.777.472,20		72.777.472,20	43.040.362,74	59,140	42.476.613,63	58,365	30.300.858,57	15.562.095,30	11.872.131,46
. TITOLO 2 - Spese in conto capitale										
Macroaggregato 04 05 2 02 Investimenti fissi lordi	6.325.136,57		6.325.136,57	5.084.674,39	80,388	4.904.251,62	77,536	1.420.884,95	409.020,51	95.001,89
. TOTALE TITOLO 2	6.325.136,57		6.325.136,57	5.084.674,39	80,388	4.904.251,62	77,536	1.420.884,95	409.020,51	95.001,89
. TOTALE PROGRAMMA 04 05	79.102.608,77		79.102.608,77	48.125.037,13	60,839	47.380.865,25	59,898	31.721.743,52	15.971.115,81	11.967.133,35
. PROGRAMMA 04 06 Servizi ausiliari all'istruzione										
. TITOLO 1 - Spese correnti										
Macroaggregato 04 06 1 03 Acquisto di beni e servizi	4.684.393,46		4.684.393,46	2.878.016,85	61,438	2.878.016,85	61,438	1.806.376,61	1.920.783,90	1.920.783,90
Macroaggregato 04 06 1 04 Trasferimenti correnti	9.202.284,13		9.202.284,13	4.403.437,33	47,852	4.403.437,33	47,852	4.798.846,80	1.004.629,50	752.689,02
. TOTALE TITOLO 1	13.886.677,59		13.886.677,59	7.281.454,18	52,435	7.281.454,18	52,435	6.605.223,41	2.925.413,40	2.673.472,92
. TITOLO 2 - Spese in conto capitale										
Macroaggregato 04 06 2 02 Investimenti fissi lordi	106.969,86		106.969,86	106.969,86	100,000	106.969,86	100,000			
. TOTALE TITOLO 2	106.969,86		106.969,86	106.969,86	100,000	106.969,86	100,000			
. TOTALE PROGRAMMA 04 06	13.993.647,45		13.993.647,45	7.388.424,04	52,798	7.388.424,04	52,798	6.605.223,41	2.925.413,40	2.673.472,92
. PROGRAMMA 04 07 Diritto allo studio										
. TITOLO 1 - Spese correnti										
Macroaggregato 04 07 1 03 Acquisto di beni e servizi					0,000		0,000			
Macroaggregato 04 07 1 04 Trasferimenti correnti	1.853.812,30		1.853.812,30	186.424,65	10,056	186.424,65	10,056	1.667.387,65	186.424,65	186.424,65
. TOTALE TITOLO 1	1.853.812,30		1.853.812,30	186.424,65	10,056	186.424,65	10,056	1.667.387,65	186.424,65	186.424,65
. TITOLO 2 - Spese in conto capitale										
Macroaggregato 04 07 2 02 Investimenti fissi lordi					0,000		0,000			

STATO DI ATTUAZIONE DEL BILANCIO - Esercizio Finanziario 2016 - COMPETENZA

Delib.ne C.M. n. 53 del 29.07.2016

Pag.4

Stampato il 20/07/2016

PARTE - SPESA

Descrizione	Previsione Iniziale	Variazioni	Previsione Assestata	Prenotazioni	% Util.	Impegnato	% Util.	Disponibilità a Impegnare	Liquidato	Pagato
. TOTALE TITOLO 2					0,000		0,000			
. TOTALE PROGRAMMA 04 07	1.853.812,30		1.853.812,30	186.424,65	10,056	186.424,65	10,056	1.667.387,65	186.424,65	186.424,65
TOTALE MISSIONE 04	94.950.068,52		94.950.068,52	55.699.885,82	58,662	54.955.713,94	57,879	39.994.354,58	19.082.953,86	14.827.030,92
<u>MISSIONE 05 Tutela e valorizzazione dei beni e delle attività culturali</u>										
. PROGRAMMA 05 01 Valorizzazione dei beni di interesse storico										
. TITOLO 1 - Spese correnti										
Macroaggregato 05 01 1 03 Acquisto di beni e servizi					0,000		0,000			
. TOTALE TITOLO 1					0,000		0,000			
. TITOLO 2 - Spese in conto capitale										
Macroaggregato 05 01 2 02 Investimenti fissi lordi	361.025,00		361.025,00	361.025,00	100,000	361.025,00	100,000			
Macroaggregato 05 01 2 04 Trasferimenti in conto capitale	1.249.543,17		1.249.543,17	1.249.543,17	100,000	1.249.543,17	100,000			
. TOTALE TITOLO 2	1.610.568,17		1.610.568,17	1.610.568,17	100,000	1.610.568,17	100,000			
. TOTALE PROGRAMMA 05 01	1.610.568,17		1.610.568,17	1.610.568,17	100,000	1.610.568,17	100,000			
. PROGRAMMA 05 02 Attività culturali e interventi diversi nel settore culturale										
. TITOLO 1 - Spese correnti										
Macroaggregato 05 02 1 01 Redditi da lavoro dipendente	1.880.725,70		1.880.725,70	1.741.000,00	92,571	1.741.000,00	92,571	139.725,70	1.523.293,75	1.497.195,94
Macroaggregato 05 02 1 02 Imposte e tasse a carico dell'ente	119.085,00		119.085,00	100.000,00	83,974	100.000,00	83,974	19.085,00	61.597,69	53.117,52
Macroaggregato 05 02 1 03 Acquisto di beni e servizi	460.775,98		460.775,98	331.275,98	71,895	331.275,98	71,895	129.500,00	125.718,09	125.718,09
Macroaggregato 05 02 1 04 Trasferimenti correnti	2.150.094,80		2.150.094,80		0,000		0,000	2.150.094,80		
Macroaggregato 05 02 1 10 Altre spese correnti	193.000,00		193.000,00		0,000		0,000	193.000,00		
. TOTALE TITOLO 1	4.803.681,48		4.803.681,48	2.172.275,98	45,221	2.172.275,98	45,221	2.631.405,50	1.710.609,53	1.676.031,55
. TITOLO 2 - Spese in conto capitale										
Macroaggregato 05 02 2 02 Investimenti fissi lordi	408.736,25		408.736,25	408.736,25	100,000	408.736,25	100,000		79.279,02	
Macroaggregato 05 02 2 04 Trasferimenti in conto capitale	1.709.212,05		1.709.212,05	783.732,22	45,853	783.732,22	45,853	925.479,83	2.999,71	2.999,71
. TOTALE TITOLO 2	2.117.948,30		2.117.948,30	1.192.468,47	56,303	1.192.468,47	56,303	925.479,83	82.278,73	2.999,71
. TOTALE PROGRAMMA 05 02	6.921.629,78		6.921.629,78	3.364.744,45	48,612	3.364.744,45	48,612	3.556.885,33	1.792.888,26	1.679.031,26
TOTALE MISSIONE 05	8.532.197,95		8.532.197,95	4.975.312,62	58,312	4.975.312,62	58,312	3.556.885,33	1.792.888,26	1.679.031,26
<u>MISSIONE 06 Politiche giovanili, sport e tempo libero</u>										
. PROGRAMMA 06 01 Sport e tempo libero										
. TITOLO 1 - Spese correnti										
Macroaggregato 06 01 1 01 Redditi da lavoro dipendente	1.671.604,28		1.671.604,28	1.339.480,00	80,131	1.339.480,00	80,131	332.124,28	604.592,71	588.604,80
Macroaggregato 06 01 1 02 Imposte e tasse a carico dell'ente	102.450,00		102.450,00	70.000,00	68,326	70.000,00	68,326	32.450,00	33.456,98	28.436,72
Macroaggregato 06 01 1 03 Acquisto di beni e servizi	809.519,34		809.519,34	30.976,91	3,827	30.976,91	3,827	778.542,43		
Macroaggregato 06 01 1 04 Trasferimenti correnti	49.028,00		49.028,00	4.428,00	9,032	4.428,00	9,032	44.600,00	2.928,00	2.928,00
. TOTALE TITOLO 1	2.632.601,62		2.632.601,62	1.444.884,91	54,884	1.444.884,91	54,884	1.187.716,71	640.977,69	619.969,52
. TITOLO 2 - Spese in conto capitale										
Macroaggregato 06 01 2 02 Investimenti fissi lordi	2.888.061,74		2.888.061,74	2.888.061,74	100,000	2.888.061,74	100,000			
Macroaggregato 06 01 2 04 Trasferimenti in conto capitale	732.231,30		732.231,30	732.231,30	100,000	732.231,30	100,000			
. TOTALE TITOLO 2	3.620.293,04		3.620.293,04	3.620.293,04	100,000	3.620.293,04	100,000	-0,00		
. TOTALE PROGRAMMA 06 01	6.252.894,66		6.252.894,66	5.065.177,95	81,005	5.065.177,95	81,005	1.187.716,71	640.977,69	619.969,52
TOTALE MISSIONE 06	6.252.894,66		6.252.894,66	5.065.177,95	81,005	5.065.177,95	81,005	1.187.716,71	640.977,69	619.969,52
<u>MISSIONE 07 Turismo</u>										

STATO DI ATTUAZIONE DEL BILANCIO - Esercizio Finanziario 2016 - COMPETENZA

Delib.ne C.M. n. 53 del 29.07.2016

Pag.5

Stampato il 20/07/2016

PARTE - SPESA

Descrizione	Previsione Iniziale	Variazioni	Previsione Assestata	Prenotazioni	% Util.	Impegnato	% Util.	Disponibilità a Impegnare	Liquidato	Pagato
. PROGRAMMA 07 01 Sviluppo e valorizzazione del turismo										
. TITOLO 1 - Spese correnti										
Macroaggregato 07 01 1 01 Redditi da lavoro dipendente	1.523.685,41		1.523.685,41	1.254.500,00	82,333	1.254.500,00	82,333	269.185,41	315.819,08	315.698,49
Macroaggregato 07 01 1 02 Imposte e tasse a carico dell'ente	93.600,00		93.600,00	80.000,00	85,470	80.000,00	85,470	13.600,00	19.962,36	19.919,26
Macroaggregato 07 01 1 03 Acquisto di beni e servizi	271.931,37		271.931,37	128.991,01	47,435	128.991,01	47,435	142.940,36		
Macroaggregato 07 01 1 04 Trasferimenti correnti	9.450,00		9.450,00		0,000		0,000	9.450,00		
. TOTALE TITOLO 1	1.898.666,78		1.898.666,78	1.463.491,01	77,080	1.463.491,01	77,080	435.175,77	335.781,44	335.617,75
. TITOLO 2 - Spese in conto capitale										
Macroaggregato 07 01 2 02 Investimenti fissi lordi					0,000		0,000			
. TOTALE TITOLO 2					0,000		0,000			
. TOTALE PROGRAMMA 07 01	1.898.666,78		1.898.666,78	1.463.491,01	77,080	1.463.491,01	77,080	435.175,77	335.781,44	335.617,75
TOTALE MISSIONE 07	1.898.666,78		1.898.666,78	1.463.491,01	77,080	1.463.491,01	77,080	435.175,77	335.781,44	335.617,75
<u>MISSIONE 08 Assetto del territorio ed edilizia abitativa</u>										
. PROGRAMMA 08 01 Urbanistica e assetto del territorio										
. TITOLO 1 - Spese correnti										
Macroaggregato 08 01 1 01 Redditi da lavoro dipendente	2.320.192,72		2.320.192,72	1.824.873,66	78,652	1.824.873,66	78,652	495.319,06	931.726,32	926.056,14
Macroaggregato 08 01 1 02 Imposte e tasse a carico dell'ente	208.335,00		208.335,00	150.000,00	71,999	150.000,00	71,999	58.335,00	125.185,31	105.148,85
Macroaggregato 08 01 1 03 Acquisto di beni e servizi	70.057,69		70.057,69	26.822,77	38,287	26.822,77	38,287	43.234,92	13.695,18	13.695,18
Macroaggregato 08 01 1 04 Trasferimenti correnti	25.000,00		25.000,00		0,000		0,000	25.000,00		
. TOTALE TITOLO 1	2.623.585,41		2.623.585,41	2.001.696,43	76,296	2.001.696,43	76,296	621.888,98	1.070.606,81	1.044.900,17
. TITOLO 2 - Spese in conto capitale										
Macroaggregato 08 01 2 02 Investimenti fissi lordi	3.117.000,00		3.117.000,00		0,000		0,000	3.117.000,00		
. TOTALE TITOLO 2	3.117.000,00		3.117.000,00		0,000		0,000			
. TOTALE PROGRAMMA 08 01	5.740.585,41		5.740.585,41	2.001.696,43	34,869	2.001.696,43	34,869	3.738.888,98	1.070.606,81	1.044.900,17
TOTALE MISSIONE 08	5.740.585,41		5.740.585,41	2.001.696,43	34,869	2.001.696,43	34,869	3.738.888,98	1.070.606,81	1.044.900,17
<u>MISSIONE 09 Sviluppo sostenibile e tutela del territorio e dell'ambiente</u>										
. PROGRAMMA 09 02 Servizi di tutela, valorizzazione e recupero ambientale										
. TITOLO 1 - Spese correnti										
Macroaggregato 09 02 1 01 Redditi da lavoro dipendente	904.071,78		904.071,78	643.515,14	71,180	643.515,14	71,180	260.556,64	236.738,66	231.015,10
Macroaggregato 09 02 1 02 Imposte e tasse a carico dell'ente	57.600,00		57.600,00	57.600,00	100,000	57.600,00	100,000		11.660,14	9.964,20
Macroaggregato 09 02 1 03 Acquisto di beni e servizi	2.842.286,68		2.842.286,68	1.900.673,89	66,871	1.894.424,76	66,651	947.861,92	375.000,00	375.000,00
Macroaggregato 09 02 1 04 Trasferimenti correnti	4.444.084,87		4.444.084,87	4.186.813,41	94,211	4.186.813,41	94,211	257.271,46		
. TOTALE TITOLO 1	8.248.043,33		8.248.043,33	6.788.602,44	82,306	6.782.353,31	82,230	1.465.690,02	623.398,80	615.979,30
. TITOLO 2 - Spese in conto capitale										
Macroaggregato 09 02 2 02 Investimenti fissi lordi					0,000		0,000			
Macroaggregato 09 02 2 04 Trasferimenti in conto capitale	7.114.721,07		7.114.721,07	2.721.882,43	38,257	2.721.882,43	38,257	4.392.838,64		
. TOTALE TITOLO 2	7.114.721,07		7.114.721,07	2.721.882,43	38,257	2.721.882,43	38,257	4.392.838,64		
. TOTALE PROGRAMMA 09 02	15.362.764,40		15.362.764,40	9.510.484,87	61,906	9.504.235,74	61,865	5.858.528,66	623.398,80	615.979,30
. PROGRAMMA 09 03 Rifiuti										
. TITOLO 1 - Spese correnti										
Macroaggregato 09 03 1 01 Redditi da lavoro dipendente	120.032,07		120.032,07	112.441,78	93,676	112.441,78	93,676	7.590,29	39.303,30	39.303,30

STATO DI ATTUAZIONE DEL BILANCIO - Esercizio Finanziario 2016 - COMPETENZA

Delib.ne C.M. n. 53 del 29.07.2016

Pag.6

Stampato il 20/07/2016

PARTE - SPESA

Descrizione	Previsione Iniziale	Variazioni	Previsione Assestata	Prenotazioni	% Util.	Impegnato	% Util.	Disponibilità a Impegnare	Liquidato	Pagato
Macroaggregato 09 03 1 02 Imposte e tasse a carico dell'ente	13.152,00		13.152,00	13.152,00	100,000	13.152,00	100,000	0,00	13.152,00	9.786,26
Macroaggregato 09 03 1 03 Acquisto di beni e servizi					0,000		0,000			
Macroaggregato 09 03 1 04 Trasferimenti correnti	3.551.114,45		3.551.114,45	200.154,44	5,636	200.154,44	5,636	3.350.960,01		
. TOTALE TITOLO 1	3.684.298,52		3.684.298,52	325.748,22	8,842	325.748,22	8,842	3.358.550,30	52.455,30	49.089,56
. TITOLO 2 - Spese in conto capitale										
Macroaggregato 09 03 2 02 Investimenti fissi lordi	200.000,00		200.000,00	200.000,00	100,000	200.000,00	100,000			
. TOTALE TITOLO 2	200.000,00		200.000,00	200.000,00	100,000	200.000,00	100,000			
. TOTALE PROGRAMMA 09 03	3.884.298,52		3.884.298,52	525.748,22	13,535	525.748,22	13,535	3.358.550,30	52.455,30	49.089,56
. PROGRAMMA 09 05 Aree protette, parchi naturali, protezione naturalistica e forestazione										
. TITOLO 1 - Spese correnti										
Macroaggregato 09 05 1 01 Redditi da lavoro dipendente	5.542.912,10		5.542.912,10	4.482.807,49	80,875	4.482.807,49	80,875	1.060.104,61	1.812.892,45	1.767.494,99
Macroaggregato 09 05 1 02 Imposte e tasse a carico dell'ente	68.015,00		68.015,00	68.015,00	100,000	68.015,00	100,000		68.015,00	64.299,70
Macroaggregato 09 05 1 03 Acquisto di beni e servizi	447.009,31		447.009,31	231.323,78	51,749	221.975,91	49,658	225.033,40	1.964,03	1.964,03
. TOTALE TITOLO 1	6.057.936,41		6.057.936,41	4.782.146,27	78,940	4.772.798,40	78,786	1.285.138,01	1.882.871,48	1.833.758,72
. TITOLO 2 - Spese in conto capitale										
Macroaggregato 09 05 2 02 Investimenti fissi lordi	1.003.000,00		1.003.000,00	1.000.000,00	99,701	1.000.000,00	99,701	3.000,00		
. TOTALE TITOLO 2	1.003.000,00		1.003.000,00	1.000.000,00	99,701	1.000.000,00	99,701	3.000,00		
. TOTALE PROGRAMMA 09 05	7.060.936,41		7.060.936,41	5.782.146,27	81,889	5.772.798,40	81,757	1.288.138,01	1.882.871,48	1.833.758,72
. PROGRAMMA 09 06 Tutela e valorizzazione delle risorse idriche										
. TITOLO 1 - Spese correnti										
Macroaggregato 09 06 1 01 Redditi da lavoro dipendente	1.398.858,86		1.398.858,86	984.000,00	70,343	984.000,00	70,343	414.858,86	555.095,13	538.470,96
Macroaggregato 09 06 1 02 Imposte e tasse a carico dell'ente	91.900,00		91.900,00	91.900,00	100,000	91.900,00	100,000		33.563,12	28.087,80
Macroaggregato 09 06 1 03 Acquisto di beni e servizi	349.385,80		349.385,80	185.000,00	52,950	177.000,00	50,660	172.385,80	4.608,08	4.608,08
Macroaggregato 09 06 1 04 Trasferimenti correnti	1.249.613,33		1.249.613,33	1.213.499,13	97,110	1.213.499,13	97,110	36.114,20	1.213.499,13	1.213.499,13
. TOTALE TITOLO 1	3.089.757,99		3.089.757,99	2.474.399,13	80,084	2.466.399,13	79,825	623.358,86	1.806.765,46	1.784.665,97
. TITOLO 2 - Spese in conto capitale										
Macroaggregato 09 06 2 02 Investimenti fissi lordi					0,000		0,000			
Macroaggregato 09 06 2 04 Trasferimenti in conto capitale	1.215.165,14		1.215.165,14	1.215.165,14	100,000	1.215.165,14	100,000		32.707,20	
. TOTALE TITOLO 2	1.215.165,14		1.215.165,14	1.215.165,14	100,000	1.215.165,14	100,000		32.707,20	
. TOTALE PROGRAMMA 09 06	4.304.923,13		4.304.923,13	3.689.564,27	85,706	3.681.564,27	85,520	623.358,86	1.839.472,66	1.784.665,97
. PROGRAMMA 09 08 Qualità dell'aria e riduzione dell'inquinamento										
. TITOLO 1 - Spese correnti										
Macroaggregato 09 08 1 01 Redditi da lavoro dipendente	2.432.343,78		2.432.343,78	1.743.817,96	71,693	1.743.817,96	71,693	688.525,82	1.079.764,72	1.044.964,59
Macroaggregato 09 08 1 02 Imposte e tasse a carico dell'ente	161.500,00		161.500,00	150.000,00	92,879	150.000,00	92,879	11.500,00	70.946,42	59.715,59
Macroaggregato 09 08 1 03 Acquisto di beni e servizi	1.880.697,27		1.880.697,27	518.052,47	27,546	508.704,60	27,049	1.371.992,67	277.939,18	277.939,18
Macroaggregato 09 08 1 04 Trasferimenti correnti	262.323,10		262.323,10	262.323,10	100,000	262.323,10	100,000		9.160,00	9.160,00
. TOTALE TITOLO 1	4.736.864,15		4.736.864,15	2.674.193,53	56,455	2.664.845,66	56,258	2.072.018,49	1.437.810,32	1.391.779,36
. TITOLO 2 - Spese in conto capitale										
Macroaggregato 09 08 2 02 Investimenti fissi lordi	10.000,00		10.000,00		0,000		0,000	10.000,00		
Macroaggregato 09 08 2 04 Trasferimenti in conto capitale	2.513.356,50		2.513.356,50	2.513.356,50	100,000	2.513.356,50	100,000			
. TOTALE TITOLO 2	2.523.356,50		2.523.356,50	2.513.356,50	99,604	2.513.356,50	99,604	10.000,00		

STATO DI ATTUAZIONE DEL BILANCIO - Esercizio Finanziario 2016 - COMPETENZA

Delib.ne C.M. n. 53 del 29.07.2016

Pag.7

Stampato il 20/07/2016

PARTE - SPESA

Descrizione	Previsione Iniziale	Variazioni	Previsione Assestata	Prenotazioni	% Util.	Impegnato	% Util.	Disponibilità a Impegnare	Liquidato	Pagato
. TOTALE PROGRAMMA 09 08	7.260.220,65		7.260.220,65	5.187.550,03	71,452	5.178.202,16	71,323	2.082.018,49	1.437.810,32	1.391.779,36
TOTALE MISSIONE 09	37.873.143,11		37.873.143,11	24.695.493,66	65,206	24.662.548,79	65,119	13.210.594,32	5.836.008,56	5.675.272,91
MISSIONE 10 Trasporti e diritto alla mobilità										
. PROGRAMMA 10 04 Altre modalità di trasporto										
. TITOLO 1 - Spese correnti										
Macroaggregato 10 04 1 01 Redditi da lavoro dipendente	856.988,16		856.988,16	792.405,16	92,464	792.405,16	92,464	64.583,00	631.156,35	631.156,35
Macroaggregato 10 04 1 02 Imposte e tasse a carico dell'ente	70.453,01		70.453,01	57.503,01	81,619	57.503,01	81,619	12.950,00		
Macroaggregato 10 04 1 03 Acquisto di beni e servizi	529.959,80		529.959,80	99.060,00	18,692	99.060,00	18,692	430.899,80	6.876,69	6.667,43
. TOTALE TITOLO 1	1.457.400,97		1.457.400,97	948.968,17	65,114	948.968,17	65,114	508.432,80	638.033,04	637.823,78
. TITOLO 2 - Spese in conto capitale										
Macroaggregato 10 04 2 02 Investimenti fissi lordi	12.187.488,61		12.187.488,61	9.187.488,61	75,385	9.187.488,61	75,385	3.000.000,00		
Macroaggregato 10 04 2 04 Trasferimenti in conto capitale	130.000,00		130.000,00	130.000,00	100,000	130.000,00	100,000			
. TOTALE TITOLO 2	12.317.488,61		12.317.488,61	9.317.488,61	75,644	9.317.488,61	75,644	3.000.000,00		
. TOTALE PROGRAMMA 10 04	13.774.889,58		13.774.889,58	10.266.456,78	74,530	10.266.456,78	74,530	3.508.432,80	638.033,04	637.823,78
. PROGRAMMA 10 05 Viabilità e infrastrutture stradali										
. TITOLO 1 - Spese correnti										
Macroaggregato 10 05 1 01 Redditi da lavoro dipendente	17.075.484,20		17.075.484,20	14.510.273,70	84,977	14.510.273,70	84,977	2.565.210,50	6.579.680,95	6.377.504,71
Macroaggregato 10 05 1 02 Imposte e tasse a carico dell'ente	1.131.153,00		1.131.153,00	842.907,94	74,518	842.907,94	74,518	288.245,06	424.145,32	365.776,41
Macroaggregato 10 05 1 03 Acquisto di beni e servizi	10.758.867,14		10.758.867,14	2.214.522,18	20,583	2.111.608,44	19,627	8.647.258,70	354.222,48	316.605,23
Macroaggregato 10 05 1 10 Altre spese correnti	600.000,00		600.000,00	0,000	0,000	0,000	0,000	600.000,00		
. TOTALE TITOLO 1	29.565.504,34		29.565.504,34	17.567.703,82	59,420	17.464.790,08	59,072	12.100.714,26	7.358.048,75	7.059.886,35
. TITOLO 2 - Spese in conto capitale										
Macroaggregato 10 05 2 02 Investimenti fissi lordi	82.374.527,35		82.374.527,35	69.394.255,85	84,242	69.394.255,85	84,242	12.980.271,50	26.880,33	2.290,00
Macroaggregato 10 05 2 04 Trasferimenti in conto capitale	228.820,80		228.820,80	228.820,80	100,000	228.820,80	100,000			
. TOTALE TITOLO 2	82.603.348,15		82.603.348,15	69.623.076,65	84,286	69.623.076,65	84,286	12.980.271,50	26.880,33	2.290,00
. TOTALE PROGRAMMA 10 05	112.168.852,49		112.168.852,49	87.190.780,47	77,732	87.087.866,73	77,640	25.080.985,76	7.384.929,08	7.062.176,35
TOTALE MISSIONE 10	125.943.742,07		125.943.742,07	97.457.237,25	77,382	97.354.323,51	77,300	28.589.418,56	8.022.962,12	7.700.000,13
MISSIONE 11 Soccorso civile										
. PROGRAMMA 11 01 Sistema di protezione civile										
. TITOLO 1 - Spese correnti										
Macroaggregato 11 01 1 03 Acquisto di beni e servizi	1.433.768,38		1.433.768,38	1.402.169,38	97,796	1.384.014,42	96,530	49.753,96	267.699,97	192.783,35
Macroaggregato 11 01 1 10 Altre spese correnti	4.150,00		4.150,00	0,000	0,000	0,000	0,000	4.150,00		
. TOTALE TITOLO 1	1.437.918,38		1.437.918,38	1.402.169,38	97,514	1.384.014,42	96,251	53.903,96	267.699,97	192.783,35
. TITOLO 2 - Spese in conto capitale										
Macroaggregato 11 01 2 02 Investimenti fissi lordi	150.000,00		150.000,00	0,000	0,000	0,000	0,000	150.000,00		
Macroaggregato 11 01 2 04 Trasferimenti in conto capitale	553.671,46		553.671,46	553.671,46	100,000	553.671,46	100,000		138.125,60	
. TOTALE TITOLO 2	703.671,46		703.671,46	553.671,46	78,683	553.671,46	78,683	150.000,00	138.125,60	
. TOTALE PROGRAMMA 11 01	2.141.589,84		2.141.589,84	1.955.840,84	91,327	1.937.685,88	90,479	203.903,96	405.825,57	192.783,35
TOTALE MISSIONE 11	2.141.589,84		2.141.589,84	1.955.840,84	91,327	1.937.685,88	90,479	203.903,96	405.825,57	192.783,35
MISSIONE 12 Diritti sociali, politiche sociali e famiglia										
. PROGRAMMA 12 02 Interventi per la disabilità										
. TITOLO 1 - Spese correnti										
Macroaggregato 12 02 1 03 Acquisto di beni e servizi	2.000,00		2.000,00	0,000	0,000	0,000	0,000	2.000,00		
Macroaggregato 12 02 1 04 Trasferimenti correnti	108.000,00		108.000,00	108.000,00	100,000	108.000,00	100,000		7.352,67	7.352,67
. TOTALE TITOLO 1	110.000,00		110.000,00	108.000,00	98,182	108.000,00	98,182	2.000,00	7.352,67	7.352,67

STATO DI ATTUAZIONE DEL BILANCIO - Esercizio Finanziario 2016 - COMPETENZA

Delib.ne C.M. n. 53 del 29.07.2016

Pag.8

Stampato il 20/07/2016

PARTE - SPESA

Descrizione	Previsione Iniziale	Variazioni	Previsione Assestata	Prenotazioni	% Util.	Impegnato	% Util.	Disponibilità a Impegnare	Liquidato	Pagato
. TITOLO 2 - Spese in conto capitale										
Macroaggregato 12 02 2 02 Investimenti fissi lordi					0,000		0,000			
. TOTALE TITOLO 2					0,000		0,000			
. TOTALE PROGRAMMA 12 02	110.000,00		110.000,00	108.000,00	98,182	108.000,00	98,182	2.000,00	7.352,67	7.352,67
. PROGRAMMA 12 04 Interventi per soggetti a rischio di esclusione sociale										
. TITOLO 1 - Spese correnti										
Macroaggregato 12 04 1 03 Acquisto di beni e servizi	2.649.741,51		2.649.741,51	262.566,77	9,909	136.072,07	5,135	2.513.669,44		
. TOTALE TITOLO 1	2.649.741,51		2.649.741,51	262.566,77	9,909	136.072,07	5,135	2.513.669,44		
. TITOLO 2 - Spese in conto capitale										
Macroaggregato 12 04 2 02 Investimenti fissi lordi					0,000		0,000			
. TOTALE TITOLO 2					0,000		0,000			
. TOTALE PROGRAMMA 12 04	2.649.741,51		2.649.741,51	262.566,77	9,909	136.072,07	5,135	2.513.669,44		
. PROGRAMMA 12 07 Programmazione e governo della rete dei servizi socio-sanitari e sociali										
. TITOLO 1 - Spese correnti										
Macroaggregato 12 07 1 01 Redditi da lavoro dipendente	3.306.419,00		3.306.419,00	3.034.600,00	91,779	3.034.600,00	91,779	271.819,00	592.519,53	590.534,71
Macroaggregato 12 07 1 02 Imposte e tasse a carico dell'ente	211.247,00		211.247,00	150.000,00	71,007	150.000,00	71,007	61.247,00	36.681,36	36.026,26
Macroaggregato 12 07 1 03 Acquisto di beni e servizi	1.389.769,04		1.389.769,04	237.816,51	17,112	235.154,01	16,920	1.154.615,03	109.786,92	109.786,92
Macroaggregato 12 07 1 04 Trasferimenti correnti	1.833.884,07		1.833.884,07	130.021,50	7,090	130.021,50	7,090	1.703.862,57		
. TOTALE TITOLO 1	6.741.319,11		6.741.319,11	3.552.438,01	52,696	3.549.775,51	52,657	3.191.543,60	738.987,81	736.347,89
. TITOLO 2 - Spese in conto capitale										
Macroaggregato 12 07 2 02 Investimenti fissi lordi	495.624,41		495.624,41	139.868,11	28,221	139.868,11	28,221	355.756,30		
. TOTALE TITOLO 2	495.624,41		495.624,41	139.868,11	28,221	139.868,11	28,221	355.756,30		
. TOTALE PROGRAMMA 12 07	7.236.943,52		7.236.943,52	3.692.306,12	51,020	3.689.643,62	50,983	3.547.299,90	738.987,81	736.347,89
TOTALE MISSIONE 12	9.996.685,03		9.996.685,03	4.062.872,89	40,642	3.933.715,69	39,350	6.062.969,34	746.340,48	743.700,56
<u>MISSIONE 14 Sviluppo economico e competitività</u>										
. PROGRAMMA 14 01 Industria, PMI e artigianato										
. TITOLO 1 - Spese correnti										
Macroaggregato 14 01 1 01 Redditi da lavoro dipendente	2.398.847,58		2.398.847,58	1.950.968,65	81,329	1.950.968,65	81,329	447.878,93	708.531,46	686.546,91
Macroaggregato 14 01 1 02 Imposte e tasse a carico dell'ente	153.000,00		153.000,00	100.000,00	65,359	100.000,00	65,359	53.000,00	42.869,96	35.763,37
Macroaggregato 14 01 1 03 Acquisto di beni e servizi	778.175,67		778.175,67	319.380,56	41,042	319.380,56	41,042	458.795,11	59.380,37	59.380,37
Macroaggregato 14 01 1 04 Trasferimenti correnti	2.515.336,65		2.515.336,65		0,000		0,000	2.515.336,65		
. TOTALE TITOLO 1	5.845.359,90		5.845.359,90	2.370.349,21	40,551	2.370.349,21	40,551	3.475.010,69	810.781,79	781.690,65
. TITOLO 2 - Spese in conto capitale										
Macroaggregato 14 01 2 02 Investimenti fissi lordi					0,000		0,000			
. TOTALE TITOLO 2					0,000		0,000			
. TOTALE PROGRAMMA 14 01	5.845.359,90		5.845.359,90	2.370.349,21	40,551	2.370.349,21	40,551	3.475.010,69	810.781,79	781.690,65
TOTALE MISSIONE 14	5.845.359,90		5.845.359,90	2.370.349,21	40,551	2.370.349,21	40,551	3.475.010,69	810.781,79	781.690,65
<u>MISSIONE 15 Politiche per il lavoro e la formazione professionale</u>										
. PROGRAMMA 15 01 Servizi per lo sviluppo del mercato del lavoro										
. TITOLO 1 - Spese correnti										
Macroaggregato 15 01 1 01 Redditi da lavoro dipendente	15.873.373,16		15.873.373,16	12.947.972,82	81,570	12.947.972,82	81,570	2.925.400,34	7.452.758,09	7.217.473,06

STATO DI ATTUAZIONE DEL BILANCIO - Esercizio Finanziario 2016 - COMPETENZA

Delib.ne C.M. n. 53 del 29.07.2016

Pag.9

Stampato il 20/07/2016

PARTE - SPESA

Descrizione	Previsione Iniziale	Variazioni	Previsione Assestata	Prenotazioni	% Util.	Impegnato	% Util.	Disponibilità a Impegnare	Liquidato	Pagato
Macroaggregato 15 01 1 02 Imposte e tasse a carico dell'ente	915.877,24		915.877,24	800.000,00	87,348	800.000,00	87,348	115.877,24	458.536,41	387.682,53
Macroaggregato 15 01 1 03 Acquisto di beni e servizi	88.026.214,59		88.026.214,59	31.911.781,51	36,253	31.805.912,61	36,132	56.220.301,98	9.095.790,13	8.683.083,52
Macroaggregato 15 01 1 04 Trasferimenti correnti	978.116,10		978.116,10	7.200,00	0,736	7.200,00	0,736	970.916,10		
. TOTALE TITOLO 1	105.793.581,09		105.793.581,09	45.666.954,33	43,166	45.561.085,43	43,066	60.232.495,66	17.007.084,63	16.288.239,11
. TITOLO 2 - Spese in conto capitale										
Macroaggregato 15 01 2 02 Investimenti fissi lordi					0,000		0,000			
. TOTALE TITOLO 2					0,000		0,000			
. TOTALE PROGRAMMA 15 01	105.793.581,09		105.793.581,09	45.666.954,33	43,166	45.561.085,43	43,066	60.232.495,66	17.007.084,63	16.288.239,11
. PROGRAMMA 15 02 Formazione professionale										
. TITOLO 1 - Spese correnti										
Macroaggregato 15 02 1 01 Redditi da lavoro dipendente	915.877,24		8.783.245,84	7.647.903,99	87,074	7.647.903,99	87,074	1.135.341,85	458.536,41	387.682,53
Macroaggregato 15 02 1 02 Imposte e tasse a carico dell'ente	919.922,76		919.922,76	568.213,00	61,767	568.213,00	61,767	351.709,76	106.024,26	103.673,38
Macroaggregato 15 02 1 03 Acquisto di beni e servizi	24.546.812,66		24.546.812,66	15.278.377,46	62,242	15.278.377,46	62,242	9.268.435,20	10.157.988,60	10.115.714,75
Macroaggregato 15 02 1 04 Trasferimenti correnti	2.519.451,50		2.519.451,50	1.420.416,00	56,378	1.420.416,00	56,378	1.099.035,50	1.238.855,59	1.221.719,59
. TOTALE TITOLO 1	36.769.432,76		36.769.432,76	24.914.910,45	67,760	24.914.910,45	67,760	11.854.522,31	13.061.104,06	12.992.200,49
. TITOLO 2 - Spese in conto capitale										
Macroaggregato 15 02 2 02 Investimenti fissi lordi					0,000		0,000			
. TOTALE TITOLO 2					0,000		0,000			
. TOTALE PROGRAMMA 15 02	36.769.432,76		36.769.432,76	24.914.910,45	67,760	24.914.910,45	67,760	11.854.522,31	13.061.104,06	12.992.200,49
TOTALE MISSIONE 15	142.563.013,85		142.563.013,85	70.581.864,78	49,509	70.475.995,88	49,435	72.087.017,97	30.068.188,69	29.280.439,60
<u>MISSIONE 16 Agricoltura, politiche agroalimentari e pesca</u>										
. PROGRAMMA 16 01 Sviluppo del settore agricolo e del sistema agroalimentare										
. TITOLO 1 - Spese correnti										
Macroaggregato 16 01 1 01 Redditi da lavoro dipendente	1.031.176,90		1.031.176,90	668.000,00	64,780	668.000,00	64,780	363.176,90	237.346,27	235.837,27
Macroaggregato 16 01 1 02 Imposte e tasse a carico dell'ente	62.900,00		62.900,00	62.900,00	100,000	62.900,00	100,000		14.086,01	13.588,16
Macroaggregato 16 01 1 03 Acquisto di beni e servizi	346.747,80		346.747,80	181.546,36	52,357	177.518,00	51,195	169.229,80		
. TOTALE TITOLO 1	1.440.824,70		1.440.824,70	912.446,36	63,328	908.418,00	63,048	532.406,70	251.432,28	249.425,43
. TITOLO 2 - Spese in conto capitale										
Macroaggregato 16 01 2 02 Investimenti fissi lordi					0,000		0,000			
. TOTALE TITOLO 2					0,000		0,000			
. TOTALE PROGRAMMA 16 01	1.440.824,70		1.440.824,70	912.446,36	63,328	908.418,00	63,048	532.406,70	251.432,28	249.425,43
. PROGRAMMA 16 02 Caccia e pesca										
. TITOLO 1 - Spese correnti										
Macroaggregato 16 02 1 01 Redditi da lavoro dipendente	2.823.712,64		2.823.712,64	1.770.000,00	62,683	1.770.000,00	62,683	1.053.712,64	227.246,17	225.367,11
Macroaggregato 16 02 1 02 Imposte e tasse a carico dell'ente	194.000,00		194.000,00	75.000,00	38,660	75.000,00	38,660	119.000,00	13.830,72	13.216,00
Macroaggregato 16 02 1 03 Acquisto di beni e servizi	262.638,45		262.638,45	111.353,40	42,398	100.218,59	38,158	162.419,86		
Macroaggregato 16 02 1 04 Trasferimenti correnti	10.000,00		10.000,00		0,000		0,000	10.000,00		
. TOTALE TITOLO 1	3.290.351,09		3.290.351,09	1.956.353,40	59,457	1.945.218,59	59,119	1.345.132,50	241.076,89	238.583,11
. TITOLO 2 - Spese in conto capitale										
Macroaggregato 16 02 2 02 Investimenti fissi lordi					0,000		0,000			
. TOTALE TITOLO 2					0,000		0,000			
. TOTALE PROGRAMMA 16 02	3.290.351,09		3.290.351,09	1.956.353,40	59,457	1.945.218,59	59,119	1.345.132,50	241.076,89	238.583,11

STATO DI ATTUAZIONE DEL BILANCIO - Esercizio Finanziario 2016 - COMPETENZA

Delib.ne C.M. n. 53 del 29.07.2016

Pag.10

Stampato il 20/07/2016

PARTE - SPESA

Descrizione	Previsione Iniziale	Variazioni	Previsione Assestata	Prenotazioni	% Util.	Impegnato	% Util.	Disponibilità a Impegnare	Liquidato	Pagato
TOTALE MISSIONE 16	4.731.175,79		4.731.175,79	2.868.799,76	60,636	2.853.636,59	60,316	1.877.539,20	492.509,17	488.008,54
MISSIONE 19 Relazioni Internazionali										
. PROGRAMMA 19 01 Relazioni internazionali e cooperazione allo sviluppo										
. TITOLO 1 - Spese correnti										
Macroaggregato 19 01 1 03 Acquisto di beni e servizi	65.750,00		65.750,00	67,00	0,102	67,00	0,102	65.683,00		
. TOTALE TITOLO 1	65.750,00		65.750,00	67,00	0,102	67,00	0,102	65.683,00		
. TOTALE PROGRAMMA 19 01	65.750,00		65.750,00	67,00	0,102	67,00	0,102	65.683,00		
TOTALE MISSIONE 19	65.750,00		65.750,00	67,00	0,102	67,00	0,102	65.683,00		
MISSIONE 20 Fondi e accantonamenti										
. PROGRAMMA 20 01 Fondo di riserva										
. TITOLO 1 - Spese correnti										
Macroaggregato 20 01 1 10 Altre spese correnti	2.000.000,00		2.000.000,00		0,000		0,000	2.000.000,00		
. TOTALE TITOLO 1	2.000.000,00		2.000.000,00		0,000		0,000	2.000.000,00		
. TITOLO 2 - Spese in conto capitale										
Macroaggregato 20 01 2 02 Investimenti fissi lordi					0,000		0,000			
. TOTALE TITOLO 2					0,000		0,000			
. TOTALE PROGRAMMA 20 01	2.000.000,00		2.000.000,00		0,000		0,000	2.000.000,00		
. PROGRAMMA 20 02 Fondo Crediti di Dubbia Esigibilità										
. TITOLO 1 - Spese correnti										
Macroaggregato 20 02 1 10 Altre spese correnti	7.082.202,52		7.082.202,52		0,000		0,000	7.082.202,52		
. TOTALE TITOLO 1	7.082.202,52		7.082.202,52		0,000		0,000	7.082.202,52		
. TOTALE PROGRAMMA 20 02	7.082.202,52		7.082.202,52		0,000		0,000	7.082.202,52		
TOTALE MISSIONE 20	9.082.202,52		9.082.202,52		0,000		0,000	9.082.202,52		
MISSIONE 50 Debito pubblico										
. PROGRAMMA 50 01 Quota interessi ammortamento mutui e prestiti obbligazionari										
. TITOLO 1 - Spese correnti										
Macroaggregato 50 01 1 03 Acquisto di beni e servizi					0,000		0,000			
Macroaggregato 50 01 1 07 Interessi passivi	12.993.000,00	13.468.625,54	26.461.625,54	18.853.066,45	71,247	18.853.066,45	71,247	7.608.559,09	18.853.066,45	18.853.066,45
. TOTALE TITOLO 1	12.993.000,00	13.468.625,54	26.461.625,54	18.853.066,45	71,247	18.853.066,45	71,247	7.608.559,09	18.853.066,45	18.853.066,45
. TOTALE PROGRAMMA 50 01	12.993.000,00	13.468.625,54	26.461.625,54	18.853.066,45	71,247	18.853.066,45	71,247	7.608.559,09	18.853.066,45	18.853.066,45
. PROGRAMMA 50 02 Quota capitale ammortamento mutui e prestiti obbligazionari										
. TITOLO 4 - Rimborso prestiti										
Macroaggregato 50 02 4 01 Rimborso di titoli obbligazionari	14.890.000,00		14.890.000,00	7.676.272,88	51,553	7.676.272,88	51,553	7.213.727,12	7.676.272,88	7.676.272,88
Macroaggregato 50 02 4 03 Rimborso mutui e altri finanziamenti a medio lungo termine	11.750.000,00		11.750.000,00	7.159.932,62	60,936	7.159.932,62	60,936	4.590.067,38	7.159.932,62	7.159.932,62
. TOTALE TITOLO 4	26.640.000,00		26.640.000,00	14.836.205,50	55,691	14.836.205,50	55,691	11.803.794,50	14.836.205,50	14.836.205,50
. TOTALE PROGRAMMA 50 02	26.640.000,00		26.640.000,00	14.836.205,50	55,691	14.836.205,50	55,691	11.803.794,50	14.836.205,50	14.836.205,50
TOTALE MISSIONE 50	39.633.000,00	13.468.625,54	53.101.625,54	33.689.271,95	63,443	33.689.271,95	63,443	19.412.353,59	33.689.271,95	33.689.271,95
MISSIONE 60 Anticipazioni Finanziarie										
. PROGRAMMA 60 01 Restituzione anticipazione di tesoreria										
. TITOLO 5 - Chiusura anticipazioni ricevute da istituto tesoriere / cassiere										

STATO DI ATTUAZIONE DEL BILANCIO - Esercizio Finanziario 2016 - COMPETENZA

Delib.ne C.M. n. 53 del 29.07.2016
Pag.11

Stampato il 20/07/2016

PARTE - SPESA

Descrizione	Previsione Iniziale	Variazioni	Previsione Assestata	Prenotazioni	% Util.	Impegnato	% Util.	Disponibilità a Impegnare	Liquidato	Pagato
Macroaggregato 60 01 5 01 Chiusura Anticipazioni ricevute da istituto tesoriere/cassiere	50.000.000,00		50.000.000,00		0,000		0,000	50.000.000,00		
. TOTALE TITOLO 5	50.000.000,00		50.000.000,00		0,000		0,000	50.000.000,00		
. TOTALE PROGRAMMA 60 01	50.000.000,00		50.000.000,00		0,000		0,000	50.000.000,00		
TOTALE MISSIONE 60	50.000.000,00		50.000.000,00		0,000		0,000	50.000.000,00		
<u>MISSIONE 99 Servizi per conto terzi</u>										
. PROGRAMMA 99 01 Servizi per conto terzi e partite di giro										
. TITOLO 7 - Spese per conto terzi e partite di giro										
Macroaggregato 99 01 7 01 Uscite per partite di giro	67.732.100,00		67.732.100,00	65.075.897,70	96,078	65.075.897,70	96,078	2.656.202,30	21.672.332,10	19.871.462,92
Macroaggregato 99 01 7 02 Uscite per conto terzi	4.535.125,53		4.535.125,53	1.349.481,65	29,756	1.347.182,76	29,706	3.187.942,77	476.911,52	451.250,70
. TOTALE TITOLO 7	72.267.225,53		72.267.225,53	66.425.379,35	91,916	66.423.080,46	91,913	5.844.145,07	22.149.243,62	20.322.713,62
. TOTALE PROGRAMMA 99 01	72.267.225,53		72.267.225,53	66.425.379,35	91,916	66.423.080,46	91,913	5.844.145,07	22.149.243,62	20.322.713,62
TOTALE MISSIONE 99	72.267.225,53		72.267.225,53	66.425.379,35	91,916	66.423.080,46	91,913	5.844.145,07	22.149.243,62	20.322.713,62

STATO DI ATTUAZIONE DEL BILANCIO - Esercizio Finanziario 2016 - COMPETENZA

Delib.ne C.M. n. 53 del 29.07.2016
Pag.12

Stampato il 20/07/2016

PARTE - SPESA

Descrizione	Previsione Iniziale	Variazioni	Previsione Assestata	Prenotazioni	% Util.	Impegnato	% Util.	Disponibilità a Impegnare	Liquidato	Pagato
TOTALE GENERALE	847.526.064,97		847.526.064,97	433.515.861,53	51,151	431.477.180,01	50,910	416.048.884,96	153.313.048,33	143.650.608,37



**ALLEGATO ALLA DELIBERAZIONE C.M. N. 53 DEL 29.07.2016
CHE SI COMPONE DI N. 2 PAGG. INCLUSA LA PRESENTE**

Allegato B) - Quadro Generale Riassuntivo al 30 giugno 2016

ENTRATE	ACCERTAMENTI	INCASSI	SPESE	IMPEGNI	PAGAMENTI
Fondo di cassa all'inizio dell'esercizio		122.804.044,43			
Utilizzo avanzo di amministrazione	0,00		Disavanzo di amministrazione	0,00	
Fondo pluriennale vincolato di parte corrente	24.528.084,01				
Fondo pluriennale vincolato di parte in c/capitale	107.738.737,90				
Titolo 1 - Entrate correnti di natura tributaria, contributiva e perequativa	200.168.148,85	187.859.490,99	Titolo 1 Spese correnti	221.829.856,49	246.356.496,09
Titolo 2 - Trasferimenti correnti	35.057.711,17	119.950.971,57	Fondo pluriennale vincolato di parte corrente	25.957.665,39	
Titolo 3 - Entrate extratributarie	5.423.899,07	10.271.651,68	Titolo 2 Spese in conto capitale	3.300.712,77	20.968.955,36
Titolo 4 - Entrate in conto capitale	5.390.282,82	10.992.735,69	Fondo pluriennale vincolato in c/capitale	99.129.659,40	
Titolo 5 - Entrate da riduzione di attività finanziarie	506.754,42	484.237,29	Titolo 3 Spese per incremento attività finanziaria	0,00	0,00
Totale entrate finali.....	246.546.796,33	329.559.087,22	Totale spese finali.....	350.217.894,05	267.325.451,45
Titolo 6 - Accensione Prestiti	0,00	1.219.332,66	Titolo 4 Rimborso prestiti	14.836.205,50	14.836.205,50
Titolo 7 - Anticipazioni da istituto tesoriere/cassiere	0,00	0,00	Titolo 5 Chiusura anticipazioni ricevute da istituto tesoriere / cassiere	0,00	0,00
Titolo 9 - Entrate per conto terzi e partite di giro	66.423.080,46	23.871.595,14	Titolo 7 Spese per conto terzi e partite di giro	66.423.080,46	25.400.748,23
Totale entrate dell'esercizio	312.969.876,79	354.650.015,02	Totale spese dell'esercizio	431.477.180,01	307.562.405,18
TOTALE COMPLESSIVO ENTRATE	445.236.698,70	477.454.059,45	TOTALE COMPLESSIVO SPESE	431.477.180,01	307.562.405,18
DISAVANZO DELL'ESERCIZIO			AVANZO DI COMPETENZA/FONDO DI CASSA	13.759.518,69	169.891.654,27
TOTALE A PAREGGIO	445.236.698,70	477.454.059,45	TOTALE A PAREGGIO	445.236.698,70	477.454.059,45

**ALLEGATO ALLA DELIBERAZIONE C.M. N. 53 DEL 29.07.2016
CHE SI COMPONE DI N. 3 PAGG. INCLUSA LA PRESENTE**

Allegato C) - Equilibri al 30 giugno 2016

VERIFICA EQUILIBRI

EQUILIBRIO ECONOMICO-FINANZIARIO		COMPETENZA (ACCERTAMENTI E IMPEGNI IMPUTATI ALL'ESERCIZIO)
Fondo di cassa all'inizio dell'esercizio		122.804.044,43
A) Fondo pluriennale vincolato per spese correnti iscritto in entrata	(+)	24.528.084,01
AA) Recupero disavanzo di amministrazione esercizio precedente	(-)	0,00
B) Entrate Titoli 1.00 - 2.00 - 3.00 <i>di cui per estinzione anticipata di prestiti</i>	(+)	240.649.759,09 0,00
C) Entrate Titolo 4.02.06 - Contributi agli investimenti direttamente destinati al rimborso dei prestiti da amministrazioni pubbliche	(+)	0,00
D)Spese Titolo 1.00 - Spese correnti	(-)	247.787.521,88
DD) Fondo pluriennale vincolato di parte corrente (di spesa)	(-)	11.528,38
E) Spese Titolo 2.04 - Altri trasferimenti in conto capitale	(-)	0,00
F) Spese Titolo 4.00 - Quote di capitale amm.to dei mutui e prestiti obbligazionari <i>di cui per estinzione anticipata di prestiti</i>	(-)	14.836.205,50 0,00
G) Somma finale (G=A-AA+B+C-D-DD-E-F)		2.542.587,34
ALTRE POSTE DIFFERENZIALI, PER ECCEZIONI PREVISTE DA NORME DI LEGGE E DAI PRINCIPI CONTABILI, CHE HANNO EFFETTO SULL'EQUILIBRIO EX ARTICOLO 162, COMMA 6, DEL TESTO UNICO DELLE LEGGI SULL'ORDINAMENTO DEGLI ENTI LOCALI		
H) Utilizzo avanzo di amministrazione per spese correnti <i>di cui per estinzione anticipata di prestiti</i>	(+)	0,00 0,00
I) Entrate di parte capitale destinate a spese correnti in base a specifiche disposizioni di legge o dei principi contabili <i>di cui per estinzione anticipata di prestiti</i>	(+)	0,00 0,00
L) Entrate di parte corrente destinate a spese di investimento in base a specifiche disposizioni di legge o dei principi contabili	(-)	0,00
M) Entrate da accensione di prestiti destinate a estinzione anticipata dei prestiti	(+)	0,00
EQUILIBRIO DI PARTE CORRENTE (*)		
O=G+H+I-L+M		2.542.587,34
P) Utilizzo avanzo di amministrazione per spese di investimento	(+)	0,00
Q) Fondo pluriennale vincolato per spese in conto capitale iscritto in entrata	(+)	107.738.737,90
R) Entrate Titoli 4.00-5.00-6.00	(+)	5.897.037,24
C) Entrate Titolo 4.02.06 - Contributi agli investimenti direttamente destinati al rimborso dei prestiti da amministrazioni pubbliche	(-)	0,00
I) Entrate di parte capitale destinate a spese correnti in base a specifiche disposizioni di legge o dei principi contabili	(-)	0,00
S1) Entrate Titolo 5.02 per Riscossione crediti di breve termine	(-)	0,00
S2) Entrate Titolo 5.03 per Riscossione crediti di medio-lungo termine	(-)	0,00

EQUILIBRIO ECONOMICO-FINANZIARIO			COMPETENZA (ACCERTAMENTI E IMPEGNI IMPUTATI ALL'ESERCIZIO)
T) Entrate Titolo 5.04 relative a Altre entrate per riduzione di attività finanziarie	(-)		0,00
L) Entrate di parte corrente destinate a spese di investimento in base a specifiche disposizioni di legge o dei principi contabili	(+)		0,00
M) Entrate da accensione di prestiti destinate a estinzione anticipata dei prestiti	(-)		0,00
U) Spese Titolo 2.00 - Spese in conto capitale	(-)		102.430.372,17
UU) Fondo pluriennale vincolato in c/capitale (di spesa)	(-)		8.609.078,50
V) Spese Titolo 3.01 per Acquisizioni di attività finanziarie	(-)		0,00
E) Spese Titolo 2.04 - Altri trasferimenti in conto capitale	(+)		0,00
EQUILIBRIO DI PARTE CAPITALE			
Z = P+Q+R-C-I-S1-S2-T+L-M-U-UU-V+E			2.596.324,47
S1) Entrate Titolo 5.02 per Riscossione crediti di breve termine	(+)		0,00
2S) Entrate Titolo 5.03 per Riscossione crediti di medio-lungo termine	(+)		0,00
T) Entrate Titolo 5.04 relative a Altre entrate per riduzioni di attività finanziarie	(+)		0,00
X1) Spese Titolo 3.02 per Concessione crediti di breve termine	(-)		0,00
X2) Spese Titolo 3.03 per Concessione crediti di medio-lungo termine	(-)		0,00
Y) Spese Titolo 3.04 per Altre spese per incremento di attività finanziarie	(-)		0,00
EQUILIBRIO FINALE			
W = O+Z+S1+S2+T-X1-X2-Y			5.138.911,81



Città metropolitana di Roma Capitale

CONTO DEL BILANCIO 2016

**DELIBERA APPROVAZIONE BILANCIO DI PREVISIONE
(D.C.M. n. 60)**



Città metropolitana di Roma Capitale Consiglio metropolitano

(Estratto del verbale della seduta pubblica del 16 dicembre 2016)

L'anno 2016, il giorno venerdì 16 del mese di dicembre nella sede della Città metropolitana, in seduta pubblica, ha avuto inizio alle ore 9,12 il Consiglio convocato per le ore 9,00.

E' presente e presiede la seduta il Vice Sindaco metropolitano, Fabio Fucci. Partecipa il Segretario Generale Dr. Domenico Maresca.

All'inizio della seduta il Consiglio risulta riunito in numero legale, essendo presenti n. 12 Consiglieri – assenti n. 12 Consiglieri come di seguito:

		P	A			P	A
Alessandri	Mauro	X		Ghera	Fabrizio		X
Ascani	Federico	X		Giordani	Massimiliano		X
Baglio	Valeria	X		Guerrini	Gemma		X
Borelli	Massimiliano	X		Libanori	Giovanni	X	
Cacciotti	Mario		X	Manunta	Matteo		X
Catini	Maria Agnese		X	Pacetti	Giuliano	X	
Celli	Svetlana		X	Pascucci	Alessio	X	
Colizza	Carlo	X		Priori	Alessandro		X
De Vito	Marcello		X	Sanna	Pierluigi		X
Ferrara	Paolo	X		Silvestroni	Marco		X
Fucci	Fabio	X		Volpi	Andrea		X
Gabbarini	Flavio	X		Zotta	Teresa Maria	X	

DELIBERAZIONE N. 60

OGGETTO: Approvazione definitiva del Bilancio di previsione per l'esercizio 2016.

OMISSIS

(Apre la discussione il Vice Sindaco metropolitano Fabio Fucci.
Intervengono nella discussione i Consiglieri: Ascani, Libanori, Ferrara, Alessandri, Baglio, Silvestroni, Colizza, Cacciotti, Celli, Pascucci, De Vito, Borelli, Giordani e il Vice Sindaco Fucci per la replica agli interventi.
Tutti gli interventi sono riportati nella resocontazione conservata agli atti).

^^^^^^^^^^^^^^^^^^^^^^^^^^^^

OGGETTO: Approvazione definitiva del Bilancio di previsione per l'esercizio 2016.

IL CONSIGLIO METROPOLITANO

Visti:

l'art. 1, comma 8, della legge 56/2014;

gli artt. 18, comma 2, lett. e), e 21, comma 5, lett. b, dello Statuto della Città metropolitana di Roma Capitale;

l'art. 24 del Regolamento sul funzionamento e l'organizzazione del Consiglio metropolitano di Roma Capitale, rubricato "Approvazione degli atti di bilancio";

Considerato che:

con decreto n. 227 del 23/11/2016 la Sindaca metropolitana ha approvato lo "Schema di Bilancio di previsione per l'esercizio 2016 - Approvazione per l'acquisizione del parere del Collegio dei Revisori e per l'adozione, da parte del Consiglio metropolitano, del relativo provvedimento";

con verbale n. 14 del 24.11.2016 il Collegio dei Revisori dei Conti ha espresso il parere favorevole sulla proposta di Bilancio di Previsione 2016;

con deliberazione n. 59 del 05/12/2016 il Consiglio metropolitano ha adottato lo schema di Bilancio di previsione per l'esercizio 2016, per la successiva acquisizione del parere della Conferenza metropolitana;

Atteso che nella Conferenza metropolitana convocata per il giorno 12.12.2016 per l'acquisizione del parere, ai sensi dell'art. 1, comma 8, della Legge 56/14, sulla deliberazione di "Adozione dello schema di Bilancio di previsione per l'esercizio 2016", non è stato raggiunto il quorum previsto dall'art. 21, comma 5, lett. b;

Ritenuto di provvedere all'approvazione della deliberazione in oggetto stante l'urgenza di procedere agli adempimenti finanziari dell'Ente;

Dato atto che:

sulla proposta di deliberazione sono stati acquisiti i pareri di regolarità tecnica e contabile nonché il visto di coerenza ai programmi ed agli indirizzi generali dell'Amministrazione da parte del Ragioniere Generale, Dott. Marco Iacobucci; il parere di regolarità tecnica del Dirigente del Servizio 1 "Politiche delle entrate – Finanza – Controllo e monitoraggio della spesa per investimento" della Ragioneria Generale, Dott. Francesco Fresilli e del Dirigente del Servizio 3 "Rendiconto della gestione e servizi di tesoreria – Gestione economica del patrimonio" della Ragioneria Generale, Dott. Antonio Talone;

il Segretario Generale, ai sensi dell'art. 97 del d.lgs. 18 agosto 2000, n. 267 e ss.mm.ii e dell'art. 44, comma 2, dello Statuto, non rileva vizi di legittimità e, per quanto di sua competenza, esprime parere favorevole, significando che:

“vengano proseguite tutte le azioni volte a garantire gli equilibri di bilancio con particolare riguardo alla preventiva verifica degli equilibri nel corso della gestione dando indicazioni ai responsabili dei Servizi affinché verifichino, prima dell'adozione di ogni singolo provvedimento, l'impatto complessivo del medesimo sugli equilibri finanziari di concerto con il Servizio finanziario e l'Organo di revisione e secondo le rispettive responsabilità. A tale riguardo il Servizio finanziario formulerà apposita direttiva;

occorrerà, altresì, continuare a garantire il monitoraggio periodico sull'andamento della società partecipata, analizzando gli scostamenti rispetto agli obiettivi assegnati e individuando le opportune azioni correttive, anche in riferimento a possibili squilibri economico-finanziari rilevanti per il bilancio dell'ente;

occorrerà, altresì, attivare presso i tavoli istituzionali tutte le iniziative utili da un lato a rideterminare l'impatto delle norme di finanza pubblica sulla Città metropolitana di Roma Capitale e, dall'altro, a reperire risorse aggiuntive a favore della medesima;

vengano costantemente monitorati i processi di riordino delle funzioni con la Regione Lazio affinché gli stessi vengano attuati in coerenza con il pieno ed adeguato reperimento delle risorse umane, finanziarie e strumentali necessarie per l'esercizio delle stesse e senza alcun onere aggiuntivo a carico della Città metropolitana di Roma Capitale”;

DELIBERA

di approvare in via definitiva la deliberazione n. 59 del 05/12/2016 con oggetto “Adozione dello schema di Bilancio di previsione per l'esercizio 2016”, che si allega alla presente deliberazione di cui ne costituisce parte integrante e sostanziale e che quivi si intende integralmente trascritta e riportata;

di dare atto che tutta la documentazione inerente al Bilancio di previsione 2016, come di seguito elencata, è conservata agli atti della Ragioneria Generale e pubblicata sul sito istituzionale dell'Ente nella sezione della Ragioneria Generale, utilizzando il seguente link: portaleragioneria.provincia.roma.it/temi/bilancio-di-previsione-2016

- Nota integrativa Bilancio 2016
- Bilancio di Previsione 2016_D.Lgs. 118_2011
- Bilancio di Previsione 2016 DPR 194/1996
- DUP 2016 - SeO
- DUP 2016 - SeS - Parte I
- DUP 2016 - SeS - Parte II
- DUP 2016 - SeS - Parte III
- PT 2016_2018 ed E.A. 2016

^^^^^^^^^^^^^^^^^^^^

(Al momento della votazione risultano presenti, oltre al Vice Sindaco metropolitano Fabio Fucci, i Consiglieri: Cacciotti, Catini, Colizza, De Vito, Ferrara, Ghera, Giordani, Libanori, Manunta, Pacetti, Silvestroni, Zotta).

Procedutosi alla votazione elettronica il Presidente, con l'assistenza degli scrutatori (Colizza – Zotta - Borelli), dichiara che il provvedimento è approvato con 9 voti favorevoli (Cacciotti, Catini, Colizza, De Vito, Ferrara, Fucci, Manunta, Pacetti, Zotta) 3 contrari (Ghera, Giordani, Silvestroni) e 1 astenuto (Libanori).

Quindi, il Presidente ai sensi dell'art. 134, comma 4 del d.lgs. 267/2000 e ss.mm.ii., considerata l'urgenza di provvedere, pone ai voti l'immediata eseguibilità del provvedimento approvato.

Procedutosi alla votazione elettronica il Presidente dichiara che l'immediata eseguibilità è accordata all'unanimità con 13 voti favorevoli (Cacciotti, Catini, Colizza, De Vito, Ferrara, Fucci, Ghera, Giordani, Libanori, Manunta, Pacetti, Silvestroni, Zotta).

IL SEGRETARIO GENERALE
F.to digitalmente
Domenico Maresca

PRESIDENTE
IL VICE SINDACO
F.to digitalmente
Fabio Fucci



**Città metropolitana
di Roma Capitale**

Deliberazione n. 60 del 16.12.2016
Riproduzione dell'originale firmato digitalmente

ALLEGATO ALLA DELIBERAZIONE C.M. N. 60 DEL 16.12.2016
CHE SI COMPONE DI N. 18 PAGG. INCLUSA LA PRESENTE

Deliberazione C.M. n. 59 del 05.12.2016

Adozione dello schema di Bilancio di previsione per l'esercizio 2016



Città metropolitana di Roma Capitale Consiglio metropolitano

(Estratto del verbale della seduta pubblica del 5 dicembre 2016)

L'anno 2016, il giorno lunedì 5 del mese di dicembre nella sede della Città metropolitana, in seduta pubblica, ha avuto inizio alle ore 10,15 il Consiglio convocato per le ore 10,00.

E' presente e presiede la seduta il Vice Sindaco metropolitano, Fabio Fucci. Partecipa il Segretario Generale Dr. Domenico Maresca.

All'inizio della seduta il Consiglio risulta riunito in numero legale, essendo presenti n. 16 Consiglieri – assenti n. 8 Consiglieri come di seguito:

		P	A			P	A
Alessandri	Mauro	X		Ghera	Fabrizio		X
Ascani	Federico	X		Giordani	Massimiliano		X
Baglio	Valeria	X		Guerrini	Gemma	X	
Borelli	Massimiliano		X	Libanori	Giovanni	X	
Cacciotti	Mario	X		Manunta	Matteo	X	
Catini	Maria Agnese	X		Pacetti	Giuliano		X
Celli	Svetlana		X	Pascucci	Alessio	X	
Colizza	Carlo		X	Priori	Alessandro		X
De Vito	Marcello	X		Sanna	Pierluigi	X	
Ferrara	Paolo	X		Silvestroni	Marco		X
Fucci	Fabio	X		Volpi	Andrea	X	
Gabbarini	Flavio	X		Zotta	Teresa Maria	X	

DELIBERAZIONE N. 59

OGGETTO: Adozione dello schema di Bilancio di previsione per l'esercizio 2016.

OMISSIS

[Illustra la proposta di deliberazione il Consigliere Marcello De Vito delegato al Bilancio, Patrimonio, Edilizia Scolastica.

Intervengono nella discussione i Consiglieri Ascani, Volpi, Alessandri, Ferrara, Libanori, Celli, Pascucci, Colizza e, per la replica agli interventi, il Consigliere delegato Marcello De Vito e il Vice Sindaco metropolitano Fabio Fucci.

Sulla proposta di deliberazione sono stati presentati n. 49 emendamenti di cui:

n. 13	approvati	emendamenti n. 1, n. 2, n. 3, n. 4, n. 5, n. 6, n. 7, n. 9, n. 10, n. 17, n. 28, n. 33, n. 43
n. 1	non approvato	emendamento n. 8
n. 35	vengono ritirati dai presentatori	emendamenti n. 11, n. 12, n. 13, n. 14, n. 15, n. 16, n. 18, n. 19, n. 20, n. 21, n. 22, n. 23, n. 24, n. 25, n. 26, n. 27, n. 29, n. 30, n. 31, n. 32, n. 34, n. 35, n. 36, n. 37, n. 38, n. 39, n. 40, n. 41, n. 42, n. 44, n. 45, n. 46, n. 47, n. 48, n. 49

Gli emendamenti vengono approvati con le modifiche di seguito elencate:

- per l'emendamento n. 9 il presentatore Consigliere Pascucci richiede la riduzione dell'importo da €100,00,00 a €74.000,00;
- per l'emendamento n. 28 il presentatore Consigliere Silvestroni richiede la riduzione dell'importo da €50.000,00 a €40.000,00;
- per l'emendamento n. 43 i presentatori Consiglieri Silvestroni, Libanori e Giordani richiedono la riduzione dell'importo da €40.000,00 a €20.000,00.

Vengono presentati, ai sensi dell'art. 20 del Regolamento sul funzionamento e l'organizzazione del Consiglio metropolitano di Roma Capitale, n. 76 ordini del giorno, di cui:

- n. 2 vengono approvati (ordine del giorno n. 75 e n. 76);
- n. 74 vengono ritirati (ordini del giorno da n. 1 a n. 74).

Nella presentazione e discussione degli emendamenti e degli ordini del giorno intervengono i Consiglieri Pascucci, Colizza, Cacciotti, Celli, Silvestroni, Libanori, Ferrara, Giordani, Sanna, Volpi e Ascani.

Tutti gli interventi sono riportati nella resocontazione conservata agli atti].

^^^^^^^^^^^^^^^^^^^^^^^^^^^^

OGGETTO: Adozione dello schema di Bilancio di previsione per l'esercizio 2016.

IL CONSIGLIO METROPOLITANO

Premesso che:

con Decreto n. 227 del 23 novembre 2016, la Sindaca Metropolitana ha approvato la “Proposta da sottoporre all'approvazione del Consiglio Metropolitan: Schema di Bilancio di previsione per l'esercizio 2016 - Approvazione per l'acquisizione del parere del Collegio dei Revisori e per l'adozione, da parte del Consiglio metropolitan, del relativo provvedimento”;

gli enti locali deliberano, entro il 31 dicembre, il bilancio di previsione finanziario, ai sensi dell'art. 151, comma 1, del d.lgs. 18 agosto 2000 n. 267 e dell'art. 18, comma 1, lett. a) del d.lgs. 118/2011;

Visti:

il Decreto del Ministero dell'Interno del 28 ottobre 2015, pubblicato nella Gazzetta Ufficiale n. 254 del 31 ottobre 2015, come rettificato dal decreto in data 9 novembre 2015, pubblicato nella Gazzetta Ufficiale n. 268 del 17 novembre 2015, con il quale il termine per la deliberazione del bilancio di previsione da parte degli enti locali, per l'anno 2016, è stato differito al 31 marzo;

il Decreto del Ministero dell'Interno del 01 marzo 2016, pubblicato nella Gazzetta Ufficiale n. 55 del 07 marzo 2016, che all'art. 1, comma 1, secondo cui “Il termine per la deliberazione del bilancio di previsione per l'anno 2016 da parte degli enti locali è ulteriormente differito dal 31 marzo 2016 al 30 aprile 2016, con eccezione delle città metropolitane e delle province, per le quali il termine è differito al 31 luglio 2016”;

l'art. 163, del d.lgs. del 18 agosto 2000, n. 267 (T.U.E.L.) che disciplina l'esercizio provvisorio e la gestione provvisoria dei bilanci degli Enti locali;

Visti, in particolare:

il comma 3, dell'art. 163 citato, secondo cui l'esercizio provvisorio del bilancio si intende automaticamente autorizzato sino al termine del periodo fissato dalla norma statale, senza necessità di adozione di ulteriori atti e, comunque, nelle more dell'approvazione del Bilancio di Previsione;

la propria deliberazione n. 44 del 23 dicembre 2015, recante “Bilancio di Previsione 2016 – Esercizio Provvisorio – Indirizzi per la gestione delle funzioni”, con cui è stato deliberato l'esercizio provvisorio per l'annualità 2016;

il comma 2 dello stesso art. 163, secondo cui *“Nel caso in cui ... omissis... il bilancio non sia stato approvato entro i termini previsti ai sensi del comma 3, è consentita esclusivamente una gestione provvisoria nei limiti dei corrispondenti stanziamenti di spesa dell'ultimo bilancio approvato per l'esercizio cui si riferisce la gestione provvisoria. Nel corso della gestione provvisoria l'ente può assumere solo obbligazioni derivanti da provvedimenti giurisdizionali esecutivi, quelle tassativamente regolate dalla legge e quelle necessarie ad evitare che siano arrecati danni patrimoniali certi e gravi all'ente. Nel corso della gestione provvisoria l'ente può disporre pagamenti solo per l'assolvimento delle obbligazioni già assunte, delle obbligazioni*

derivanti da provvedimenti giurisdizionali esecutivi e di obblighi speciali tassativamente regolati dalla legge, per le spese di personale, di residui passivi, di rate di mutuo, di canoni, imposte e tasse, e, in particolare, per le sole operazioni necessarie ad evitare che siano arrecati danni patrimoniali certi e gravi all'ente”;

la Circolare del Ragioniere Generale, Dott. Marco Iacobucci, n. 17/16 del 05 agosto 2016 avente oggetto “Gestione provvisoria 2016 – Indirizzi operativi” con la quale sono state dettate agli Uffici dell’Ente le indicazioni operative da rispettarsi nel periodo della gestione provvisoria, coerentemente a quanto disciplinato dal T.U.E.L.;

il d.lgs 23 giugno 2011, n. 118 avente ad oggetto “Disposizioni in materia di armonizzazione dei sistemi contabili e degli schemi di bilancio delle Regioni, degli Enti Locali e dei loro organismi, a norma degli artt. 1 e 2 della Legge 5 maggio 2009, n. 42”;

Tenuto conto che la legge di stabilità 2015, approvata con Legge 23 dicembre 2014, n. 190, al comma 418 prevede, per gli anni 2015, 2016 e 2017, il concorso delle province e delle città metropolitane al contenimento della spesa pubblica con una riduzione della spesa corrente di 1.000 milioni di Euro per l’anno 2015, di 2.000 milioni di Euro per l’anno 2016 e di 3.000 milioni di Euro a decorrere dall’anno 2017;

Visti:

la legge di Stabilità 2016, approvata con legge 28 dicembre 2015, n. 208, recante disposizioni per la formazione del bilancio annuale e pluriennale 2016 - 2018;

in particolare, il comma 754 della predetta legge di Stabilità 2016 che ha previsto per le province e le città metropolitane delle regioni a statuto ordinario l’attribuzione di un contributo complessivo di 495 milioni di Euro nell’anno 2016 omissis di cui 245 milioni di Euro a favore delle province e 250 milioni di Euro a favore delle città metropolitane, finalizzato al finanziamento delle spese connesse alle funzioni relative alla viabilità e all’edilizia scolastica;

lo stesso comma, di cui al punto precedente secondo cui, con decreto del Ministro dell’Interno, di concerto con il Ministro dell’Economia e delle finanze e il Ministro delegato per gli affari regionali e le autonomie, sentita la conferenza Stato-città ed Autonomie locali, è stabilito il riparto del contributo spettante ai singoli enti rientranti nel comparto per quanto concerne l’esercizio finanziario 2016;

l’art. 8, del D.L. 24 giugno 2016, n.113, convertito con legge 7 agosto 2016, n. 160, che ha riconfermato per l’annualità 2016 la manovra finanziaria di cui alla Legge 190/2014 ed ha previsto l’ulteriore contributo di Euro 250.000.000,00 a carico del comparto Città metropolitane;

Preso atto:

che, con il Comunicato del 12 luglio 2016, la Direzione Centrale della Finanza Locale - Ministero dell’Interno ha reso noto che sul sito della stessa Direzione sono stati resi disponibili i dati finanziari utili per i bilanci di province e città metropolitane delle regioni a statuto ordinario relativi all’anno 2016;

che, in particolare per la Città metropolitana di Roma Capitale, sullo stesso sito sono visualizzabili le seguenti poste finanziarie:

- dato relativo al Fondo sperimentale di riequilibrio al netto di detrazioni e recuperi, pari ad Euro -74.350.177,14;
- dato relativo al concorso alla finanza pubblica complessivo cumulato di cui all'art. 1, comma 418, della legge n. 190 del 2014, pari ad Euro -132.387.780,41;
- dato relativo al contributo per le spese di viabilità ed edilizia scolastica di cui all'art. 1, comma 754, della legge n. 208 del 2015, pari ad Euro 53.254.807,18;
- contributo alla Finanza pubblica 2016, di cui all'art. 19, comma 1, del D.L. 66/2014, pari ad Euro -1.103.920,08;
- contributo alla Finanza pubblica 2016, di cui all'art. 47, comma 2, del D.L. 66/2014, pari ad Euro -31.518.340,31;

che la somma complessiva della manovra di finanza pubblica anno 2016 a carico della Città metropolitana di Roma Capitale, in termini di risorse finanziarie da versare al Bilancio dello Stato, ammonta ad Euro 239.360.217,94;

che la ripartizione del carico della manovra di finanza pubblica ricadente su ciascun Ente, così come anticipatamente comunicata sul sito della Direzione Centrale della Finanza Locale - Ministero dell'Interno, è stata allegata alla legge 7 agosto 2016, n. 160, legge di conversione del D.L. n. 113/2016;

Tenuto conto che, per fronteggiare la rilevante manovra di finanza pubblica a carico della Città metropolitana di Roma Capitale l'Ente ha prudenzialmente posto in essere, sin dall'inizio dell'esercizio 2016, un processo di limitazione all'assunzione di impegni di spesa al fine di garantire l'espletamento delle funzioni fondamentali in coerenza con gli equilibri di bilancio;

Considerato, inoltre:

che l'art. 1, comma 756, lett. a), della legge di Stabilità 2016 riconosce a province e città metropolitane la facoltà di predisporre il bilancio di previsione per la sola annualità 2016, in deroga alle norme sull'armonizzazione contabile vigenti che prevedono un bilancio triennale;

che, al fine di garantire il mantenimento degli equilibri finanziari, province e città metropolitane possono applicare al bilancio di previsione l'avanzo libero e destinato, come previsto dall'art. 1, comma 756, lett. b) della stessa legge;

che, al fine di garantire l'equilibrio finanziario di parte corrente, gli enti richiamati possono applicare al bilancio di previsione 2016 l'avanzo di amministrazione vincolato dell'anno precedente, in seguito all'approvazione del rendiconto 2015, derivante dai trasferimenti correnti ed in conto capitale già attribuiti dalle regioni, qualora queste ultime operino lo svincolo nel rispetto delle modalità condivise in sede di Conferenza unificata;

che, ai sensi dell'art. 1 della legge di Stabilità 2016, comma 759, è prevista, per le province e le città metropolitane, la proroga al 2016 della possibilità di rinegoziare le rate di ammortamento dei mutui in scadenza che non siano trasferiti al Ministero dell'Economia e delle Finanze, anche nel corso dell'esercizio provvisorio. Eventuali risparmi di rata, nonché quelli provenienti dal riacquisto dei titoli obbligazionari emessi, possono essere utilizzati senza vincolo di destinazione;

che, con deliberazione del Consiglio metropolitano n. 26 del 27 aprile 2016, recante “Rinegoziazione dei prestiti concessi alle Province e alle Città Metropolitane dalla Cassa Depositi e Prestiti società per azioni, ai sensi dell’art. 1, comma 430, della legge 23 dicembre 2014, n. 190, come modificato dall’art. 1, comma 759, della legge 28 dicembre 2015, n. 208. Approvazione operazione.” si è provveduto alla rinegoziazione del prestito concesso dalla Cassa Depositi e Prestiti Società per Azioni;

che, per effetto della disposizione contenuta nell’art. 7 della Legge n. 160/2016, sopra richiamata, recante “*Rideterminazione delle sanzioni per le città metropolitane, le province e i comuni che non hanno rispettato il patto di stabilità interno nell’anno 2015*”, alla Città metropolitana di Roma Capitale non viene applicata nell’esercizio 2016 “*La sanzione di cui al comma 26, lettera a), dell’articolo 31 della legge 12 novembre 2011, n. 183*”, derivante dal mancato rispetto del patto di stabilità nell’annualità 2015;

che sono stati adottati numerosi provvedimenti volti alla riduzione delle spese a carattere ricorrente, quali ad esempio la risoluzione delle partecipazioni ad Enti ed Istituzioni per i quali è previsto un contributo finanziario a carico del bilancio dell’Ente, la risoluzione anticipata di contratti di locazione passiva, la riorganizzazione della macrostruttura che ha comportato un’ulteriore diminuzione della dotazione organica del personale dirigente e dei dipendenti;

che sono stati, altresì, attivati procedimenti di recupero delle entrate sia per la parte tributaria che per le entrate da canoni di concessione;

Tenuto conto, inoltre:

che l’art. 1, comma 710, della legge di Stabilità 2016, stabilisce che “*Ai fini del concorso al contenimento dei saldi di finanza pubblica, gli enti...omissis ... devono conseguire un saldo non negativo, in termini di competenza, tra le entrate finali e le spese finali...*” e, al comma 711, “*Limitatamente all’anno 2016, nelle entrate e nelle spese finali in termini di competenza è considerato il fondo pluriennale vincolato, di entrata e di spesa, al netto della quota riveniente dal ricorso all’indebitamento*”;

che il comma 712 dello stesso art. 1, precedentemente richiamato, prevede che, a decorrere dall’anno 2016, debba essere allegato al bilancio un prospetto obbligatorio contenente le previsioni di competenza triennali rilevanti in sede di rendiconto per la verifica del rispetto del saldo richiamato nel comma 710... “*A tal fine, il prospetto...omissis... non considera gli stanziamenti del fondo crediti di dubbia esigibilità e dei fondi spese e rischi futuri concernenti accantonamenti destinati a confluire nel risultato di amministrazione*”;

Preso atto:

che l’art. 9 della legge n. 160/2016 ha inserito il comma 712-bis nell’art. 1 della Legge di Stabilità 2016 stabilendo che “*Per l’anno 2016 le regioni, le province autonome, le città metropolitane e le province conseguono il saldo di cui al comma 710 solo in sede di rendiconto e non sono tenute all’adempimento di cui al comma 712*”;

che “*Per l’anno 2016, nel saldo individuato ai sensi del comma 710 non sono considerate le spese sostenute dagli enti locali per interventi di edilizia scolastica effettuati a valere sull’avanzo di amministrazione e su risorse rivenienti dal ricorso al debito. L’esclusione opera nel limite massimo di 480 milioni di Euro*” (art. 1, comma 713, legge di Stabilità 2016);

che con D.P.C.M. del 27/04/2016 sono stati concessi alla Città metropolitana di Roma Capitale spazi finanziari pari ad Euro 5.578.709,21 utili ai fini del saldo sopra richiamato e per le stesse finalità;

Considerato:

che, con deliberazione del Consiglio metropolitano n. 20 del 27 aprile 2016, recante “Esercizio Provvisorio 2016 - Variazione al Bilancio di Previsione per pagamento quota interessi di competenza 2016”, è stata apportata una variazione al Bilancio provvisorio - esercizio finanziario 2016 al fine di adeguare gli stanziamenti finanziari finalizzati al pagamento della rata ordinaria degli interessi su mutui contratti negli anni precedenti entro il termine del 30 giugno 2016;

che, con deliberazione del Consiglio metropolitano n. 53 del 29 luglio 2016, recante “Salvaguardia equilibri di bilancio – Gestione esercizio provvisorio 2016 – art. 193 Testo Unico Enti Locali”, si è dato atto del permanere degli equilibri generali di bilancio di cui all’art. 193, comma 2, del T.U.E.L. e si è preso atto che l’equilibrio così determinato, seppur garantendo per l’anno in corso la copertura del livello minimo di servizi, evidenzia, comunque, una situazione di grave criticità esponendo l’Ente a potenziali crisi finanziarie che potrebbero derivare da eventi eccezionali e imprevedibili che dovessero verificarsi durante l’esercizio;

Vista la deliberazione del Consiglio metropolitano n. 29 del 23 maggio 2016 con la quale è stato approvato il Rendiconto della Gestione dell’Ente per l’esercizio 2015;

Considerato:

che il Conto consuntivo dell’esercizio 2015 si chiude con un Avanzo complessivo pari ad Euro 116.217.241,03;

che l’Avanzo complessivo risulta destinato come di seguito specificato:

- Accantonamento vincolato al Fondo Crediti di dubbia esigibilità per Euro 35.869.923,42;
- Accantonamento vincolato sulla base di norme e principi contabili per Euro 21.877.546,34;
- Avanzo destinato agli investimenti in conto capitale per Euro 29.102.603,83;
- Avanzo libero per Euro 29.367.167,44;

che, unitamente al Bilancio di Previsione finanziario annuale, costituiscono strumenti di programmazione degli Enti locali, così come previsto al punto 4.2 dell’Allegato A/1 al d.lgs. n. 118/2011, così come modificato con Decreto del Ministero Economie e Finanze del 07/ luglio 2015:

- a. il Documento Unico di Programmazione (D.U.P.);
- b. l’eventuale nota di aggiornamento del D.U.P.;
- c. il Piano Esecutivo di Gestione e delle performances, nonché il Piano degli indicatori;
- d. la Delibera di Assestamento del bilancio e il controllo degli equilibri, nonché le altre delibere di variazione adottate;
- e. lo schema di Rendiconto sulla gestione, che conclude il sistema di bilancio dell’Ente, da approvarsi entro il 30 aprile dell’anno successivo all’esercizio di riferimento;

che al Rendiconto della Gestione sono allegate le risultanze della gestione dei propri organismi strumentali e che, a tal fine, gli enti provvedono ad aggiungere alle proprie risultanze, nelle apposite voci di entrata e di spesa, quelle dei propri organismi strumentali e ad eliminare le risultanze relative ai trasferimenti interni;

Tenuto conto, inoltre,

che il punto 9.3 dell'Allegato A/1 al d.lgs. n. 118/2011 prevede che al Bilancio di Previsione finanziario siano allegati i seguenti documenti:

- a. il prospetto esplicativo del presunto risultato di amministrazione;
- b. il prospetto concernente la composizione, per missioni e programmi, del fondo pluriennale vincolato;
- c. il prospetto concernente la composizione del fondo crediti di dubbia esigibilità;
- d. il prospetto dimostrativo del rispetto dei vincoli di indebitamento;
- e. il prospetto delle spese previste per l'utilizzo di contributi e trasferimenti da parte di organismi comunitari e internazionali, per ciascuno degli anni considerati nel bilancio di previsione;
- f. il prospetto delle spese previste per lo svolgimento delle funzioni delegate dalle regioni per ciascuno degli anni considerati nel bilancio di previsione;
- g. il rendiconto di gestione e il bilancio consolidato deliberati e relativi al penultimo esercizio antecedente quello cui si riferisce il bilancio di previsione, se non integralmente pubblicati nel sito internet dell'ente locale;
- h. le risultanze dei rendiconti e dei bilanci consolidati delle unioni di comuni e dei soggetti considerate nel gruppo "amministrazione pubblica" di cui al principio applicato del bilancio consolidato allegato al d.lgs. 23 giugno 2011, n. 118 e successive modificazioni e integrazioni, relativi al penultimo esercizio antecedente quello cui il bilancio si riferisce. Se tali documenti contabili sono integralmente pubblicati nei siti internet degli enti, ne è allegato l'elenco con l'indicazione dei relativi siti web istituzionali;
- i. le deliberazioni con le quali sono determinati, per l'esercizio successivo, le tariffe, le aliquote d'imposta e le eventuali maggiori detrazioni, le variazioni dei limiti di reddito per i tributi locali e per i servizi locali, nonché, per i servizi a domanda individuale, i tassi di copertura in percentuale del costo di gestione dei servizi stessi;
- j. la tabella relativa ai parametri di riscontro della situazione di deficitarietà strutturale prevista dalle disposizioni vigenti in materia;
- k. il prospetto della concordanza tra bilancio di previsione e obiettivo programmatico del patto di stabilità interno;
- l. la Nota Integrativa;
- m. la relazione del collegio dei revisori dei conti che riporta il parere dell'organo di revisione sul bilancio;

che la nota integrativa di cui alla lettera l) presenta, così come indicato al punto 9.11 dell'Allegato A/1 sopra richiamato, presenta i seguenti contenuti:

- a. i criteri di valutazione adottati per la formulazione delle previsioni, con particolare riferimento agli stanziamenti riguardanti gli accantonamenti per le spese potenziali e al fondo crediti di dubbia esigibilità, dando illustrazione dei crediti per i quali non è previsto l'accantonamento a tale fondo;
- b. l'elenco analitico delle quote vincolate e accantonate del risultato di amministrazione presunto al 31 dicembre dell'esercizio precedente, distinguendo i vincoli derivanti dalla legge e dai principi contabili, dai trasferimenti, da mutui e altri finanziamenti, vincoli formalmente attribuiti dall'ente;
- c. l'elenco analitico degli utilizzi delle quote vincolate e accantonate del risultato di amministrazione presunto, distinguendo i vincoli derivanti dalla legge e dai principi contabili, dai trasferimenti, da mutui e altri finanziamenti, vincoli formalmente attribuiti dall'ente;

- d. l'elenco degli interventi programmati per spese di investimento finanziati col ricorso al debito e con le risorse disponibili;
- e. nel caso in cui gli stanziamenti riguardanti il fondo pluriennale vincolato comprendono anche investimenti ancora in corso di definizione, le cause che non hanno reso possibile porre in essere la programmazione necessaria alla definizione dei relativi cronoprogrammi;
- f. l'elenco delle garanzie principali o sussidiarie prestate dall'Ente a favore di enti e di altri soggetti ai sensi delle leggi vigenti;
- g. gli oneri e gli impegni finanziari stimati e stanziati in bilancio, derivanti da contratti relativi a strumenti finanziari derivati o da contratti di finanziamento che includono una componente derivata;
- h. l'elenco dei propri enti ed organismi strumentali, precisando che i relativi bilanci consuntivi sono consultabili nel proprio sito internet fermo restando quanto previsto per gli enti locali dall'art. 172, comma 1, lettera a) del d.lgs. 18 agosto 2000, n. 267;
- i. l'elenco delle partecipazioni possedute con l'indicazione della relativa quota percentuale;
- j. altre informazioni riguardanti le previsioni, richieste dalla legge o necessarie per l'interpretazione del bilancio;

che al Bilancio di Previsione finanziario annuale e pluriennale sono allegati i seguenti ulteriori documenti:

- Prospetto contenente le previsioni di competenza e di cassa degli aggregati rilevanti ai fini del concorso agli obiettivi di Finanza Pubblica, così come disciplinato nella legge di Stabilità 2016;
- Piano delle Alienazioni e Valorizzazione degli Immobili – Anno 2016, di cui all'art. 58 della legge n. 133/2008 di conversione del D. L. n. 112/08 e successive modifiche ed integrazioni;
- Programma Triennale dei Lavori Pubblici 2016 - 2018 e l'Elenco Annuale dei Lavori 2016 di cui all'art. 21 del Nuovo Codice Appalti 2016 adottato con d.lgs. 18 aprile 2016, n. 50;
- Programma per l'affidamento di incarichi di studio, ricerca e consulenza, di cui all'art. 46 della legge 133/2008, come modificato dalla legge 122/2010 che, relativamente all'esercizio 2016, risulta essere pari a zero;

Ritenuto:

necessario procedere alla predisposizione della programmazione del Bilancio 2016, in coerenza con il novellato dettato normativo, quindi, con l'adozione del solo bilancio annuale;

necessario utilizzare al fine del raggiungimento dell'equilibrio finanziario tutti gli strumenti previsti dalle normative vigenti, ed in particolare:

- Utilizzo dell'avanzo di amministrazione "destinato" in sede di previsione;
- Utilizzo delle economie da rinegoziazione del debito senza vincoli di destinazione;
- Iscrizione del contributo per le spese di viabilità ed edilizia scolastica di cui all'art. 1, comma 754, della legge n. 208 del 2015;

Ritenuto, altresì:

necessario predisporre un bilancio per le annualità 2017 e 2018 con funzione generale conoscitiva nonché con funzione autorizzatoria relativamente agli impegni pluriennali già assunti ed a quelli connessi alla reiscrizione delle quote relative al fondo pluriennale vincolato, sia per la parte entrata che per la parte spesa;

necessario procedere comunque alla ulteriore ricognizione del mantenimento degli equilibri di bilancio contestualmente all'adozione del bilancio di previsione 2016;

Considerato:

che, al fine di poter approvare un bilancio di previsione 2016, è stato necessario espletare una complessa attività di programmazione delle risorse finanziarie coerentemente con le disposizioni normative sopra richiamate;

che, in coerenza con quanto sopra richiamato, l'equilibrio finanziario di bilancio 2016 è stato raggiunto mediante l'utilizzo di risorse straordinarie, come di seguito meglio specificato:

- Economie derivanti dalla sospensione del pagamento di rate di mutui pari a circa 17 milioni di Euro (l'effetto della sospensione delle rate è ridimensionato dall'iscrizione e dal pagamento nel corso del 2016 della rata straordinaria di mutui e prestiti proveniente dall'esercizio 2015 e pari a circa 13 milioni di Euro);
- Maggiori entrate per il Mercato del Lavoro pari ad Euro 30 milioni;
- Iscrizione del contributo per le spese di viabilità ed edilizia scolastica di cui all'art. 1, comma 754, della legge n. 208 del 2015, pari ad Euro 53.254.807,18;
- Maggiori entrate straordinarie per accertamenti da accessi carrabili e impiantistica pubblicitaria pari a circa 4,5 milioni di Euro;
- Maggiori entrate straordinarie da Imposta Provinciale di Trascrizione derivanti dalle compensazioni per revisione base imponibile di cui alla legge 147/2013 pari a circa 2,8 milioni di Euro;
- Avanzo applicato alle spese correnti per 26 milioni di Euro;
- Avanzo applicato alle spese in conto capitale per 16,4 milioni di Euro;
- Avanzo vincolato applicato per 3,9 milioni di Euro;

che, le somme relative alle maggiori entrate per le funzioni del Mercato del Lavoro rappresentano una stima prudenziale e, in quanto tali, necessitano di costante monitoraggio da espletare nel corso della gestione del bilancio considerato;

che, il taglio di competenza del 2016 sommato alle manovre di finanza pubblica degli anni precedenti determina per la Città metropolitana di Roma Capitale una quota complessiva di risorse da riversare al Bilancio dello Stato, nell'annualità 2016, pari ad oltre 239 milioni di Euro;

che, per far fronte alla copertura degli oneri connessi alla restituzione delle risorse al Bilancio dello Stato, l'Ente ha ridotto la propria spesa individuando gli stanziamenti utili a dare copertura ai livelli minimi essenziali dei servizi di propria competenza;

che, nel corso dell'esercizio 2016, l'Ente ha provveduto a garantire l'erogazione dei servizi connessi alle funzioni oggetto di riordino di cui alla legge 56/2014 fino alla data di trasferimento delle stesse ai soggetti individuati dalla Regione Lazio;

che, le spese sostenute per l'esercizio di tali funzioni sono state puntualmente quantificate al fine di iscrivere tra le poste di entrata del bilancio gli appositi stanziamenti che dovranno essere riservati dalla Regione Lazio, in attuazione delle disposizioni normative in materia e, in particolare, a quelle contenute nel D.L. 78/2015;

che, allo stato attuale, la Città metropolitana di Roma Capitale continua ad erogare, pur in assenza di specifica norma regionale di Riordino delle Funzioni, taluni servizi essenziali afferenti a

funzioni non fondamentali, per i quali sarà necessario richiedere il ristoro finanziario alla Regione Lazio;

che, nonostante il contenimento della spesa sopra richiamato, al fine di dare copertura agli oneri connessi alla restituzione dei 239 milioni di Euro e al mantenimento dei livelli di servizio sopra indicati è stato necessario utilizzare per intero le maggiori risorse straordinarie sopra riportate;

Preso atto:

che, nonostante tutte le limitazioni sopra descritte ed imposte dalle normative richiamate, le previsioni formulate nel presente bilancio consentono, grazie alle misure straordinarie adottate, di raggiungere per il solo anno 2016 la situazione di equilibrio finanziario ed il mantenimento dello stesso, ai sensi dell'art. 193 del T.U.E.L;

che, per l'anno 2016, il saldo di competenza tra entrate finali e spese finali, come riformulato dalla citata Legge di Stabilità 2016, risulta come indicato nell'allegato al Bilancio di previsione finanziario;

che, saranno monitorati costantemente i livelli di entrata e di spesa programmati al fine di attivare le idonee azioni correttive utili al mantenimento degli equilibri di bilancio fino alla fine del corrente esercizio;

che, successivamente all'approvazione della presente deliberazione, saranno autorizzati gli impegni pluriennali con le modalità previste dalla normativa vigente, in merito all'iscrizione in bilancio di somme che impegnano esercizi successivi a quelli di validità del bilancio approvato e, comunque, riferiti ad assunzione di obbligazioni la cui mancata effettuazione comporti danni certi all'Ente;

Considerato:

che con Decreto del Sindaco Metropolitan n. 17 del 10 febbraio 2016 sono state confermate le aliquote relative ai tributi di competenza della Città metropolitana di Roma Capitale;

che, per le motivazioni sopra riportate, è necessario procedere all'applicazione di quota dell'avanzo di amministrazione derivante dal Consuntivo 2015, approvato con deliberazione del Consiglio metropolitano n. 29 del 23 maggio 2016, per Euro 46.382.773,65, destinato per Euro 26.000.000,00 al finanziamento della spesa del Titolo I – Spese correnti, per Euro 16.425.510,00 al finanziamento di interventi del Titolo II – Spese in conto capitale e per Euro 3.957.263,65 al finanziamento di spese vincolate come da vincoli di bilancio;

Preso atto che il Programma per l'affidamento di incarichi di studio, ricerca e consulenza, di cui all'art. 46, legge 133/2008, come modificato dalla legge 122/2010, relativamente all'esercizio 2016, risulta essere pari a zero, come riportato nell'allegato alla presente deliberazione;

Tenuto conto:

che il Programma Triennale dei Lavori Pubblici 2016 - 2018 e l'Elenco Annuale dei Lavori 2016 sono stati adottati con Decreto del Sindaco Metropolitan n. 122 del 19 ottobre 2015 e sono stati rimodulati ed adeguati rispetto alle effettive capacità di programmazione e finanziarie e vengono, pertanto, riapprovati in via definitiva nei contenuti e nei modelli integrati nel D.U.P. 2016 Sezione Operativa;

che, in considerazione di quanto sopra richiamato, il Programma Triennale dei Lavori Pubblici 2016 ha carattere autorizzatorio;

Preso atto:

che nel Bilancio, a seguito degli emendamenti approvati in sede consiliare, risulta un Fondo di Riserva di competenza, pari ad Euro 1.806.000,00, non inferiore allo 0,30% e non superiore al 2% delle spese correnti, come previsto dell'art.166 del T.U.E.L.;

che nel Bilancio è stato allocato un Fondo di Riserva di cassa, pari ad Euro 1.800.000,00, non inferiore allo 0,20% delle spese finali, come previsto dell'art.166 del T.U.E.L.;

che il Fondo Crediti di dubbia esigibilità è quantificato nei termini previsti dalle disposizioni di cui al d.lgs. 118/2011 e ss.mm.ii. ed è rappresentato nell'apposito allegato del Bilancio di Previsione;

Tenuto conto, inoltre:

che i Pareri di Regolarità Tecnica sono espressi in coerenza con le motivazioni contenute nelle considerazioni riportate nelle premesse del presente atto ed in particolare:

- per quanto attiene all'equilibrio di bilancio 2016, prendendo atto dell'esistenza delle risorse straordinarie utilizzate per il finanziamento sia delle spese correnti che delle spese di investimento afferenti all'esercizio in corso, coerentemente con le normative vigenti e tenuto conto delle attuali previsioni di entrata rispetto alle previsioni di spesa stimate;
- per quanto attiene al mantenimento degli equilibri di bilancio di cui all'art. 193 del T.U.E.L., prendendo atto dell'esistenza e dell'iscrizione nel bilancio di previsione delle risorse straordinarie utilizzate per il finanziamento sia delle spese correnti che delle spese di investimento in coerenza con le normative vigenti e afferenti all'esercizio in corso e della coerenza delle attuali previsioni di entrata rispetto alle previsioni di spesa stimate;

che, il parere favorevole di regolarità tecnica afferisce esclusivamente al Bilancio di Previsione 2016 e non può essere riferito alle annualità 2017 e 2018 che, seppur redatte per sole finalità conoscitive, evidenziano una assoluta incoerenza tra l'attuale dettato normativo in materia di finanza pubblica delle Città metropolitane e l'effettiva capacità di assorbimento delle manovre del comparto da parte del Bilancio dell'Ente in termini finanziari;

che, il Parere di Regolarità Contabile attestante la copertura finanziaria, oltre a contenere le analoghe motivazioni richiamate nei pareri di regolarità tecnica, è integrato dalle seguenti considerazioni:

- il parere si intende favorevole a condizione che le quote di avanzo di amministrazione disponibili, non ancora utilizzate, siano vincolate al perseguimento dell'equilibrio di Bilancio 2016, in conseguenza di eventuali riduzioni delle previsioni degli accertamenti di entrata o del verificarsi di nuove o maggiori spese attualmente non programmate;
- è necessario che siano attivate tutte le iniziative utili a rideterminare i livelli di contribuzione alla manovra di finanza pubblica da parte della Città metropolitana di Roma Capitale per renderli coerenti con gli effettivi livelli di spesa incompressibile attualmente esistenti al fine di consentire l'adozione del Bilancio di Previsione Finanziaria 2017-2019;

- è necessario che il Consiglio metropolitano attivi tutte le iniziative utili a recuperare risorse adeguate necessarie a garantire livelli essenziali di servizio connessi alle funzioni fondamentali dell'Ente, nonché a definire idonee procedure di copertura dei costi per le altre funzioni assegnate in base a specifiche normative di settore;

Dato atto che è stato acquisito il parere favorevole del Collegio dei Revisori dei Conti, ai sensi dell'art. 239, comma 1, lett. b), punto 2 e ss.mm.ii, espresso in data 24.11.2016;

Preso atto:

che il Ragioniere Generale, dott. Marco Iacobucci, ha espresso parere favorevole di regolarità tecnica e contabile, ai sensi dell'articolo 49, comma 1, del d.lgs. 18 agosto 2000, n. 267 e ss.mm.ii e, in qualità di Direttore, ha apposto il visto di conformità ai programmi ed agli indirizzi generali dell'Amministrazione (art. 16, comma 3, lett. d, del Regolamento sull'Ordinamento degli Uffici e dei Servizi);

che il Dirigente del Servizio 1 "Politiche delle entrate – Finanza – Controllo e monitoraggio della spesa per investimento" della "Ragioneria Generale", Dott. Francesco Fresilli, ha espresso parere favorevole di regolarità tecnica, ai sensi dell'art 49, comma 1, del d.lgs. n. 267/2000 e ss.mm.ii;

che il Dirigente del Servizio 3 "Rendiconto della gestione e servizi di tesoreria – Gestione economica del patrimonio" della "Ragioneria Generale", Dott Antonio Talone, ha espresso parere favorevole di regolarità tecnica, ai sensi dell'art 49, comma 1, del d.lgs. n. 267/2000 e ss.mm.ii;

che il Segretario Generale, ai sensi dell'art. 97 del d.lgs. 18 agosto 2000, n. 267 e ss.mm.ii e dell'art. 44, comma 2, dello Statuto, non rileva vizi di legittimità e, per quanto di sua competenza, esprime parere favorevole, significando che:

vengano proseguite tutte le azioni volte a garantire gli equilibri di bilancio con particolare riguardo alla preventiva verifica degli equilibri nel corso della gestione dando indicazioni ai responsabili dei Servizi affinché verifichino, prima dell'adozione di ogni singolo provvedimento, l'impatto complessivo del medesimo sugli equilibri finanziari di concerto con il Servizio finanziario e l'Organo di revisione e secondo le rispettive responsabilità. A tale riguardo il Servizio finanziario formulerà apposita direttiva;

occorrerà, altresì, continuare a garantire il monitoraggio periodico sull'andamento della società partecipata, analizzando gli scostamenti rispetto agli obiettivi assegnati e individuando le opportune azioni correttive, anche in riferimento a possibili squilibri economico-finanziari rilevanti per il bilancio dell'ente;

occorrerà, altresì, attivare presso i tavoli istituzionali tutte le iniziative utili da un lato a rideterminare l'impatto delle norme di finanza pubblica sulla Città metropolitana di Roma Capitale e, dall'altro, a reperire risorse aggiuntive a favore della medesima;

vengano costantemente monitorati i processi di riordino delle funzioni con la Regione Lazio affinché gli stessi vengano attuati in coerenza con il pieno ed adeguato reperimento delle risorse umane, finanziarie e strumentali necessarie per l'esercizio delle stesse e senza alcun onere aggiuntivo a carico della Città metropolitana di Roma Capitale;

DELIBERA

Per i motivi di cui in premessa,

1. di approvare il Bilancio di Previsione finanziario, con funzione autorizzatoria per il solo anno 2016, costituito dal preventivo annuale di competenza e di cassa, che si riassume nelle seguenti risultanze finali:

ENTRATE	Cassa anno 2016	Competenza anno 2016	SPESE	Cassa anno 2016	Competenza anno 2016
Fondo iniziale di cassa all'inizio dell'esercizio	122.804.044,43				
Utilizzo avanzo di amministrazione		46.382.773,65	Disavanzo di amministrazione		0,00
Fondo Pluriennale vincolato		132.266.821,91			
Titolo 1 – Entrate correnti di natura tributaria, contributiva e perequativa	394.862.745,11	394.854.181,00	Titolo 1 – Spese correnti	628.690.648,50	601.798.704,19
Titolo 2 – Trasferimenti correnti	312.373.987,40	168.388.902,70	- di cui fondo pluriennale vincolato		11.528,38
Titolo 3 – Entrate Extratributarie	19.419.814,45	22.067.162,62	Titolo 2 – Spese in conto capitale	91.143.812,44	153.119.111,03
Titolo 4 – Entrate in conto capitale	18.517.456,68	20.473.736,05	- di cui fondo pluriennale vincolato		8.609.078,50
Titolo 5 – Entrate da riduzione di attività finanziarie	494.237,29	484.237,29	Titolo 3 – Spese per incremento attività finanziaria	0,00	0,00
Totale Entrate Finali	745.668.240,93	606.268.219,66	Totale Spese Finali	719.834.460,94	754.917.815,22
Titolo 6 – Accensione di prestiti	2.000.000,00	0,00	Titolo 4 – Rimborso prestiti	30.000.000,00	30.000.000,00
Titolo 7 – Anticipazione da Istituto Tesoriere/Cassiere	22.000.000,00	50.000.000,00	Titolo 5 – Chiusura anticipazione ricevute da istituto tesoriere/cassiere	22.000.000,00	50.000.000,00
Titolo 9 – Entrate per conto terzi e partite di giro	75.210.551,41	76.762.725,53	Titolo 7 – Spese per conto terzi e partite di giro	71.987.446,43	76.762.725,53
Totale Titoli	844.878.792,34	733.030.945,19	Totale Titoli	843.821.907,37	911.680.540,75
Totale complessivo entrate	967.682.836,77	911.680.540,75	Totale complessivo spese	843.821.907,37	911.680.540,75
Fondo di cassa finale presunto	123.860.929,40				

2. di approvare il Bilancio di Previsione Finanziario che, per le annualità 2017 e 2018 ha funzione conoscitiva generale e autorizzatoria limitatamente agli impegni pluriennali già assunti a quelli connessi alla reiscrizione delle quote relative al fondo pluriennale vincolato, sia per la parte entrata che per la parte spesa;

<i>Annualità 2017 -2018</i>					
ENTRATE	Anno 2017	Anno 2018	SPESE	Anno 2017	Anno 2018
<i>Fondo iniziale di cassa all'inizio dell'esercizio</i>					
Utilizzo avanzo di amministrazione			Disavanzo di amministrazione		0,00
Fondo Pluriennale Vincolato	8.620.606,88	2.000.000,00			
Titolo 1 - Entrate correnti di natura tributaria, contributiva e perequativa	387.170.000,00	387.170.000,00	Titolo 1 - Spese correnti	519.551.384,06	519.539.855,68
Titolo 2 - Trasferimenti correnti	149.727.699,17	149.727.699,17	- di cui fondo pluriennale vincolato	0,00	0,00
Titolo 3 - Entrate Extratributarie	18.103.763,67	18.103.763,67	Titolo 2 - Spese in conto capitale	34.630.504,34	28.021.425,84
Titolo 4 - Entrate in conto capitale	20.473.736,05	20.473.736,05	- di cui fondo pluriennale vincolato	2.000.000,00	2.000.000,00
Titolo 5 - Entrate da riduzione di attività finanziarie	0,00	0,00	Titolo 3 - Spese per incremento attività finanziaria	0,00	0,00
Totale Entrate Finali	575.475.198,89	575.475.198,89	Totale Spese Finali	554.181.888,40	547.561.281,52
Titolo 6 - Accensione di prestiti	0,00	0,00	Titolo 4 - Rimborso prestiti	29.913.917,37	29.913.917,37
Titolo 7 - Anticipazione da Istituto tesoriere/Cassiere	0,00	0,00	Titolo 5 - Chiusura anticipazione ricevute da istituto tesoriere / cassiere	0,00	0,00
Titolo 9 - Entrate per conto terzi e partite di giro	0,00	0,00	Titolo 7 - Spese per conto terzi e partite di giro	0,00	0,00
Totale Titoli	575.475.198,89	575.475.198,89	Totale Titoli	584.095.805,77	577.475.198,89
Totale complessivo entrate	584.095.805,77	577.475.198,89	Totale complessivo spese	584.095.805,77	577.475.198,89

3. di approvare il Documento Unico di Programmazione (D.U.P.) 2016, redatto secondo le disposizioni normative contenute nel d.lgs. 118/2011;
4. di approvare, quale parte integrante del Documento Unico di Programmazione (D.U.P.) 2016, il Programma Triennale dei Lavori Pubblici 2016 ed il relativo Elenco Annuale con modificazioni rispetto al Programma Triennale dei Lavori Pubblici 2016 - 2018 e all'Elenco Annuale dei Lavori 2016 adottati con Decreto del Sindaco Metropolitano n. 122 del 19/10/2015;
5. di approvare, altresì, il bilancio di previsione finanziario annuale 2016 e pluriennale 2017 - 2018 secondo le disposizioni del D.P.R. 194/1996 che assume, in tale contesto, funzione solo conoscitiva;
6. di prendere atto che, per l'anno 2016, il saldo di competenza tra entrate finali e spese finali, come riformulato dalla Legge di Stabilità 2016, risulta indicato nell'apposito Allegato al Bilancio di previsione finanziario 2016;
7. di applicare, già in sede di approvazione del bilancio di previsione 2016, una quota dell'avanzo di amministrazione derivante dal Consuntivo 2015, approvato con deliberazione del Consiglio metropolitano n. 29 del 23 maggio 2016, per Euro 46.382.773,65, destinato per Euro 26.000.000,00 al finanziamento della spesa del Titolo I – Spese correnti, per Euro 16.425.510,00 al finanziamento di interventi del Titolo II – Spese in conto capitale e per Euro 3.957.263,65 al finanziamento di spese vincolate come da vincoli di bilancio;
8. di prendere atto che il Programma per l'affidamento di incarichi di studio, ricerca e consulenza, ex art. 46 della Legge 133/2008, come modificato dalla legge 122/2010, relativamente all'esercizio 2016, risulta essere pari a zero;
9. di dare atto del permanere degli equilibri generali di bilancio di cui all'art. 193, comma 2, del T.U.E.L.;
10. di dare mandato ai Dirigenti e agli Uffici dell'Amministrazione di adottare ogni iniziativa e ogni provvedimento utile al fine del perseguimento degli obiettivi di equilibrio di bilancio garantendo comunque l'erogazione dei servizi;
11. di dare atto che la documentazione inerente la proposta, di seguito elencata, è conservata agli atti della Ragioneria Generale e verrà pubblicata, successivamente all'approvazione definitiva del Bilancio, sul sito istituzionale dell'Ente:
 - Nota integrativa Bilancio 2016
 - Bilancio di Previsione 2016_D.Lgs. 118_2011
 - Bilancio di Previsione 2016 DPR 194/1996
 - DUP 2016 - SeO
 - DUP 2016 - SeS - Parte I
 - DUP 2016 - SeS - Parte II
 - DUP 2016 - SeS - Parte III
 - PT 2016_2018 ed E.A. 2016
12. di dare atto che la proposta di deliberazione contenente lo schema di Bilancio di Previsione per l'esercizio 2016, sarà sottoposta alla Conferenza metropolitana per il parere di competenza, ai sensi dell'art. 1, comma 8, della legge 56/2014.

^^^^^^^^^^^^^^^^^^^^

(Al momento della votazione risultano presenti, oltre al Vice Sindaco metropolitano Fabio Fucci, i Consiglieri: Alessandri, Ascani, Baglio, Borelli, Cacciotti, Catini, Celli, Colizza, De Vito, Ferrara, Gabbarini, Ghera, Giordani, Guerrini, Libanori, Manunta, Pacetti, Pascucci, Sanna, Silvestroni, Volpi, Zotta);

Procedutosi alla votazione elettronica il Presidente, con l'assistenza degli scrutatori (Catini, Manunta, Volpi), dichiara che il provvedimento è approvato con 17 voti favorevoli (Alessandri, Ascani, Baglio, Borelli, Catini, Celli, Colizza, De Vito, Ferrara, Fucci, Gabbarini, Guerrini, Manunta, Pacetti, Pascucci, Sanna, Zotta) 5 contrari (Cacciotti, Ghera, Giordani, Silvestroni, Volpi) e 1 astenuto (Libanori).

IL SEGRETARIO GENERALE
F.to digitalmente
Domenico Maresca

PRESIDENTE
IL VICE SINDACO
F.to digitalmente
Fabio Fucci



Città metropolitana di Roma Capitale

CONTO DEL BILANCIO 2016

PAREGGIO DI BILANCIO

Pareggio di bilancio 2016 - Art. 1, commi 720, 721 e 722, della legge n. 208/2015

CITTA' METROPOLITANE, PROVINCE E COMUNI

PROSPETTO per la CERTIFICAZIONE

della verifica del rispetto degli obiettivi del pareggio di bilancio 2016

da trasmettere entro il termine perentorio del 31 marzo 2017

DENOMINAZIONE ENTE ROMA

VISTO il decreto n. 53279 del 20 giugno 2016 concernente il monitoraggio periodico delle risultanze del saldo di finanza pubblica per l'anno 2016 delle Città metropolitane, delle Province e dei Comuni;

VISTO l'articolo 1, comma 16, della legge 7 aprile 2014, n. 56 che prevede che dal 1° gennaio 2015 le Città metropolitane subentrano alle Province omonime e succedono ad esse in tutti i rapporti attivi e passivi e ne esercitano le funzioni, nel rispetto degli equilibri e degli obiettivi di finanza pubblica;

VISTI i risultati della gestione di competenza dell'esercizio 2016;

VISTE le informazioni sul monitoraggio delle risultanze del saldo di finanza pubblica 2016 trasmesse da questo Ente mediante il sito web "http://pareggiobilancio.mef.gov.it".

SI CERTIFICANO LE SEGUENTI RISULTANZE:

		<i>Importi in migliaia di euro</i>
SALDO DI FINANZA PUBBLICA 2016		
		Competenza
1	Fondo pluriennale vincolato di entrata per spese correnti	24.528
2	Fondo pluriennale vincolato di entrata in conto capitale al netto della quota finanziata da debito	107.739
3	ENTRATE FINALI valide ai fini del saldo di finanza pubblica	576.325
4	SPESE FINALI valide ai fini del saldo di finanza pubblica	642.116
5= 1+2 +3-4	SALDO TRA ENTRATE E SPESE FINALI valide ai fini del saldo di finanza pubblica	66.476
6	SALDO OBIETTIVO PAREGGIO RIDETERMINATO 2016	0
7	SPAZI FINANZIARI ACQUISITI CON I PATTI REGIONALIZZATI E CON IL PATTO ORIZZONTALE NAZIONALE 2016 E NON UTILIZZATI PER IMPEGNI DI SPESA IN CONTO CAPITALE	0
8=6 +7	SALDO OBIETTIVO PAREGGIO RIDETERMINATO FINALE 2016	0
9=5- 8	DIFFERENZA TRA SALDO TRA ENTRATE E SPESE FINALI valide ai fini del saldo di finanza pubblica E SALDO OBIETTIVO PAREGGIO RIDETERMINATO FINALE 2016	66.476

Sulla base delle predette risultanze si certifica che:

il pareggio di bilancio per l'anno 2016 è stato rispettato

il pareggio di bilancio per l'anno 2016 NON E' STATO RISPETTATO

IL PRESIDENTE / IL SINDACO /
IL SINDACO METROPOLITANO _____

IL RESPONSABILE DEL
SERVIZIO FINANZIARIO _____

ORGANO DI REVISIONE ECONOMICO-FINANZIARIA

Organo Revisione (1) / Commissario Ad Acta _____

Organo Revisione (2) _____

Organo Revisione (3) _____

Pareggio di bilancio 2016 - Art. 1, commi 720, 721 e 722, della legge n. 208/2015

CITTA' METROPOLITANE, PROVINCE E COMUNI

PROSPETTO per la CERTIFICAZIONE

della verifica del rispetto degli obiettivi del pareggio di bilancio 2016

da trasmettere entro il termine perentorio del 31 marzo 2017**DENOMINAZIONE ENTE ROMA**

VISTO il decreto n. 53279 del 20 giugno 2016 concernente il monitoraggio periodico delle risultanze del saldo di finanza pubblica per l'anno 2016 delle Città metropolitane, delle Province e dei Comuni;

VISTO l'articolo 1, comma 16, della legge 7 aprile 2014, n. 56 che prevede che dal 1° gennaio 2015 le Città metropolitane subentrano alle Province omonime e succedono ad esse in tutti i rapporti attivi e passivi e ne esercitano le funzioni, nel rispetto degli equilibri e degli obiettivi di finanza pubblica;

VISTI i risultati della gestione di competenza dell'esercizio 2016;

VISTE le informazioni sul monitoraggio delle risultanze del saldo di finanza pubblica 2016 trasmesse da questo Ente mediante il sito web "<http://pareggiobilancio.mef.gov.it>".

SI CERTIFICANO LE SEGUENTI RISULTANZE:*Importi in migliaia di euro*

1	SPAZI FINANZIARI ACQUISITI CON IL PATTO REGIONALIZZATO VERTICALE E ORIZZONTALE 2016	0
2	Impegni di spesa in conto capitale di cui all'articolo 1, comma 728 e seguenti, della legge n. 208/2015 (PATTO REGIONALIZZATO)	0
3	di cui Fondo pluriennale vincolato in c/capitale al netto della quota finanziata da debito	0
4	SPAZI FINANZIARI ACQUISITI CON IL PATTO ORIZZONTALE NAZIONALE 2016	0
5	Impegni di spesa in conto capitale di cui all'articolo 1, comma 732, legge n. 208/2015 (PATTO ORIZZONTALE NAZIONALE)	0
6	di cui Fondo pluriennale vincolato in c/capitale al netto della quota finanziata da debito	0
7=(1-2)+(4-5)	SPAZI FINANZIARI ACQUISITI CON I PATTI REGIONALIZZATI E CON IL PATTO ORIZZONTALE NAZIONALE 2016 E NON UTILIZZATI PER IMPEGNI DI SPESA IN CONTO CAPITALE	0
8	SPAZI ACQUISITI PER INTERVENTI DI EDILIZIA SCOLASTICA ANNO 2016	5.579
9	Impegni di spesa in conto capitale di cui all'articolo 1, comma 713, legge n. 208/2015	0
10	di cui Fondo pluriennale vincolato in c/capitale al netto della quota finanziata da debito	0
11= 8-9	SPAZI FINANZIARI ACQUISITI PER INTERVENTI DI EDILIZIA SCOLASTICA 2016 E NON UTILIZZATI PER IMPEGNI DI SPESA IN CONTO CAPITALE	5.579



Città metropolitana di Roma Capitale

CONTO DEL BILANCIO 2016

**DELIBERE DI RICONOSCIMENTO DI DEBITI FUORI
BILANCIO**



Consiglio Città metropolitana di Roma Capitale

(Estratto del verbale della seduta pubblica del 18 marzo 2016)

L'anno 2016, il giorno venerdì 18 del mese di marzo nella sede della Città metropolitana, in seduta pubblica, ha avuto inizio alle ore 10,40 il Consiglio convocato per le ore 10,00.

E' presente, e presiede la seduta, il Vice Sindaco Mauro Alessandri. Partecipa il Segretario Generale Dr. Domenico Maresca.

All'inizio della seduta il Consiglio risulta riunito in numero legale, essendo presenti n. 12 Consiglieri – assenti n. 12 Consiglieri come di seguito:

		P	A			P	A
Abbondati	Guglielmo	X		Leoni	Roberto		X
Alessandri	Mauro	X		Luciani	Romina		X
Ascani	Federico	X		Morelli	Francesca	X	
Boccia	Pasquale	X		Perinelli	Anna Maria	X	
Borelli	Massimiliano	X		Priori	Alessandro		X
Cacciotti	Mario		X	Proietti	Fulvio	X	
Califano	Michela	X		Rolloni	Marco		X
Capobianco	Angelo		X	Servadio	Fausto		X
Dessì	Emanuele		X	Silvestroni	Marco		X
Dominici	Daniela		X	Sordi	Danilo	X	
Fontana	Danilo	X		Volpi	Andrea	X	
Giordani	Massimiliano		X	Ziantoni	Mariastella		X

DELIBERAZIONE N. 7

OGGETTO: Riconoscimento di legittimità di debiti fuori bilancio art. 194, comma 1, lettera a) del d.lgs. 267/2000 derivante dall'esecuzione dell'ordinanza del Tribunale Civile di Roma NRG 55926/2013 del 14.10.2013 per il pagamento della Commissione Venatoria - € 34.667,39.

OMISSIS

[Illustra la proposta di deliberazione il Vice Sindaco Alessandri. L'intervento è riportato nella resocontazione conservata agli atti].

^^^^^^^^^^^^^^^^^^^^^^^^^^^^

Oggetto: Riconoscimento di legittimità di debiti fuori bilancio art. 194, comma 1, lettera a) del d.lgs. 267/2000 derivante dall'esecuzione dell'ordinanza del Tribunale Civile di Roma NRG 55926/2013 del 14.10.2013 per il pagamento della Commissione Venatoria - € 34.667,39.

IL CONSIGLIO METROPOLITANO

Premesso:

che con Decreto n. 7 del 27 gennaio 2016 , il Vice Sindaco Metropolitan ha approvato la "Proposta da sottoporre all'approvazione del Consiglio Metropolitan: Riconoscimento di legittimità di debiti fuori bilancio art. 194, comma 1, lettera a) del d.lgs. 267/2000 derivante dall'esecuzione dell'ordinanza del Tribunale Civile di Roma NRG 55926/2013 del 14.10.2013 per il pagamento della Commissione Venatoria - € 34.667,39";

Visti:

la legge n. 56 del 07 Aprile 2014 sulle "Disposizioni sulle città metropolitane, sulle province, sulle unioni e fusioni di comuni";

la deliberazione del Commissario Straordinario n. 199 del 12/03/2014, con la quale è stato approvato il Bilancio di previsione per l'esercizio 2014, il Bilancio pluriennale e Documento Unico di Programmazione (DUP), 2014-2016 ai sensi del d.lgs. 118/2011 e D.P.C.M. del 28/12/2011;

la deliberazione del Commissario Straordinario n. 221 del 3.4.2014 con la quale è stato approvato il PEG per l'esercizio 2014;

la deliberazione del Consiglio Metropolitan n. 23 del 30 settembre 2015 con la quale è stato approvato il Bilancio di Previsione per la sola annualità 2015, ai sensi dell'art. 1-ter, punto 1, del decreto legge 19 giugno 2015, n. 78, convertito con legge n. 125 del 6 agosto 2015, ed attestato il permanere degli equilibri di bilancio per l'esercizio 2015;

la deliberazione del Consiglio Metropolitan n. 27 del 27 ottobre 2015 con la quale è stato approvato il Piano Esecutivo di Gestione per l'anno 2015 e sono stati determinati gli obiettivi della gestione, rispetto a quelli generali e specifici, affidando gli stessi ai responsabili dei Servizi (art. 169 del d.lgs. n. 267/2000);

l'articolo 194, comma 1, del TUEL "Riconoscimento di legittimità dei debiti fuori bilancio" ai sensi del quale "con deliberazione consiliare di cui all'articolo 193, comma 2, o con diversa periodicità stabilita dai regolamenti di contabilità, gli enti locali riconoscono la legittimità dei debiti fuori bilancio derivanti da:

- a) sentenze esecutive;
- b) copertura di disavanzi di consorzi, di aziende speciali e di istituzioni, nei limiti degli obblighi derivanti da statuto, convenzione o atti costitutivi, purché sia stato rispettato l'obbligo di pareggio del bilancio di cui all'articolo 114 ed il disavanzo derivi da fatti di gestione;
- c) ricapitalizzazione, nei limiti e nelle forme previste dal codice civile o da norme speciali, di società di capitali costituite per l'esercizio di servizi pubblici locali;
- d) procedure espropriative o di occupazione d'urgenza per opere di pubblica utilità;
- e) acquisizione di beni e servizi, in violazione degli obblighi di cui ai commi 1, 2 e 3 dell'articolo 191, nei limiti degli accertati e dimostrati utilità ed arricchimento per l'ente, nell'ambito dell'espletamento di pubbliche funzioni e servizi di competenza;

Ritenuto opportuno:

provvedere al riconoscimento della legittimità dei debiti fuori bilancio, ai sensi dell'art. 194 comma 1, lettera a), del d.lgs. 267/2000 derivanti dall'ordinanza di seguito elencata e di cui si riportano gli estremi essenziali:

- ordinanza del Tribunale Civile di Roma NRG 55926/2013 del 14.10.2013 per l'esecuzione del decreto ingiuntivo n. 21647/2013 per il pagamento della Commissione Venatoria;

Considerato che:

con decreto n.T0423 il Presidente della Regione Lazio in data 22.10.2010 ha designato quali componenti della Commissione per il conseguimento dell'abilitazione all'esercizio venatorio i Sigg Aldo Dominici, Silvano Ummarino, Bruno Petrucci, Angelo Giulioni, Fabio Freddara, Romeo Giorgi, Roberto Longobardo, Sergio Lupi;

la DGR 7.3.20013 n.174 prevede che ai componenti della Commissione vada riconosciuto un gettone di presenza per ogni giornata di partecipazione quantificato in € 75,00 per il presidente ed € 60,00 per gli altri componenti;

la Commissione sopra indicata si è insediata nel mese di ottobre 2011 ed ha proseguito i lavori fino a dicembre 2012;

in data 30 luglio 2013 i Sigg Aldo Dominici, Silvano Ummarino, Bruno Petrucci, Federica Micucci, Angelo Giulioni, Fabio Freddara, Romeo Giorgi, Roberto Longobardo, Sergio Lupi sono ricorsi al Tribunale Civile di Roma sostenendo che il soggetto tenuto alla diretta corresponsione degli emolumenti sia da individuare nella Provincia di Roma la quale a sua volta otterrà il rimborso di quanto anticipato dalla Regione ed hanno richiesto il pagamento immediato delle somme dovute;

i soggetti beneficiari, a seguito del ricorso presentato al Tribunale Civile di Roma, hanno ottenuto l'emissione del decreto ingiuntivo n. 21647 del 14/10/2013 notificato alla Provincia in data 11/11/2013 per il pagamento delle somme richieste oltre interessi legali nonché spese di procedura e spese per onorari oltre IVA e CPA;

la Provincia di Roma ha proposto opposizione al decreto ingiuntivo che tuttavia alla prima udienza è stato dichiarato provvisoriamente esecutivo;

al fine di evitare un aggravio delle spese, con determinazione dirigenziale n. 4593 del 5.08.2014 si è provveduto a quanto disposto dal Giudice del Tribunale Ordinario di Roma con la provvisoria esecuzione del decreto ingiuntivo n. 21647/13 del 14/10/2013 corrispondendo ai ricorrenti di seguito indicati le somme riportate a fianco di ognuno:

- 1) ALDO DOMINICI: € 6.951,15
- 2) EREDI DI SILVANO UMMARINO (deceduto il 4.08.2014): € 5.915,21
- 3) BRUNO PETRUCCI: € 4.183,50
- 4) FEDERICA MICUCCI: € 4.245,35
- 5) ANGELO GIULIONI: € 2.266,25
- 6) FABIO FREDDARA: € 2.761,02
- 7) ROMEO GIORGI: € 2.946,56
- 8) ROBERTO LONGOBARDO: € 2.822,87
- 9) SERGIO LUPI: € 2.575,48

che si è provveduto alla liquidazione a favore dei soggetti suddetti con mandati emessi in data:

- 1) ALDO DOMINICI : € 6.951,15 mandato del 13.11.2014
- 2) EREDI DI SILVANO UMMARINO (deceduto il 4.08.2014): € 5.915,21 mandati del 12.11.2014 e 19.11.2014
- 3) BRUNO PETRUCCI: € 4.183,50 mandato del 13.11.2014
- 4) FEDERICA MICUCCI: € 4.245,35 mandato del 13.11.2014
- 5) ANGELO GIULIONI: € 2.266,25 mandato del 13.11.2014
- 6) FABIO FREDDARA: € 2.761,02 mandato del 13.11.2014
- 7) ROMEO GIORGI: € 2.946,56 mandato del 13.11.2014
- 8) ROBERTO LONGOBARDO: € 2.822,87 mandato del 13.11.2014
- 9) SERGIO LUPI: € 2.575,48 mandato del 13.11.2014

per un totale di € 34.667,39;

nella DD RU 4593/2014 è stato disposto il pagamento in favore dei componenti della commissione nominata dalla Regione per il conseguimento dell'abilitazione all'esercizio venatorio ma, per mero errore, è stato versato in favore di ognuno dei componenti l'intero l'importo comprensivo degli oneri IRAP e, per i Sigg. Dominici ed eredi UMMARINO, dei contributi INPS,

i competenti Uffici Finanziari dell'Ente hanno provveduto al versamento all'agenzia delle Entrate dell'IRPEF e di 1/3 dell'INPS per tutti i componenti della commissione;

con apposita comunicazione è stata richiesta ai suddetti componenti della Commissione la restituzione delle somme indebitamente percepite e precisamente:

DOMINICI ALDO	1.416,83
PETRUCCI BRUNO	768,00
MICUCCI FEDERICA	780,00

FREDDARA FABIO	492,00
GIORGI ROMEO	528,00
LONGOBARDO ROBERTO	504,00
LUPI SERGIO	456,00
(EREDI DI) UMMARINO SILVANO	1.142,13
GIULIONI ANGELO	396,00

per un totale di € 6.482,96;

con Determinazione Dirigenziale n. 4657 del 20.10.2015 si è reso necessario integrare le somme impegnate con DD RU 4593/2014 relativa al pagamento dei componenti della commissione venatoria in esecuzione del decreto ingiuntivo n. 21647/2013 concesso dal Giudice del Tribunale ordinario di Roma, per il versamento dei contributi INPS per un totale di € 299,93, degli oneri IRAP per un totale di € 2.691,52 e per interessi e sanzioni per un totale di € 254,41 secondo la ripartizione indicata nel seguente prospetto:

COGNOME E NOME COMPONENTE	2/3 INPS	IRAP	INTERESSI AL 15.06.2015	SANZIONI	TOTALE IMPEGNATO
DOMINICI ALDO	223,67	554,62	3,49	48,94	830,72
PETRUCCI BRUNO		326,40	2,05	28,80	357,25
MICUCCI FEDERICA		331,50	2,08	29,25	362,83
FREDDARA FABIO		209,10	1,31	18,45	228,86
GIORGI ROMEO		224,40	1,41	19,80	245,61
LONGOBARDO ROBERTO		214,20	1,35	18,90	234,45
LUPI SERGIO		193,80	1,22	17,10	212,12
EREDI UMMARINO	76,27	469,20	2,95	41,40	589,82
GIULIONI ANGELO		168,30	1,06	14,85	184,21
	299,94	2691,52	16,92	237,49	3.245,87

sono state predisposte le richieste di liquidazione prot. SIL 8705/2015 per l'importo di € 554,35 (con emissione di mandato di pagamento a favore dell'Agenzia delle Entrate in data 24.11.2015) e Prot. SIL 8706/2015 per l'importo di € 2.691,52 (in lavorazione);

Preso atto che:

il Dirigente del Servizio 4 "Caccia e Pesca" del Dipartimento V "Sviluppo economico e Promozione del territorio", Dott.ssa Sabrina Montebello, ha espresso parere favorevole di regolarità tecnica, ai sensi dell'art 49, comma 1, del d.lgs. 18 agosto 2000, n. 267 e ss.mm.ii;

il Ragioniere Generale ha espresso parere favorevole di regolarità contabile, ai sensi dell'articolo 49, comma 1, del d.lgs. 18 agosto 2000, n. 267 e ss.mm.ii;

il Direttore del Dipartimento V "Sviluppo economico e Promozione del territorio" ha apposto il visto di conformità ai programmi ed agli indirizzi generali dell'Amministrazione (art. 16, comma 3, lett. d, del Regolamento sull'Ordinamento degli Uffici e dei Servizi);

il Segretario Generale, ai sensi dell'art. 97 del d.lgs. 18 agosto 2000, n. 267 e ss.mm.ii e dell'art. 44, comma 2, dello Statuto, non rileva vizi di legittimità e, per quanto di sua competenza, esprime parere favorevole;

Dato atto che è stato acquisito il parere favorevole del Collegio dei Revisori dei Conti, ai sensi dell'art. 239, comma 1, lett. b), numero 6, del d.lgs. 18 agosto 2000, n. 267 e ss.mm.ii, espresso in data 12.01.2016;

Atteso che la 3^a Commissione Consiliare Permanente "Bilancio – Fondi Europei- Pianificazione e gestione equo sostenibile dei sistemi ambientali – Protezione civile e difesa del suolo – Agricoltura e sviluppo della biodiversità – Sistemi di informatizzazione e digitalizzazione" ha esaminato la proposta di deliberazione in data 1.03.2016;

Dato atto che al momento della votazione elettronica risultano presenti n. 12 Consiglieri (è uscito Fontana - è entrato: Leoni) e il Presidente, con l'assistenza degli scrutatori nominati in apertura di seduta, ha proclamato il seguente esito di votazione: votanti 11 – favorevoli 11 – astenuti 1 (Volpi).

DELIBERA

1. di provvedere al riconoscimento della legittimità dei debiti fuori bilancio rientranti nella fattispecie di cui alla lettera a), del comma 1, dell'articolo 194 del d.lgs. 18 agosto 2000 n. 267 e ss.mm.ii., relativi alle spese derivanti da sentenze esecutive di seguito indicate:
 - ordinanza del Tribunale Civile di Roma NRG 55926/2013 del 14.10.2013 per l'esecuzione del decreto ingiuntivo n. 21647/2013 per il pagamento della Commissione Venatoria;

2. di prendere atto che la spesa complessiva di € 34.667,39 trova la copertura finanziaria all'Intervento 01 11 1 10 Capitolo SENTEN art. 0000 Cdr UC0502 Cdc UE0201 Esercizio 2014 impegno 5618;
3. di prendere atto che la spesa complessiva di € 3.245,87 trova la copertura finanziaria all'Intervento 1 05 1 02 Capitolo IMPTAS art. 0000 Cdr UC0502 Cdc DP 0201 Esercizio 2015 impegno 3784;
4. di disporre l'invio del presente atto alla Procura della Corte dei Conti ed agli organi di controllo, ai sensi dell'art. 23, comma 5, della legge 27 dicembre 2002 n. 289.

IL SEGRETARIO GENERALE

F.to Domenico Maresca

PRESIDENTE
IL VICE SINDACO
F.to Mauro Alessandri



Consiglio Città metropolitana di Roma Capitale

(Estratto del verbale della seduta pubblica del 18 marzo 2016)

L'anno 2016, il giorno venerdì 18 del mese di marzo nella sede della Città metropolitana, in seduta pubblica, ha avuto inizio alle ore 10,40 il Consiglio convocato per le ore 10,00.

E' presente, e presiede la seduta, il Vice Sindaco Mauro Alessandri. Partecipa il Segretario Generale Dr. Domenico Maresca.

All'inizio della seduta il Consiglio risulta riunito in numero legale, essendo presenti n. 12 Consiglieri – assenti n. 12 Consiglieri come di seguito:

		P	A			P	A
Abbondati	Guglielmo	X		Leoni	Roberto		X
Alessandri	Mauro	X		Luciani	Romina		X
Ascani	Federico	X		Morelli	Francesca	X	
Boccia	Pasquale	X		Perinelli	Anna Maria	X	
Borelli	Massimiliano	X		Priori	Alessandro		X
Cacciotti	Mario		X	Proietti	Fulvio	X	
Califano	Michela	X		Rolloni	Marco		X
Capobianco	Angelo		X	Servadio	Fausto		X
Dessì	Emanuele		X	Silvestroni	Marco		X
Dominici	Daniela		X	Sordi	Danilo	X	
Fontana	Danilo	X		Volpi	Andrea	X	
Giordani	Massimiliano		X	Ziantoni	Mariastella		X

DELIBERAZIONE N. 8

OGGETTO: Giudizio tra la Provincia di Roma e la soc. Starlights di Benedetto Greco e Giuseppe Greco - Riconoscimento dei debiti fuori bilancio - art. 194, comm 1, lettera a), d.lgs. 267/2000 - € 1.240,26.

OMISSIS

[Illustra la proposta di deliberazione il Vice Sindaco Alessandri. L'intervento è riportato nella resocontazione conservata agli atti].

^^^^^^^^^^^^^^^^^^^^^^^^^^^^^^^^

OGGETTO: Giudizio tra la Provincia di Roma e la soc. Starlights di Benedetto Greco e Giuseppe Greco - Riconoscimento dei debiti fuori bilancio - art. 194, comm 1, lettera a), d.lgs. 267/2000 - € 1.240,26.

IL CONSIGLIO METROPOLITANO

Premesso:

che con Decreto n. 8 del 27 gennaio 2016, il Vice Sindaco Metropolitano ha approvato la "Proposta di deliberazione da sottoporre all'approvazione del Consiglio Metropolitano: Giudizio tra la Provincia di Roma e la soc. Starlights di Benedetto Greco e Giuseppe Greco – Riconoscimento dei debiti fuori bilancio – art. 194, comma 1, lettera a), d.lgs. 267/2000 - € 1.240,26";

che con la DD RU 8367/2011 veniva ingiunto alla soc. Starlights di Benedetto Greco e al Sig. Giuseppe Greco, come obbligati in solido, il pagamento del verbale di accertamento n. 1.083.906/a del 12/07/2007 elevato dal corpo della Polizia Municipale di Roma - gruppo GIT per la violazione dell'art. 193 del d.lgs. 152/2006, rubricato "Trasporto rifiuti";

che avverso la suddetta ingiunzione la soc. Starlights di Benedetto Greco e il Sig. Giuseppe Greco proponevano ricorso in opposizione al Tribunale Civile di Roma;

che il Tribunale Civile di Roma, con sentenza n. 25271/2014, accoglieva il suddetto ricorso e condannava la provincia di Roma al pagamento delle spese di lite per € 850,00 oltre a accessori come di legge per un totale di € 1.240,26;

Considerato:

che, in esecuzione della citata sentenza, si rende necessario procedere al riconoscimento della somma di € 1.240,26 che costituisce debito fuori bilancio ai sensi dell'art. 194, comma 1, lettera a) del d.lgs. 267/2000;

Vista la deliberazione del Consiglio Metropolitano n. 23 del 30/09/2015 di approvazione del Bilancio di previsione 2015;

Dato atto:

che con la determinazione dirigenziale R.U. n. 4810/2015 è stato autorizzato l'impegno di spesa di € 1.240,26 per l'esecuzione della sentenza del Tribunale Civile di Roma n. 25271/2014 che trova copertura sul capitolo di spesa SENTEN intervento 1.01.09.08 art. 0000 cdr UC0502 cdc UE0201 impegno n. 3861/1 e n. 3861/2 del 2015;

che con l'impegno n. 3861/1 del 2015 è stata impegnata la somma di € 620,13 in favore del Sig. Greco Giuseppe come pagamento della quota parte di quanto disposto dalla sentenza del Tribunale Civile di Roma n. 25271/2014;

che con l'impegno n. 3861/2 del 2015 è stata impegnata la somma di € 620,13 in favore della soc. Starlights sas di Benedetto Greco come pagamento della quota parte di quanto disposto dalla sentenza del Tribunale Civile di Roma n. 25271/2014;

che con la richiesta di mandato SIL n. 8704 di € 620,13 si è provveduto a liquidare quanto dovuto come quota parte al sig. Greco Giuseppe;

che con la richiesta di mandato SIL n. 8702 di € 620,13 si è provveduto a liquidare quanto dovuto come quota parte alla soc. Starlights sas di Benedetto Greco;

che è stato acquisito il parere favorevole del Collegio dei Revisori dei Conti, ai sensi dell'art. 239, comma 1, lett. b), numero 6, del d.lgs. 18 agosto 2000, n. 267 e ss.mm.ii, espresso in data 12.01.2016;

Atteso che la 3^a Commissione Consiliare Permanente "Bilancio – Fondi Europei- Pianificazione e gestione equo sostenibile dei sistemi ambientali – Protezione civile e difesa del suolo – Agricoltura e sviluppo della biodiversità – Sistemi di informatizzazione e digitalizzazione" ha esaminato la proposta di deliberazione in data 01.03.2016;

Preso atto che:

il Dirigente del Servizio 4 "Procedimenti integrati e sanzioni ambientali" del Dipartimento IV "Servizi di tutela e valorizzazione dell'Ambiente", Dott.ssa Paola Camuccio, ha espresso parere favorevole di regolarità tecnica, ai sensi dell'art 49, comma 1, del d.lgs. 18 agosto 2000, n. 267 e ss.mm.ii;

il Ragioniere Generale ha espresso parere favorevole di regolarità contabile, ai sensi dell'articolo 49, comma 1, del d.lgs. 18 agosto 2000, n. 267 e ss.mm.ii;

il Direttore del Dipartimento IV "Servizi di tutela e valorizzazione dell'Ambiente" ha apposto il visto di conformità ai programmi ed agli indirizzi generali dell'Amministrazione (art. 16, comma 3, lett. d, del Regolamento sull'Ordinamento degli Uffici e dei Servizi);

il Segretario Generale, ai sensi dell'art. 97 del d.lgs. 18 agosto 2000, n. 267 e ss.mm.ii e dell'art. 44, comma 2, dello Statuto, non rileva vizi di legittimità e, per quanto di sua competenza, esprime parere favorevole;

Dato atto che al momento della votazione elettronica risultano presenti n. 12 Consiglieri (è uscito: Fontana – è entrato: Leoni) e il Presidente, con l'assistenza degli scrutatori nominati in apertura di seduta, ha proclamato il seguente esito di votazione: votanti 11 – favorevoli 11 – astenuti 1 (Volpi).

DELIBERA

1. di provvedere al riconoscimento della legittimità del debito fuori bilancio per l'importo complessivo di € 1.240,26 ai sensi dell'art. 194, comma 1, lett. a), del d.lgs. 267/2000 e ss. mm. ii., in quanto derivante da sentenza esecutiva del Tribunale Civile di Roma n. 1846/2015;
2. di dare atto che l'importo di € 1.240,26 ha trovato copertura sul capitolo SENTEN intervento 1.01.09.08 art. 0000, cdr UC0502 cdc UE0201 con impegno n. 3861/1 e impegno n. 3861/2 del 2015 come da determinazione dirigenziale R.U. n. 4810/2015;
3. di dare atto che con l'impegno n. 3861/1 del 2015 è stata impegnata la somma di € 620,13 in favore del Sig. Greco Giuseppe come pagamento della quota parte di quanto disposto dalla sentenza del Tribunale Civile di Roma n. 25271/2014;
4. di dare atto che con l'impegno n. 3861/2 del 2015 è stata impegnata la somma di € 620,13 in favore della soc. Starlights sas di Benedetto Greco come pagamento della quota parte di quanto disposto dalla sentenza del Tribunale Civile di Roma n. 25271/2014;
5. di dare atto che con la richiesta di mandato SIL n. 8704 di € 620,13 si è provveduto a liquidare quanto dovuto come quota parte al Sig. Greco Giuseppe;
6. di dare atto che con la richiesta di mandato SIL n. 8702 di € 620,13 si è provveduto a liquidare quanto dovuto come quota parte alla soc. Starlighths sas di Benedetto Greco;
7. di inviare il presente atto alla competente Procura della Corte dei Conti e agli organi di controllo ai sensi dell'art. 23, comma 5, legge 289/2002.

IL SEGRETARIO GENERALE

F.to Domenico Maresca

**PRESIDENTE
IL VICE SINDACO**
F.to Mauro Alessandri



Consiglio Città metropolitana di Roma Capitale

(Estratto del verbale della seduta pubblica del 18 marzo 2016)

L'anno 2016, il giorno venerdì 18 del mese di marzo nella sede della Città metropolitana, in seduta pubblica, ha avuto inizio alle ore 10,40 il Consiglio convocato per le ore 10,00.

E' presente, e presiede la seduta, il Vice Sindaco Mauro Alessandri. Partecipa il Segretario Generale Dr. Domenico Maresca.

All'inizio della seduta il Consiglio risulta riunito in numero legale, essendo presenti n. 12 Consiglieri – assenti n. 12 Consiglieri come di seguito:

		P	A			P	A
Abbondati	Guglielmo	X		Leoni	Roberto		X
Alessandri	Mauro	X		Luciani	Romina		X
Ascani	Federico	X		Morelli	Francesca	X	
Boccia	Pasquale	X		Perinelli	Anna Maria	X	
Borelli	Massimiliano	X		Priori	Alessandro		X
Cacciotti	Mario		X	Proietti	Fulvio	X	
Califano	Michela	X		Rolloni	Marco		X
Capobianco	Angelo		X	Servadio	Fausto		X
Dessì	Emanuele		X	Silvestroni	Marco		X
Dominici	Daniela		X	Sordi	Danilo	X	
Fontana	Danilo	X		Volpi	Andrea	X	
Giordani	Massimiliano		X	Ziantoni	Mariastella		X

DELIBERAZIONE N. 9

OGGETTO: Riconoscimento debiti fuori bilancio, ex art. 194, comma 1, lett. a) del d.lgs. n. 267/2000 e ss.mm.ii.: Hotel Srl c/Prov. Roma – Importo € 389,82.

OMISSIS

[Illustra la proposta di deliberazione il Vice Sindaco Alessandri. L'intervento è riportato nella resocontazione conservata agli atti].

^^^^^^^^^^^^^^^^^^^^^^^^^^^^

Oggetto: Riconoscimento debiti fuori bilancio, ex art. 194, comma 1, lett. a) del d.lgs. n. 267/2000 e ss.mm.ii.: Hotel Srl c/Prov. Roma – Importo € 389,82.

IL CONSIGLIO METROPOLITANO

Premesso che:

con Decreto n. 9 del 10 febbraio 2016, il Vice Sindaco Metropolitano ha approvato la “Proposta da sottoporre all'approvazione del Consiglio Metropolitano: Riconoscimento debiti fuori bilancio, ex art. 194, comma 1, lett. a) del d.lgs. n. 267/2000 e ss.mm.ii.: Hotel Srl c/Prov. Roma – Importo € 389,82;

dinanzi al Giudice di Pace di Roma (RM), il Sig. Luca Bottari, rappresentante legale pro-tempore della Soc. Hotel Srl, difesa dall'avv. Marco Valentinotti presso lo studio del quale, presentava opposizione a sanzione amministrativa avverso l'ordinanza di ingiunzione n. 79/2014 relativa al verbale n. 1061 A del 23/05/2012 emesso dalla Polizia Provinciale di Roma, riguardante l'inosservanza delle disposizioni in materia di classificazione delle strutture ricettive alberghiere;

il Giudice di Pace di Roma con la sentenza n. 9091/15, procedimento RG 50085/2014, trasmessa dall'Avvocatura della Città metropolitana di Roma capitale con rif. 16937/15 del 10/11/2015, accoglieva l'opposizione presentata dal sig. Luca Bottari, condannando la Città metropolitana di Roma Capitale al pagamento delle spese di giudizio, liquidandole in € 298,00 (duecentonovantotto/00) di cui € 98,00 (novantotto/00) per spese, oltre accessori di legge;

con nota del rappresentante legale pro-tempore dell'Hotel S.r.l. Sig. Luca Bottari pervenuta in data 18 dicembre 2015 ed assunta al prot. 198354, si chiedeva il pagamento alla Società menzionata, del preavviso di parcella dell'Avv. Marco Valentinotti il quale aveva comunicato i dati necessari per procedere al pagamento delle spese di giudizio a suo favore;

Considerato che:

in ottemperanza a quanto stabilito dalla sentenza di cui sopra e delle specifiche fatte pervenire dal rappresentante legale pro-tempore della Soc. Hotel Srl, si rende necessario liquidare alla medesima società la somma complessiva di € 389,82 (trecentottantanove/82) per spese processuali come di seguito specificato:

€ 200,00	(competenze e onorari liquidate in sentenza);
€ 30,00	(spese generali 15% su competenze e onorari);
€ 9,20	(CPA 4%);

€ 52,62 (IVA 22% su imponibile);
€ 98,00 spese esenti ex art. 15 DPR 633/72);
€ 389,82 Totale spese;

L'obbligazione sopra descritta è maturata senza che sia stato adottato il dovuto adempimento per l'assunzione dell'impegno di spesa previsto dall'art. 191, commi 1 e 3 del d.lgs. 267/2000 e che quindi rientra nella categoria dei debiti fuori bilancio;

con la determinazione dirigenziale n.6502/15 del 30/12/2015 è stato autorizzato l'impegno di spesa per adempiere all'obbligazione sopra indicata, prevedendo la redazione di una deliberazione per il riconoscimento della legittimità del debito fuori bilancio, ai sensi dell'art. 194 del d.lgs. 267/2000 e ss.mm.ii., per un importo complessivo di Euro 389,92 (trecentottantanove/82) per l'esecuzione della Sentenza n. 9091/15 del Giudice di Pace di Roma;

Visto:

l'art. 194 del d.lgs. 267/2000 "Riconoscimento di legittimità del debito fuori bilancio";

che i debiti derivanti da sentenza esecutiva trovano la seguente copertura finanziaria:

Capitolo SENTEN Mis: 01 - Pr: 11 - Tit: 1 - Mac: 10, Art. 0000 Cdr UC0502 Cdc UE0201
Esercizio finanziario 2015, imp. 4375 per € 389,82 (trecentottantanove/82);

che è stato acquisito il parere favorevole del Collegio dei Revisori dei Conti, ai sensi dell'art. 239, comma 1, lett. b), numero 6, del d.lgs. 18 agosto 2000, n. 267 e ss.mm.ii, espresso in data 02.02.2016;

Atteso che la 3^a Commissione Consiliare Permanente "Bilancio – Fondi Europei- Pianificazione e gestione equo sostenibile dei sistemi ambientali – Protezione civile e difesa del suolo – Agricoltura e sviluppo della biodiversità – Sistemi di informatizzazione e digitalizzazione" ha esaminato la proposta di deliberazione in data 18.02.2016;

Preso atto che:

che il Direttore del Dipartimento V "Sviluppo economico e Promozione del territorio" Dott.ssa Laura Onorati, ha espresso parere favorevole di regolarità tecnica ai sensi dell'articolo 49, comma 1, del d.lgs. 18 agosto 2000, n. 267 e ss.mm.ii ed ha apposto il visto di conformità ai programmi ed agli indirizzi generali dell'Amministrazione (art. 16, comma 3, lett. d, del Regolamento sull'Ordinamento degli Uffici e dei Servizi);

che il Ragioniere Generale ha espresso parere favorevole di regolarità contabile, ai sensi dell'articolo 49, comma 1, del d.lgs. 18 agosto 2000, n. 267 e ss.mm.ii;

che il Segretario Generale, ai sensi dell'art. 97 del d.lgs. 18 agosto 2000, n. 267 e ss.mm.ii e dell'art. 44, comma 2, dello Statuto, non rileva vizi di legittimità e, per quanto di sua competenza, esprime parere favorevole;

Dato atto che al momento della votazione elettronica risultano presenti n. 12 Consiglieri (è uscito: Fontana – è entrato: Leoni) e il Presidente, con l'assistenza degli scrutatori nominati in apertura di seduta, ha proclamato il seguente esito di votazione: votanti 11 – favorevoli 11 – astenuti 1 (Volpi).

DELIBERA

Per le motivazioni espresse in narrativa:

1. di provvedere al riconoscimento della legittimità del debito fuori bilancio per un importo complessivo pari ad Euro 389,82 (trecentottantanove/82) rientrante nella lettera a) comma 1 dell'art. 194 del d.lgs. 267/2000 e successive modifiche, in quanto derivante da sentenza esecutiva del Giudice di Pace di Roma n. 9091/15 di condanna dell'Amministrazione Provinciale di Roma ora Città metropolitana di Roma Capitale al pagamento nei confronti del creditore Hotel Srl, per la causale sinteticamente indicata in narrativa;
2. di dare atto che la spesa complessiva trova la seguente copertura finanziaria: Capitolo SENTEN Mis: 01 - Pr: 11 - Tit: 1 - Mac: 10, Art. 0000 Cdr UC0502 Cdc UE0201 Esercizio finanziario 2015, imp. 4375 per € 389,82 (trecentottantanove/82);
3. di disporre l'invio del presente atto alla Procura della Corte dei Conti ed agli organi di controllo, ai sensi dell'art. 23, comma 5, della legge 27 dicembre 2002, n. 289.

IL SEGRETARIO GENERALE

F.to Domenico Maresca

**PRESIDENTE
IL VICE SINDACO**
F.to Mauro Alessandri



Consiglio Città metropolitana di Roma Capitale

(Estratto del verbale della seduta pubblica del 18 marzo 2016)

L'anno 2016, il giorno venerdì 18 del mese di marzo nella sede della Città metropolitana, in seduta pubblica, ha avuto inizio alle ore 10,40 il Consiglio convocato per le ore 10,00.

E' presente, e presiede la seduta, il Vice Sindaco Mauro Alessandri. Partecipa il Segretario Generale Dr. Domenico Maresca.

All'inizio della seduta il Consiglio risulta riunito in numero legale, essendo presenti n. 12 Consiglieri – assenti n. 12 Consiglieri come di seguito:

		P	A			P	A
Abbondati	Guglielmo	X		Leoni	Roberto		X
Alessandri	Mauro	X		Luciani	Romina		X
Ascani	Federico	X		Morelli	Francesca	X	
Boccia	Pasquale	X		Perinelli	Anna Maria	X	
Borelli	Massimiliano	X		Priori	Alessandro		X
Cacciotti	Mario		X	Proietti	Fulvio	X	
Califano	Michela	X		Rolloni	Marco		X
Capobianco	Angelo		X	Servadio	Fausto		X
Dessì	Emanuele		X	Silvestroni	Marco		X
Dominici	Daniela		X	Sordi	Danilo	X	
Fontana	Danilo	X		Volpi	Andrea	X	
Giordani	Massimiliano		X	Ziantoni	Mariastella		X

DELIBERAZIONE N. 10

OGGETTO: Istituto "Falcone" Via Olina, 19 - Roma - Ristrutturazione parziale e messa a norma ai sensi del d.lgs. 626/94 - Impresa L'Ancora Costruzioni srl - Decreto del Tribunale Civile di Roma n. 4217 del 28.2.2013 per ritardato pagamento - Riconoscimento debiti fuori bilancio ex art. 194, co. 1 lett. a) del d.lgs. n. 267/2000 per un importo di € 10.072,06.

OMISSIS

[Illustra la proposta di deliberazione il Vice Sindaco Alessandri. L'intervento è riportato nella resocontazione conservata agli atti].

^^^^^^^^^^^^^^^^^^^^^^^^^^^^

Oggetto: Istituto "Falcone" Via Olina, 19 - Roma - Ristrutturazione parziale e messa a norma ai sensi del d.lgs. 626/94 - Impresa L'Ancora Costruzioni srl - Decreto del Tribunale Civile di Roma n. 4217 del 28.2.2013 per ritardato pagamento - Riconoscimento debiti fuori bilancio ex art. 194, co. 1 lett. a) del d.lgs. n. 267/2000 per un importo di € 10.072,06.

IL CONSIGLIO METROPOLITANO

Premesso:

che con Decreto n. 10 del 10 febbraio 2016, il Vice Sindaco metropolitano ha approvato la "Proposta di deliberazione da sottoporre all'approvazione del Consiglio Metropolitano: Istituto "Falcone" Via Olina, 19 - Roma - Ristrutturazione parziale e messa a norma ai sensi del d.lgs. 626/94 - Impresa L'Ancora Costruzioni srl - Decreto del Tribunale Civile di Roma n. 4217 del 28.2.2013 per ritardato pagamento - Riconoscimento debiti fuori bilancio ex art. 194, c. 1 lett. a) del d.lgs. n. 267/2000 per un importo di € 10.072,06";

che con delibera della Giunta Provinciale n. 642/18 del 30.7.2008 è stato approvato il progetto esecutivo dei lavori di ristrutturazione parziale e messa a norma ai sensi del d.lgs. 626/94, presso l'istituto "Falcone" con sede in Via Olina, 19 - Roma, per un importo complessivo di €. 686.158,00;

che con D.D. R.U. n. 3691 del 9.6.2009, senza rilevanza contabile, del Servizio 3 del Dipartimento X è stato preso atto dell'aggiudicazione definitiva, dei succitati lavori, all'impresa L'Ancora Costruzioni srl con sede legale in Roma;

che con contratto Rep. n. 10338 del 18.1.2010, a seguito di espletamento di apposita gara con il metodo della Procedura Ristretta Semplificata con aggiudicazione con il criterio di cui all'art. 82, comma 2, lett. a), del d.lgs. 163/2006 e ss.mm.ii., i suddetti lavori sono stati affidati all'Impresa L'Ancora Costruzioni srl con sede legale in Roma, per un importo, al netto del ribasso del 34,0953%, pari ad € 382.704,44 oltre IVA 21%;

che con nota Rif. 123261/X 3/PAC 3-6 del 6.8.2012 il Servizio 3 del Dipartimento X ha trasmesso il I SAL e il certificato di pagamento dei lavori di cui all'oggetto per l'importo netto di € 66.740,88 oltre IVA 21%,

che in data 25.10.2012 il Servizio competente ha emesso la richiesta di mandato di pagamento, con Prot. SIL n. 14396/2012, a favore dell'impresa L'Ancora Costruzioni srl per l'importo complessivo di € 80.756,46 compresa IVA 21% (Fatt. n. 55/12 del 26.7.2012);

che in data 21.12.2012 la richiesta di mandato di pagamento suddetta è stata firmata digitalmente sul gestionale S.I.L. dall'allora Dirigente di questo Ufficio;

che in data 19.3.2013 con nota Rif. n. 8362/13 l'Avvocatura Provinciale ha trasmesso il Ricorso per Decreto Ingiuntivo n. 4217/13 N.R.G. 5151/2013, notificato alla Provincia di Roma il 18.03.2013, chiedendo dettagliato rapporto informativo nonché l'intendimento da parte di questo ufficio di proporre eventuale opposizione allo stesso;

che nel citato ricorso per Decreto Ingiuntivo si chiedeva di pagare, alla società ricorrente, la somma di € 80.756,46 (IVA compresa), oltre agli interessi legali dalla data di scadenza della fattura fino all'effettivo saldo, nonché € 338,00 per spese di procedura, Euro 1,00 per spese ed € 1.630,00 per onorari, oltre IVA e C.A.P.;

che con comunicazione del 28.3.2013 veniva trasmesso all'Avvocatura Provinciale il rapporto informativo con il quale si faceva presente "che non essendoci specifici motivi di opposizione, anche per limitare le spese a carico dell'Amministrazione, sarebbe opportuno procedere al pagamento, in questo modo ci limiteremmo al pagamento delle spese per gli interessi maturati";

che in data 23.05.2013 è stato emesso l'ordinativo di pagamento, per l'importo di € 80.756,46 relativo al suddetto I SAL, da parte dell'Ufficio Ragioneria;

che con comunicazione del 10.03.2014, l'Avvocatura Provinciale ha trasmesso il ricorso al TAR del Lazio con il quale si chiede di "ottemperare integralmente" al decreto ingiuntivo sopra indicato n. 4217/2013 con la condanna della Provincia di Roma alle spese ed onorari del giudizio IVA e C.P.A. come di seguito riportato:

Interessi legali dal 27.8.2012 al 25.10.2012	€ 325,45
Interessi moratori dal 26.10.2012 al 11.03.2014	€ 7.339,47
	€ 7.664,92

Spese di procedura	€ 338,00
Onorari	€ 1.630,00
Competenze	€ 1,00
4% Cassa Nazionale Avvocati su € 1.630,00	€ 65,20
IVA 22% su 1.695,20	€ 372,94
	€ 2.407,14

che per effetto delle suddette spese l'importo complessivo della spesa ammonta ad € 10.072,06;

Visto:

che con la DD RU n. 1880 del 2.04.2014 è stata data esecuzione al Decreto Ingiuntivo n.4217/13 N.R.G. 5151/2013 e per l'effetto è stata autorizzata la liquidazione della somma di € 10.072,06 come di seguito riportato:

- € 7.664,92 per sorte creditizia a favore dell'impresa L'Ancora Costruzioni con sede legale in Roma;
- € 2.407,14 per onorari a favore dello Studio Legale Verticchio con sede in Roma;

che con la medesima DD RU n. 1880 del 2.04.2014 è stato dato atto che l'Ufficio di Direzione del Dipartimento X provvederà a predisporre la deliberazione per il riconoscimento dei debiti fuori bilancio per l'importo di € 10.072,06 ai sensi dell'art. 194, comma 1 lett. a) del d.lgs. n. 267/2000 e ss.mm.ii.;

Dato atto che è stato acquisito il parere favorevole del Collegio dei Revisori dei Conti, ai sensi dell'art. 239, comma 1, lett. b), numero 6, del d.lgs. 18 agosto 2000, n. 267 e ss.mm.ii, espresso in data 03.02.2016;

Atteso che la 3^a Commissione Consiliare Permanente "Bilancio – Fondi Europei- Pianificazione e gestione equo sostenibile dei sistemi ambientali – Protezione civile e difesa del suolo – Agricoltura e sviluppo della biodiversità – Sistemi di informatizzazione e digitalizzazione" ha esaminato la proposta di deliberazione in data 18.02.2016;

Preso atto che:

il Direttore dell'Ufficio "Programmazione e gestione delle opere edilizie ed utenze", del Dipartimento X "Servizi per la scuola", Dott. Antonio Capitani, ha espresso parere favorevole di regolarità tecnica, ai sensi dell'art 49, comma 1, del d.lgs. 18 agosto 2000, n. 267 e ss.mm.ii, ed ha apposto il visto di conformità ai programmi ed agli indirizzi generali dell'Amministrazione (art. 16, comma 3, lett. d, del Regolamento sull'Ordinamento degli Uffici e dei Servizi);

il Ragioniere Generale ha espresso parere favorevole di regolarità contabile, ai sensi dell'articolo 49, comma 1, del d.lgs. 18 agosto 2000, n. 267 e ss.mm.ii;

il Segretario Generale, ai sensi dell'art. 97 del d.lgs. 18 agosto 2000, n. 267 e ss.mm.ii e dell'art. 44, comma 2, dello Statuto, non rileva vizi di legittimità e, per quanto di sua competenza, esprime parere favorevole;

Dato atto che al momento della votazione elettronica risultano presenti n. 12 Consiglieri (è uscito: Fontana – è entrato: Leoni) e il Presidente, con l'assistenza degli scrutatori nominati in apertura di seduta, ha proclamato il seguente esito di votazione: votanti 11 – favorevoli 11 – astenuti 1 (Volpi).

DELIBERA

1. di provvedere al riconoscimento della legittimità dei debiti fuori bilancio dell'importo di € 10.072,06 rientrante nella lett. a) comma 1, dell'art. 194 del d.lgs. n. 267/2000 e ss.mm.ii. in quanto derivante dall'esecuzione de Decreto Ingiuntivo n. 4217/13 N.R.G. 5151/2013;

2. di dare atto che la somma di € 10.072,06 ha trovato copertura finanziaria all'intervento 1005110 – Cap. SENTEN – art. 0000 – CdR UC 0502 – CdC DP0701 – EF 2014;
3. di inviare il presente provvedimento agli organi di controllo e alla competente Procura della Corte dei Conti, ai sensi dell'art. 23, comma 5, della legge 27.12.2002, n. 289;

IL SEGRETARIO GENERALE

F.to Domenico Maresca

PRESIDENTE
IL VICE SINDACO
F.to Mauro Alessandri



Consiglio Città metropolitana di Roma Capitale

(Estratto del verbale della seduta pubblica del 18 marzo 2016)

L'anno 2016, il giorno venerdì 18 del mese di marzo nella sede della Città metropolitana, in seduta pubblica, ha avuto inizio alle ore 10,40 il Consiglio convocato per le ore 10,00.

E' presente, e presiede la seduta, il Vice Sindaco Mauro Alessandri. Partecipa il Segretario Generale Dr. Domenico Maresca.

All'inizio della seduta il Consiglio risulta riunito in numero legale, essendo presenti n. 12 Consiglieri – assenti n. 12 Consiglieri come di seguito:

		P	A			P	A
Abbondati	Guglielmo	X		Leoni	Roberto		X
Alessandri	Mauro	X		Luciani	Romina		X
Ascani	Federico	X		Morelli	Francesca	X	
Boccia	Pasquale	X		Perinelli	Anna Maria	X	
Borelli	Massimiliano	X		Priori	Alessandro		X
Cacciotti	Mario		X	Proietti	Fulvio	X	
Califano	Michela	X		Rolloni	Marco		X
Capobianco	Angelo		X	Servadio	Fausto		X
Dessì	Emanuele		X	Silvestroni	Marco		X
Dominici	Daniela		X	Sordi	Danilo	X	
Fontana	Danilo	X		Volpi	Andrea	X	
Giordani	Massimiliano		X	Ziantoni	Mariastella		X

DELIBERAZIONE N. 11

OGGETTO: Giudizio Rossi Maria c/ Provincia di Roma - Riconoscimento legittimità debito fuori bilancio – Importo complessivo € 6.879,61.

OMISSIS

[Illustra la proposta di deliberazione il Vice Sindaco Alessandri. L'intervento è riportato nella resocontazione conservata agli atti].

^^^^^^^^^^^^^^^^^^^^^^^^^^^^

Oggetto: Giudizio Rossi Maria c/ Provincia di Roma - Riconoscimento legittimità debito fuori bilancio – Importo complessivo € 6.879,61.

IL CONSIGLIO METROPOLITANO

Premesso:

che con decreto n. 11 del 10 febbraio 2016, il Vice Sindaco Metropolitano ha approvato la “Proposta da sottoporre all’approvazione del Consiglio Metropolitano: Giudizio Rossi Maria c/ Provincia di Roma - Riconoscimento legittimità debito fuori bilancio – Importo complessivo € 6.879,61”;

Considerato:

che la Sig. Rossi Maria nata a Veroli (FR) ha promosso un giudizio contro la Provincia di Roma ai fini del riconoscimento dell’indennizzo dei danni causati da cani randagi ed afferenti alla perdita di nove capi di bestiame ovino;

Tenuto conto:

che in esito alla causa promossa dalla Sig.ra Rossi il Giudice di Pace di Segni con Sentenza n. 76/2004 pronunciata in data 29.12.2004 disponeva per il pagamento dell’indennizzo richiesto per i danni lamentati;

Preso atto:

che la Provincia di Roma ha proposto appello al Tribunale Civile di Velletri per la riforma della Sentenza sopra indicata;

Rilevato:

che il Tribunale Civile di Velletri, con Sentenza 1284/15 del 9.04.2015, ha rigettato l’appello proposto dalla Provincia di Roma con condanna nei confronti dell’appellante al pagamento delle spese di lite;

Preso atto:

infine, che a seguito di comunicazione effettuata dall’Avv. Mario Pica, legale della Sig.ra Maria Rossi, all’Avvocatura Provinciale sono state dettagliate le voci di spesa relative al pagamento di quanto dovuto in esecuzione delle Sentenze sopra richiamate, per un ammontare complessivo pari ad € 6.879,61;

Ritenuto:

pertanto, procedere al riconoscimento di legittimità del debito fuori bilancio, ai sensi e per gli effetti di quanto stabilito dall'art. 194, comma 1, lett. a), del d.lgs. 267/2000 e ss.mm.ii., per un importo complessivo pari ad € 6.879,61 generato dalla Sentenza del Giudice di Pace di Segni n. 76/2004 e dalla Sentenza d'appello del Tribunale Civile di Velletri n. 1284/15;

Preso atto:

che, ai sensi e per gli effetti del disposto di cui all'art. 23, comma 5, della legge 27 dicembre 2002 n. 289, il presente provvedimento sarà trasmesso agli Organi di controllo e alla competente Procura della Corte dei Conti;

Dato atto:

che è stato acquisito il parere favorevole del Collegio dei Revisori dei Conti, ai sensi dell'art. 239, comma 1, lett. b), numero 6, del d.lgs. 18 agosto 2000, n. 267 e ss.mm.ii, espresso in data 03.02.2016;

Atteso che la 3^a Commissione Consiliare Permanente "Bilancio – Fondi Europei- Pianificazione e gestione equo sostenibile dei sistemi ambientali – Protezione civile e difesa del suolo – Agricoltura e sviluppo della biodiversità – Sistemi di informatizzazione e digitalizzazione" ha esaminato la proposta di deliberazione in data 18.02.2016;

Preso atto:

che il Dirigente del Servizio 3 "Agricoltura e Agriturismo" del Dipartimento V "Lotta all'usura e tutela del consumatore", Dott. Francesco Costanzo, ha espresso parere favorevole di regolarità tecnica, ai sensi dell'art 49, comma 1, del d.lgs. 18 agosto 2000, n. 267 e ss.mm.ii;

il Ragioniere Generale ha espresso parere favorevole di regolarità contabile, ai sensi dell'articolo 49, comma 1, del d.lgs. 18 agosto 2000, n. 267 e ss.mm.ii;

il Direttore del Dipartimento V "Lotta all'usura e tutela del consumatore" ha apposto il visto di conformità ai programmi ed agli indirizzi generali dell'Amministrazione (art. 16, comma 3, lett. d, del Regolamento sull'Ordinamento degli Uffici e dei Servizi);

il Segretario Generale, ai sensi dell'art. 97 del d.lgs. 18 agosto 2000, n. 267 e ss.mm.ii e dell'art. 44, comma 2, dello Statuto, non rileva vizi di legittimità e, per quanto di sua competenza, esprime parere favorevole;

Dato atto che al momento della votazione elettronica risultano presenti n. 12 Consiglieri (è uscito Fontana - è entrato: Leoni) e il Presidente, con l'assistenza degli scrutatori nominati in apertura di seduta, ha proclamato il seguente esito di votazione: votanti 11 – favorevoli 11 – astenuti 1 (Volpi).

DELIBERA

1. ai sensi e per gli effetti di quanto stabilito dall'art. 194, comma 1, lett. a) del d.lgs. 267/2000 e ss.mm .ii., il riconoscimento di legittimità del debito fuori bilancio generato dalla Sentenza del Giudice di Pace di segni n. 76/2004 e dalla Sentenza d'appello del Tribunale Civile di Velletri n. 1284/15, per un importo complessivo pari ad € 6.879,61;
2. di prendere atto che l'importo sopra evidenziato - in considerazione dell'urgenza di provvedere alla esecuzione delle Sentenze di riferimento al fine di evitare ulteriori gravami di spesa per l'Ente - è stato liquidato alla Sig.ra Maria Rossi con Determinazione Dirigenziale RU 3703 del 06/08/2015 adottata dal Dirigente del Servizio 3 "Agricoltura e Agriturismo" del Dipartimento V "Sviluppo economico e Promozione del territorio";
3. ai sensi e per gli effetti del disposto di cui all'art. 23 comma 5 della legge 27 dicembre 2002 n. 289, la trasmissione del presente provvedimento agli Organi di Controllo e alla competente Procura della Corte dei Conti.

IL SEGRETARIO GENERALE

F.to Domenico Maresca

PRESIDENTE

IL VICE SINDACO

F.to Mauro Alessandri

CITTA' METROPOLITANA
DI ROMA CAPITALE
COPIA INFORMALE
IN PUBBLICAZIONE
SUL SITO ISTITUZIONALE



Consiglio Città metropolitana di Roma Capitale

(Estratto del verbale della seduta pubblica del 18 marzo 2016)

L'anno 2016, il giorno venerdì 18 del mese di marzo nella sede della Città metropolitana, in seduta pubblica, ha avuto inizio alle ore 10,40 il Consiglio convocato per le ore 10,00.

E' presente, e presiede la seduta, il Vice Sindaco Mauro Alessandri. Partecipa il Segretario Generale Dr. Domenico Maresca.

All'inizio della seduta il Consiglio risulta riunito in numero legale, essendo presenti n. 12 Consiglieri – assenti n. 12 Consiglieri come di seguito:

		P	A			P	A
Abbondati	Guglielmo	X		Leoni	Roberto		X
Alessandri	Mauro	X		Luciani	Romina		X
Ascani	Federico	X		Morelli	Francesca	X	
Boccia	Pasquale	X		Perinelli	Anna Maria	X	
Borelli	Massimiliano	X		Priori	Alessandro		X
Cacciotti	Mario		X	Proietti	Fulvio	X	
Califano	Michela	X		Rolloni	Marco		X
Capobianco	Angelo		X	Servadio	Fausto		X
Dessì	Emanuele		X	Silvestroni	Marco		X
Dominici	Daniela		X	Sordi	Danilo	X	
Fontana	Danilo	X		Volpi	Andrea	X	
Giordani	Massimiliano		X	Ziantoni	Mariastella		X

DELIBERAZIONE N. 12

OGGETTO: Giudizio tra la Provincia di Roma e Edil CIR srl e D'Amora Francesco – Riconoscimento dei debiti fuori bilancio – art. 194, comma 1, lettera a), d.lgs. 267/2000 – Importo complessivo € 1.094,34.

OMISSIS

[Illustra la proposta di deliberazione il Vice Sindaco Alessandri. L'intervento è riportato nella resocontazione conservata agli atti].

^^^^^^^^^^^^^^^^^^^^^^^^^^^^

Oggetto: Giudizio tra la Provincia di Roma e Edil CIR srl e D'Amora Francesco – Riconoscimento dei debiti fuori bilancio – art. 194, comma 1, lettera a), d.lgs. 267/2000 – Importo complessivo € 1.094,34.

IL CONSIGLIO METROPOLITANO

Premesso:

con Decreto n. 12 del 10 febbraio 2016, il Vice Sindaco Metropolitano ha approvato la “Proposta da sottoporre all'approvazione del Consiglio Metropolitano: Giudizio tra la Provincia di Roma e Edil CIR srl e D'Amora Francesco – Riconoscimento dei debiti fuori bilancio – art. 194, comma 1, lettera a), d.lgs. 267/2000 – Importo complessivo € 1.094,34;”

che con DD RU 2098/2012 veniva ingiunto alla soc. Edil CIR srl e la sig. D'Amora Francesco, come obbligati in solido, il pagamento del verbale di accertamento n. 3.1947B elevato in data 21/07/2008 dal Corpo della Polizia Municipale di Roma per violazione dell' art.193 del d.lgs 152/2006, per trasporto rifiuti senza il prescritto formulario;

che avverso la suddetta ingiunzione la soc. Edil CIR srl e il sig. D'Amora Francesco proponevano ricorso in opposizione al Tribunale Civile di Roma;

che il Tribunale Civile di Roma con sentenza n. 1846/2015 accoglieva il suddetto ricorso e condannava l'Amministrazione Provinciale di Roma al pagamento delle spese di lite per € 750,00 oltre a accessori di legge per un totale di € 1.094,34;

Considerato che in esecuzione della citata sentenza, si rende necessario procedere al riconoscimento della somma di € 1.094,34 che costituisce debito fuori bilancio ai sensi dell'art. 194, comma 1, lettera a), del d.lgs. 267/2000;

Viste:

la deliberazione del consiglio Metropolitano n. 23 del 30/09/2015 mediante la quale è stato approvato il Bilancio di previsione 2015;

Dato atto:

che con la determinazione dirigenziale n. 4445/2015 è stato autorizzato l'impegno di spesa di € 1.094,34 per l'esecuzione della sentenza del Tribunale Civile di Roma n. 1846/15 che trova copertura sul capitolo di spesa SENTEN intervento 1.01.09.08 art. 0000 cdr UC0502 cdc UE0201 impegno n. 3748/2015;

che è stato acquisito il parere favorevole del Collegio dei Revisori dei Conti, ai sensi dell'art. 239, comma 1, lett. b), numero 6, del d.lgs. 18 agosto 2000, n. 267 e ss.mm.ii, espresso in data 02.02.2016;

Atteso che la 3^a Commissione Consiliare Permanente “Bilancio – Fondi Europei- Pianificazione e gestione equo sostenibile dei sistemi ambientali – Protezione civile e difesa del suolo – Agricoltura e sviluppo della biodiversità – Sistemi di informatizzazione e digitalizzazione” ha esaminato la proposta di deliberazione in data 18.02.2016;

Preso atto che:

il Dirigente del Servizio 4 “Procedimenti integrati e sanzioni Ambientali” del Dipartimento IV “Servizi di tutela e valorizzazione dell’Ambiente”, Dott.ssa Paola Camuccio, ha espresso parere favorevole di regolarità tecnica, ai sensi dell’art 49, comma 1, del d.lgs. 18 agosto 2000, n. 267 e ss.mm.ii;

il Ragioniere Generale ha espresso parere di regolarità contabile, ai sensi dell’articolo 49, comma 1, del d.lgs. 18 agosto 2000, n. 267 e ss.mm.ii;

il Direttore del Dipartimento IV “Servizi di tutela e valorizzazione dell’Ambiente” ha apposto il visto di conformità ai programmi ed agli indirizzi generali dell’Amministrazione (art. 16, comma 3, lett. d, del Regolamento sull’Ordinamento degli Uffici e dei Servizi);

il Segretario Generale, ai sensi dell’art. 97 del d.lgs. 18 agosto 2000, n. 267 e ss.mm.ii e dell’art. 44, comma 2, dello Statuto, non rileva vizi di legittimità e, per quanto di sua competenza, esprime parere favorevole;

Dato atto che al momento della votazione elettronica risultano presenti n. 12 Consiglieri (è uscito: Fontana – è entrato: Leoni) e il Presidente, con l’assistenza degli scrutatori nominati in apertura di seduta, ha proclamato il seguente esito di votazione: votanti 11 – favorevoli 11 – astenuti 1 (Volpi).

DELIBERA

di provvedere al riconoscimento della legittimità del debito fuori bilancio per l’importo complessivo di € 1.094,34 ai sensi dell’art. 194, comma 1, lett. a), del d.lgs. 267/2000 e ss. mm. ii., in quanto derivante da sentenza esecutiva del Tribunale Civile di Roma n. 1846/2015;

di dare atto che l’importo di € 1.094,34 ha trovato copertura sul capitolo SENTEN intervento 1.01.09.08 art. 0000, cdr UC0502 cdc UE0201 con impegno n. 3748/2015 come da determinazione dirigenziale n. 4445/2015;

di inviare il presente atto alla competente Procura della Corte dei Conti e agli organi di controllo ai sensi dell’art. 23, comma 5, legge 289/2002.

IL SEGRETARIO GENERALE

F.to Domenico Maresca

**PRESIDENTE
IL VICE SINDACO**
F.to Mauro Alessandri



Consiglio Città metropolitana di Roma Capitale

(Estratto del verbale della seduta pubblica del 18 marzo 2016)

L'anno 2016, il giorno venerdì 18 del mese di marzo nella sede della Città metropolitana, in seduta pubblica, ha avuto inizio alle ore 10,40 il Consiglio convocato per le ore 10,00.

E' presente, e presiede la seduta, il Vice Sindaco Mauro Alessandri. Partecipa il Segretario Generale Dr. Domenico Maresca.

All'inizio della seduta il Consiglio risulta riunito in numero legale, essendo presenti n. 12 Consiglieri – assenti n. 12 Consiglieri come di seguito:

		P	A			P	A
Abbondati	Guglielmo	X		Leoni	Roberto		X
Alessandri	Mauro	X		Luciani	Romina		X
Ascani	Federico	X		Morelli	Francesca	X	
Boccia	Pasquale	X		Perinelli	Anna Maria	X	
Borelli	Massimiliano	X		Priori	Alessandro		X
Cacciotti	Mario		X	Proietti	Fulvio	X	
Califano	Michela	X		Rolloni	Marco		X
Capobianco	Angelo		X	Servadio	Fausto		X
Dessì	Emanuele		X	Silvestroni	Marco		X
Dominici	Daniela		X	Sordi	Daniilo	X	
Fontana	Daniilo	X		Volpi	Andrea	X	
Giordani	Massimiliano		X	Ziantoni	Mariastella		X

DELIBERAZIONE N. 13

OGGETTO: Riconoscimento debiti fuori bilancio, ex art. 194, comma 1, lett. a) del d.lgs. n. 267/2000 e ss.mm.ii.: De La Grange c/Città metropolitana; Tito c/Città metropolitana; Termo Trading Petroli SRL c/Città metropolitana; Moretti c/Città metropolitana; Salenni c/Città metropolitana; Fiore c/Città metropolitana; Sarila c/Città metropolitana; rimborsi Equitalia Sud SPA delle spese di giudizio di spettanza della Città metropolitana – Importo € 5.537,65.

OMISSIS

[Illustra la proposta di deliberazione il Vice Sindaco Alessandri. L'intervento è riportato nella resocontazione conservata agli atti].

^^^^^^^^^^^^^^^^^^^^^^^^^^^^

Oggetto: Riconoscimento debiti fuori bilancio, ex art. 194, comma 1, lett. a) del d.lgs. n. 267/2000 e ss.mm.ii.: De La Grange c/Città metropolitana; Tito c/Città metropolitana; Termo Trading Petroli SRL c/Città metropolitana; Moretti c/Città metropolitana; Salenni c/Città metropolitana; Fiore c/Città metropolitana; Sarila c/Città metropolitana; rimborsi Equitalia Sud SPA delle spese di giudizio di spettanza della Città metropolitana – Importo € 5.537,65.

IL CONSIGLIO METROPOLITANO

Visto:

che con decreto n. 13 del 10 febbraio 2016, il Vice Sindaco Metropolitano ha approvato la “Proposta da sottoporre all’approvazione del consiglio metropolitano: Riconoscimento debiti fuori bilancio, ex art. 194, comma 1, lett. a) del d.lgs. n. 267/2000 e ss.mm.ii.: De La Grange c/Città metropolitana; Tito c/Città metropolitana; Termo Trading Petroli SRL c/Città metropolitana; Moretti c/Città metropolitana; Salenni c/Città metropolitana; Fiore c/Città metropolitana; Sarila c/Città metropolitana; rimborsi Equitalia Sud SPA delle spese di giudizio di spettanza della Città metropolitana – Importo € 5.537,65”;

Premesso:

1) che, dinanzi al Giudice di Pace di Roma il Sig. Teodoro Katte Klitsche De La Grange, residente in Roma in giudizio di persona, presentava ricorso in opposizione ex art. 22 legge n. 689/81, avverso la cartella di pagamento n. 097200801153941 08 relativa al verbale n. RG7441/2004 elevato dalla Polizia Provinciale di Roma per violazione dell'art. 80 comma 14 del CdS, relativo alle “Revisioni”;

che, il Giudice di Pace di Roma relativamente alla causa iscritta al n. 64980/08 R.G., pronunciava la sentenza n. 27450/2014, depositata in data 10/10/2014 e notificata in data 19/12/2014, con la quale accoglieva l'opposizione e dichiarava l'illegittimità dell'intrapresa procedura di riscossione per carenza del titolo, condannando la Città metropolitana di Roma Capitale al pagamento delle spese di lite, liquidandole in € 290,00, di cui € 50,00 per spese, € 150,00 per diritti ed € 90,00 per onorari, oltre rimborso forfettario 12,50% spese generali, oltre IVA e CPA come per legge, a favore dell'opponente;

che, con le note prot. n. 0017623/15 del 10/02/2015 e n. 26224 del 26/02/2015, l'Avv. Teodoro Katte Klitsche De La Grange comunicava i dati necessari per procedere alla liquidazione delle spese di giudizio di cui sopra a suo favore, nonché il dettaglio delle spese liquidate in sentenza;

che, in esecuzione della sentenza di cui sopra, e vista la nota prot. n. 26224 del 26/02/2015, si rendeva necessario liquidare la somma di Euro 392,58 (trecentonovantadue/58) per spese di lite, come di seguito specificate:

- € 240,00 (diritti e onorari liquidati in Sentenza);
- € 30,00 (spese generali 12,5%);
- € 10,80 (CPA 4%);
- € 61,78 (IVA al 22%);
- € 50,00 (spese esenti ex art. 15/3 DPR 633/72);

2) che, dinanzi al Giudice di Pace di Roma, la Sig.ra Francesca Titò, rappresentata e difesa dall'Avv. Antonio Saccà, con studio, presentava ricorso in opposizione contro l'Amministrazione Provinciale di Roma avverso la cartella di pagamento n. 09720110246979648 inerente il verbale n. DP3006806/09 del 06/08/2009, elevato dalla Polizia Provinciale di Roma per violazione dell'art. 126 bis del Codice della Strada, rubricato "Patente a punti";

che, del Giudice di Pace di Roma, relativamente alla causa iscritta al R.G. n. 85142/12, pronunciava la sentenza n. 39408/14, depositata in data 10/12/2014 e notificata in data 02/02/2015, con la quale accoglieva l'opposizione presentata dalla Sig.ra Francesca Tito e annullava la cartella esattoriale, condannando altresì l'Amministrazione Provinciale di Roma al pagamento delle spese di lite, liquidandole in complessivi € 150,00, oltre IVA e CPA;

che, l'Avv. Antonino Saccà con e-mail del 16/02/2015 agli atti, comunicava i dati della Sig.ra Francesca Titò per procedere al pagamento delle suddette spese di lite, richiedendo che le stesse fossero liquidate mediante assegno bancario intestato alla sig.ra Francesca Titò e di operare in regime d'IVA;

che, in esecuzione della sentenza di cui sopra, si rendeva necessario liquidare la somma di Euro 190,32 (centonovanta/32) per spese di lite, come di seguito specificato:

- € 150,00 (diritti e onorari liquidati in Sentenza);
- € 6,00 (CPA 4%);
- € 34,32 (IVA 22%);

3) che, dinanzi al Giudice di Pace di Roma la ditta Termo Trading Petroli, rappresentata e difesa dall'Avv. Valerio Cannizzaro con studio in Roma, presentava ricorso in opposizione avverso al verbale n. DP 3009231 del 08/10/2010 elevato dalla Polizia Provinciale di Roma;

che, Giudice di Pace di Roma, relativamente alla causa iscritta al n. 60914/2011 R.G., pronunciava la sentenza n. 46957/13, depositata in data 17/12/14, con la quale accoglieva l'opposizione e dichiarava cessata la materia del contendere essendo intervenuto l'annullamento d'ufficio del verbale n. DP 3009231 del 08/10/2010 per violazione dell'art. 126bis del CdS, condannando la Provincia di Roma al pagamento delle spese di lite, liquidandole in € 160 oltre oneri accessori come per legge, di cui € 40,00 per spese;

che, con nota prot. n. 0021075/15 del 17/02/2015 l'Avv. Valerio Cannizzaro comunicava i dati necessari per procedere alla liquidazione delle spese di giudizio di cui sopra a favore della Termo Trading Petroli – di Roma;

che, in esecuzione della sentenza di cui sopra, e vista la nota prot. n. 0021075/15, si rende necessario liquidare la somma di Euro 215,09 (duecentoquindici/09) per spese di lite, come di seguito specificato:

- € 120,00 (diritti e onorari liquidati in Sentenza);
- € 18,00 (spese generali 15%);
- € 5,52 (CPA 4%);
- € 31,57 (IVA al 22%);
- € 40,00 (spese esenti ex art. 15/3 DPR 633/72);

4) che, dinanzi al Giudice di Pace di Roma il Sig. Federico Moretti, rappresentato e difeso dall'Avv. Federico Lais con studio in Roma presentava ricorso in opposizione avverso la cartella di pagamento n. 09720110243589600 relativa al verbale n. DP 3006777 del 06/08/2009 elevato dalla Polizia Provinciale di Roma;

che, il Giudice di Pace di Roma, relativamente alla causa iscritta al n. 82795/12 R.G. pronunciava la sentenza n. 4453/15, depositata in data 28/01/2015 e notificata il 13/02/2015, con la quale accoglieva parzialmente l'opposizione e annullava la cartella esattoriale, limitatamente all'importo applicato a titolo di maggiorazione, relativa al verbale n. DP 3006777 del 06/08/2009, elevato per violazione dell'art. 126bis del CdS, condannando la Provincia di Roma al pagamento delle spese di lite, liquidandole in € 180 oltre spese;

che, con nota prot. n. 0039611/15 del 24/03/2015 l'Avv. Federico Lais comunicava i dati necessari per procedere alla liquidazione delle spese di giudizio di cui sopra a favore del Sig. Federico Moretti – di Roma;

che, in esecuzione della sentenza di cui sopra, e vista la nota prot. n. 0039611/15, si rendeva necessario liquidare la somma di Euro 262,64 (duecentosessantadue/64) per spese di lite, come di seguito specificato:

- € 180,00 (diritti e onorari liquidati in Sentenza);
- € 27,00 (spese generali 15%);
- € 8,28 (CPA 4%);
- € 47,36 (IVA al 22%);

5) che, dinanzi al Giudice di Pace di Civitavecchia, il Sig. Maurizio Salenni, rappresentato e difeso dall'Avv. Francesco Falconi, con studio in Anguillara Sabazia (RM), presentava ricorso in opposizione avverso il verbale R.G. 22508 del 13/01/2011, elevato dalla Polizia Provinciale di Roma per violazione dell'art. 148, rubricato "Sorpasso", commi 11 e 16 del Codice della Strada;

che, il Giudice di Pace di Civitavecchia relativamente alla causa iscritta al R.G. n. 276/11 pronunciava la Sentenza n. 34/15, depositata in data 22/01/2015 e notificata in data 15/02/2015, con la quale accoglieva il ricorso e annullava il provvedimento impugnato, condannando altresì l'Amministrazione al pagamento delle spese di lite, liquidandole in complessivi € 300,00, di cui 37,00 per spese, oltre IVA e CPA;

che, l'Avv. Francesco Falconi con fax del 09/03/2015 agli atti, comunicava i dati della Sig. Maurizio Salenni per procedere al pagamento delle suddette spese di lite;

che, in esecuzione della sentenza di cui sopra, si rendeva necessario liquidare la somma di Euro 420,75 (quattrocentoventi/75) per spese di lite, come di seguito specificato:

- € 263,00 (diritti e onorari liquidati in Sentenza);
- € 39,45 (spese generali 15%);
- € 12,10 (CPA 4%);
- € 69,20 (IVA 22%);
- € 37,00 per spese esenti ex art. 15 DPR 633/72;

6) che, dinanzi al Tribunale Ordinario di Roma, l'Avv. Stefano Fiore, in giudizio personalmente, presentava ricorso in opposizione avverso il fermo amministrativo di cui all'ordinanza n. 00063/07 conseguente alla elevazione del verbale VS6001301 del 04.05.2006 per la violazione dell'art. 142, rubricato "Limiti di velocità", commi 2 e 15 del CdS;

che, con ordinanza del 18/03/2015 il Tribunale Ordinario di Roma accoglieva il ricorso dell'Avv. Stefano Fiore condannando l'Amministrazione al pagamento di € 1.200,00 comprensive di IVA cpa e rimborso spese generali in quanto la notifica del fermo amministrativo è intervenuto in un momento successivo all'annullamento della sanzione;

che, l'Avv. Stefano Fiore, in giudizio personalmente, con note del 27.04.2015 e del 30.04.2015, ha comunicato i suoi dati al fine di procedere al pagamento delle spese di giudizio;

che, in esecuzione della sentenza di cui sopra, si rendeva necessario liquidare la somma di Euro 1.200,00, tutto compreso, come di seguito elencato:

- Compensi € 713,00;
- Spese generali (15%) € 107,00;
- Cassa Avvocati (4%) € 32,80;
- IVA 22% € 187,62;
- Spese esenti (ex art.15 L. 633/72) € 159,58;

7) che, dinanzi all'Ufficio del Giudice di Pace di Velletri, sezione distaccata di Anzio, la società Sarila srl, presentava ricorso avverso il verbale RG 20368 del 3/11/2011 elevato dall'Amministrazione per violazioni dell'art. 23, rubricato "Pubblicità sulle strade e sui veicoli", commi 4, 6, 11 e 13 quater del d.lgs. 285/1992 (CDS);

che con sentenza n. 331/2012 il Giudice di Pace di Velletri, sezione distaccata di Anzio, accoglieva il ricorso suddetto, condannando l'Amministrazione al pagamento delle spese processuali;

che, dinanzi al Tribunale di Velletri, sezione distaccata di Anzio, l'Amministrazione ricorreva in appello contro la sentenza n. 331/2012 del Giudice di Pace di Velletri, sezione distaccata di Anzio;

che, il Tribunale di Velletri, già sezione distaccata di Anzio, con sentenza n. 388/2013 del 01/10/2013 RG 1255/2012 rigettava l'appello dell'Amministrazione avverso la sentenza n. 331/2012, condannando la stessa al pagamento delle spese di giudizio a favore di Sarila srl liquidandole in Euro 2.000,00 (duemila/00) oltre oneri di legge;

che, l'Avv. Aurora Sera, difensore della Sarila srl, con note prot. 0048803 del 13/04/2015 e prot. n. 54497 del 23/04/2015 ha comunicato i dati della Società e di operare in regime di vantaggio ex art. 27, commi 1 e 2 del DL 98/2011, convertito con modificazioni dalla L. 15 luglio 2011, n. 111, al fine di procedere al pagamento delle spese di giudizio per l'importo Euro 2.080,00 a favore della Sarila srl come di seguito elencato:

- € 2.000,00 (per diritti ed onorari liquidati in sentenza);
- € 80,00 (C.P.A. 4%);

che, in esecuzione della sentenza di cui sopra, si rendeva necessario liquidare la somma di Euro 2.080,00 a favore della Sarila srl;

8) che, dinanzi al Giudice di Pace di Roma il Sig. Casoria Alessandro, rappresentato e difeso dall'Avv. Simona Di Fonso con studio in Roma – presentava ricorso in opposizione ex art. 615 cpc, avverso la cartella esattoriale n.09720120000650228000, emessa a seguito del verbale DP3007311 elevato dalla Polizia Provinciale di Roma, convenendo in causa l'Amministrazione Provinciale di Roma, Equitalia Gerit Spa, Ministero dell'Interno e Prefettura di Roma;

che, il Giudice di Pace di Roma, relativamente alla causa iscritta al n. 61549/2012 R.G., pronunciava la sentenza del n. 2524/2014, depositata in data 18/02/2014, con la quale accoglieva l'opposizione e annullava la cartella esattoriale n. 09720120000650228000, condannando in solido le amministrazioni convenute al pagamento delle spese di lite, liquidandole in € 75,00 per spese esenti ed € 250,00 per onorari oltre oneri di legge;

che, dinanzi al Giudice di Pace di Roma la Sig.ra Costantini Daniela, rappresentata e difesa dall'Avv. Simona Di Fonso – presentava ricorso in opposizione ex art. 615 cpc, avverso la cartella esattoriale n.09780201200018725, emessa a seguito dei verbali VX2101464/06 DP3002679/07 elevati dalla Polizia Provinciale di Roma, convenendo in causa l'Amministrazione Provinciale di Roma, Equitalia Gerit Spa, Roma Capitale e Prefettura di Roma;

che il Giudice di Pace di Roma, relativamente alla causa iscritta al n. 61505/2012 R.G., pronunciava la sentenza n. 17054/2013, depositata in data 09/05/2013, con la quale accoglieva l'opposizione e annullava la cartella esattoriale n. 09780201200018725 condannando in solido le amministrazioni convenute al pagamento delle spese di lite, liquidandole in € 650,00 per compenso professionale, oltre accessori di legge;

che, dinanzi al Giudice di Pace di Roma la Sig.ra Fantini Luciana, rappresentata e difesa dall'Avv. Massimiliano Forlini con studio in Roma – presentava ricorso in opposizione ex art. 615 cpc, avverso il preavviso di fermo n. 09780201200008227000, elevato dalla Polizia Provinciale di Roma, convenendo in causa l'Amministrazione Provinciale di Roma, Equitalia Sud Spa, Roma Capitale e Comune di Bernalda;

che il Giudice di Pace di Roma, relativamente alla causa iscritta al n. 68926/2012 R.G., pronunciava la sentenza n. 12107/2013, depositata in data 02/04/2013, con la quale accoglieva l'opposizione e annullava il preavviso di fermo n. 09780201200008227000 condannando in solido le amministrazioni convenute al pagamento delle spese di lite, liquidandole in € 475,00 di cui € 75,00 per spese ed il resto per compensi professionali;

Considerato:

che con mail del 21/11/2014 l'ufficio competente ha chiesto ad Equitalia Sud Spa se avesse provveduto a liquidare, tra le altre, anche le cause suddette in qualità di coobbligato in solido;

che con mail del 21/11/2014 Equitalia Sud Spa ha risposto di aver liquidato per intero l'importo delle suddette sentenze di condanna in solido e che la quota di spettanza della Provincia di Roma ammonta a:

- € 98,05 in esecuzione della sentenza del Giudice di Pace di Roma n. 2524/2014, causa iscritta al n. 61549/2012 R.G., depositata in data 18/02/2014;
- € 208,64 in esecuzione della sentenza del Giudice di Pace di Roma n. 17054/2013, causa iscritta al n. 61505/2012 R.G., depositata in data 09/05/2013;
- € 145,63 in esecuzione della sentenza del Giudice di Pace di Roma n. 12107/2013, causa iscritta al n. 68926/2012 R.G., depositata in data 02/04/2013;

che si rendeva necessario liquidare a favore di Equitalia Sud Spa Via Tor Marancia, 4 - Roma la somma di € 452,32 (quattrocentocinquanta/32) quale rimborso di somme di spettanza della Provincia di Roma e anticipate da Equitalia Sud Spa in qualità di coobbligato in solido in esecuzione delle sentenze del Giudice di Pace di Roma n. 2524/2014, n. 17054/2013 e n. 12107/20;

9) che, dinanzi al Giudice di Pace di Roma il Sig. Teodoro Katte Klitsche De La Grange, rappresentato e difeso da se stesso e dall'Avv. Federica Katte Klitsche De La Grange, con studio in Roma, presentava ricorso in opposizione ex art. 615 cpc, avverso la cartella esattoriale n.09720139050631031000 e la sottesa cartella di pagamento n. 09720080115394108000, emessa a seguito del verbale 65455 elevato dalla Polizia Provinciale di Roma, convenendo in causa l'Amministrazione ed Equitalia Gerit Spa;

che con sentenza del Giudice di Pace di Roma n. 3/2015, causa iscritta al n. 84177/13 R.G., depositata in data 02.01.2015 e notificata in data 11.03.2015, il suddetto Giudice di Pace accoglieva l'opposizione e dichiarava illegittimo il credito portato dall'intimazione di pagamento della cartella esattoriale n. 09720139050631031000, condannando in solido le amministrazioni convenute al pagamento delle spese di lite, liquidandole in € 460,12, di cui € 51,12 per spese, oltre IVA e CPA;

visto che con mail del 23.03.2015 Equitalia Sud Spa comunicava che provvedeva a liquidare per intero l'importo delle spese di cui alla suddetta sentenza di condanna in solido e che avrebbe, successivamente, trasmesso la documentazione per il rimborso della quota di spettanza dell'Amministrazione;

visto che con mail del 13.07.2015 Equitalia Sud Spa ha confermato di aver provveduto a liquidare per intero l'importo della spese di lite di cui alla sentenza del Giudice di Pace di Roma n. 3/15, causa iscritta al n. 84177/13 R.G, pari ad € 647,90 (di cui € 409,00 per diritti ed onorari, € 61,35 per spese generali, € 18,81 per C.p.a., € 107,62 per IVA ed € 51,12 per spese esenti), chiedendo all'Amministrazione di rimborsare il 50% pari ad € 323,95;

che si è rendeva necessario liquidare a favore di Equitalia Sud Spa Via Tor Marancia, 4 - Roma le spese legali di spettanza della Città metropolitana liquidate in qualità di coobbligato in solido, per un ammontare complessivo di € 323,95 (trecentoventitre/95) in esecuzione della sentenza del Giudice di Pace di Roma n. 3/15, causa iscritta al n. 84177/13 R.G.

Considerato che:

tali obbligazioni sono maturate senza che sia stato adottato il dovuto adempimento per l'assunzione dell'impegno di spesa previsto dall'art. 191, commi 1-3 del d.lgs. 267/2000 e che quindi rientrano nella categoria dei debiti fuori bilancio;

con le determinazioni dirigenziali di seguito elencate, l'ufficio di Direzione Affari Generali e Pianificazione dell'U.E. "Servizio di Polizia Provinciale e Protezione Civile" ha autorizzato gli impegni di spesa per adempiere alle obbligazioni sopra indicate, prevedendo la redazione di una deliberazione per il riconoscimento della legittimità dei debiti fuori bilancio, ai sensi dell'art. 194, del d.lgs. 267/2000 e ss.mm.ii.:

1. la determinazione dirigenziale R.U. n. 989/2014 autorizzava l'impegno di spesa complessivo di Euro 392,58 (trecentonovantadue/58) per l'esecuzione della Sentenza n. 27450/2014 del Giudice di Pace di Roma, depositata in data 10/10/2014;
2. la determinazione dirigenziale R.U. n. 1248/2015 autorizzava l'impegno di spesa per un importo complessivo di Euro 190,32 (centonovanta/32) per l'esecuzione della Sentenza n. 39408/2014 del Giudice di Pace di Roma depositata in data 02/02/2015;
3. la determinazione dirigenziale R.U. n. 1125/2015 autorizzava l'impegno di spesa per un importo complessivo di Euro 215,09 (duecentoquindici/09) per l'esecuzione della Sentenza n. 46957/2013 del Giudice di Pace di Roma, depositata il 17/12/2014;
4. la determinazione dirigenziale R.U. n. 1521/2015 autorizzava l'impegno di spesa per un importo complessivo di Euro 262,64 (duecentosessantadue/64) per l'esecuzione della Sentenza n. 4453/2015 del Giudice di Pace di Roma, depositata in data 28/01/2015;
5. la determinazione dirigenziale R.U. n. 1775/2015 autorizzava l'impegno di spesa per un importo complessivo di Euro 420,75 (quattrocentoventi/75) per l'esecuzione della Sentenza n. 34/2015 del Giudice di Pace di Civitavecchia, depositata in data 22/01/2015;
6. la determinazione dirigenziale R.U. n. 2065/2015 autorizzava l'impegno di spesa per un importo complessivo di Euro 1.200,00 (milleduecento/00) per l'esecuzione dell'Ordinanza del Tribunale di Roma del 18/03/2015;
7. la determinazione dirigenziale R.U. n. 1982/2015 autorizzava l'impegno di spesa per un importo complessivo di Euro 2.080,00 (duemilaottanta/00) per l'esecuzione della sentenza n. 388/2013 del Tribunale di Velletri depositata in data 08/11/2013;
8. la determinazione dirigenziale R.U. n. 7182/2014 autorizzava l'impegno di spesa per un importo complessivo di Euro 452,32 (quattrocentocinquantadue/32) per il rimborso delle spese di giudizio di spettanza della Provincia di Roma liquidate da Equitalia Sud SPA in merito alle sentenze n. 2524/2014 del Giudice di Pace di Roma depositata in data 18/02/2014, n. 17054/2013 del Giudice di Pace di Roma depositata in data 09/05/2013, n. 12107/2013 del Giudice di Pace di Roma depositata in data 02/04/2012;

9. la determinazione dirigenziale R.U. 3606/2015, la quale autorizzava l'impegno di spesa per un importo complessivo di Euro 323,95 (trecentoventitre/95) per il rimborso delle spese di giudizio di spettanza della Città Metropolitana di Roma Capitale liquidate da Equitalia Sud SPA in merito alle sentenza n. 3/2015 del Giudice di Pace di Roma depositata in data 02/01/2015;

Visto:

l'art. 194 del d.lgs. 267/2000 "Riconoscimento di legittimità del debito fuori bilancio";

che i debiti derivanti da sentenza esecutiva trovano la seguente copertura finanziaria:

Capitolo SENTEN Mis: 01 - Pr: 11 - Tit: 1 - Mac: 10, Art. 0000 Cdr UC0502 Cdc UE0201 Esercizio finanziario 2014, per un totale di € 452,32 (quattrocentocinquantadue/32);

Capitolo SENTEN Mis: 01 - Pr: 11 - Tit: 1 - Mac: 10, Art. 0000 Cdr UC0502 Cdc UE0201 Esercizio finanziario 2015, per un totale di € 5.085,33 (cinquemilaottantacinque/33);

Dato atto che è stato acquisito il parere favorevole del Collegio dei Revisori dei Conti, ai sensi dell'art. 239, comma 1, lett. b), numero 6, del d.lgs. 18 agosto 2000, n. 267 e ss.mm.ii, espresso in data 02.02.2016;

Atteso che la 3^a Commissione Consiliare Permanente "Bilancio – Fondi Europei- Pianificazione e gestione equo sostenibile dei sistemi ambientali – Protezione civile e difesa del suolo – Agricoltura e sviluppo della biodiversità – Sistemi di informatizzazione e digitalizzazione" ha esaminato la proposta di deliberazione in data 18.02.2016;

Preso atto:

che il Direttore dell'Ufficio Extradipartimentale "Servizio di Polizia Provinciale e Protezione Civile" - "Affari Generali e Pianificazione" Dott. Mario Sette, ha espresso parere favorevole di regolarità tecnica, ai sensi dell'art 49, comma 1, del d.lgs. 18 agosto 2000, n. 267 e ss.mm.ii ed ha apposto il visto di conformità ai programmi ed agli indirizzi generali dell'Amministrazione (art. 16, comma 3, lett. d, del Regolamento sull'Ordinamento degli Uffici e dei Servizi);

che il Ragioniere Generale ha espresso parere favorevole di regolarità contabile, ai sensi dell'articolo 49, comma 1, del d.lgs. 18 agosto 2000, n. 267 e ss.mm.ii;

che il Segretario Generale, ai sensi dell'art. 97 del d.lgs. 18 agosto 2000, n. 267 e ss.mm.ii e dell'art. 44, comma 2, dello Statuto, non rileva vizi di legittimità e, per quanto di sua competenza, esprime parere favorevole;

Dato atto che al momento della votazione elettronica risultano presenti n. 12 Consiglieri (è uscito: Fontana – è entrato: Leoni) e il Presidente, con l'assistenza degli scrutatori nominati in apertura di seduta, ha proclamato il seguente esito di votazione: votanti 11 – favorevoli 11 – astenuti 1 (Volpi).

DELIBERA

Per le motivazioni espresse in narrativa:

1. di provvedere al riconoscimento della legittimità del debito fuori bilancio per un importo complessivo pari ad Euro 392,58 (trecentonovantadue/58), rientrante nella lettera a) comma 1 dell'art. 194 del d.lgs. 267/2000 e successive modifiche, in quanto derivante da sentenza esecutiva del Giudice di Pace di Roma n. 27450/2014 di condanna dell'Amministrazione al pagamento nei confronti del creditore Avv. Teodoro Hatte Klitsche De La Grange, per la causale sinteticamente indicata in narrativa;
2. di provvedere al riconoscimento della legittimità del debito fuori bilancio per un importo complessivo pari ad Euro 190,32 (centonovanta/32), rientrante nella lettera a) comma 1 dell'art. 194 del d.lgs. 267/2000 e successive modifiche, in quanto derivante da sentenza esecutiva del Giudice di Pace di Roma n. 39408/2014 di condanna dell'Amministrazione al pagamento nei confronti del creditore Sig.ra Francesca Titò, per la causale sinteticamente indicata in narrativa;
3. di provvedere al riconoscimento della legittimità del debito fuori bilancio per un importo complessivo pari ad Euro 215,09 (duecentoquindici/09), rientrante nella lettera a) comma 1 dell'art. 194 del d.lgs. 267/2000 e successive modifiche, in quanto derivante da sentenza esecutiva del Giudice di Pace di Roma n. 46957/2013 di condanna dell'Amministrazione al pagamento nei confronti del creditore Termo Trading Petroli, per la causale sinteticamente indicata in narrativa;
4. di provvedere al riconoscimento della legittimità del debito fuori bilancio per un importo complessivo pari ad Euro 262,64 (duecentosessantadue/64), rientrante nella lettera a) comma 1, dell'art. 194 del d.lgs. 267/2000 e successive modifiche, in quanto derivante da sentenza esecutiva del Giudice di Pace di Roma, n. 4453/2015 di condanna dell'Amministrazione al pagamento nei confronti del creditore Sig. Federico Moretti, per la causale sinteticamente indicata in narrativa;
5. di provvedere al riconoscimento della legittimità del debito fuori bilancio per un importo complessivo pari ad Euro 420,75 (quattrocentoventi/75), rientrante nella lettera a) comma 1 dell'art. 194 del d.lgs. 267/2000 e successive modifiche, in quanto derivante da sentenza esecutiva del Giudice di Pace di Civitavecchia n. 34/2015 di condanna dell'Amministrazione al pagamento nei confronti del creditore Sig. Maurizio Salenni, per la causale sinteticamente indicata in narrativa;
6. di provvedere al riconoscimento della legittimità del debito fuori bilancio per un importo complessivo pari ad Euro 1.200,00 (milleduecento/00), rientrante nella lettera a) comma 1 dell'art. 194 del d.lgs. 267/2000 e successive modifiche, in quanto derivante dall'Ordinanza del Tribunale di Roma del 18/03/2015 di condanna dell'Amministrazione al pagamento nei confronti del creditore Avv. Stefano Fiore, per la causale sinteticamente indicata in narrativa;
7. di provvedere al riconoscimento della legittimità del debito fuori bilancio per un importo complessivo pari ad Euro 2.080,00 (duemilaottanta/00), rientrante nella lettera a) comma 1 dell'art. 194 del d.lgs. 267/2000 e successive modifiche, in quanto derivante da sentenza esecutiva del n. 388/2013 del Tribunale di Velletri di condanna dell'Amministrazione al pagamento nei confronti del creditore ditta Sarila srl, per la causale sinteticamente indicata in narrativa;

8. di provvedere al riconoscimento della legittimità del debito fuori bilancio per un importo complessivo pari ad Euro 452,32 (quattrocentocinquantadue/32), rientrante nella lettera a) comma 1 dell'art. 194 del d.lgs. 267/2000 e successive modifiche, in quanto derivante dalle sentenze esecutive del Giudice di Pace di Roma n. 2524/2014, 17054/2013, 12107/2013 di condanna in solido dell'Amministrazione, per il rimborso di Equitalia Sud SPA, per la causale sinteticamente indicata in narrativa;
9. di provvedere al riconoscimento della legittimità del debito fuori bilancio per un importo complessivo pari ad Euro 323,95 (trecentoventitre/95), rientrante nella lettera a) comma 1 dell'art. 194 del d.lgs. 267/2000 e successive modifiche, in quanto derivante da sentenza esecutiva del Giudice di Pace di Roma n. 3/2015 di condanna in solido dell'Amministrazione per il rimborso di Equitalia Sud SPA, per la causale sinteticamente indicata in narrativa;
10. di dare atto che la spesa complessiva pari ad € 452,32 (quattrocentocinquantadue/32), trova la seguente copertura finanziaria: Capitolo SENTEN Mis: 01 - Pr: 11 - Tit: 1 - Mac: 10, Art. 0000 Cdr UC0502 Cdc UE0201 Esercizio finanziario 2014;
11. di dare atto che la spesa complessiva pari ad € 5.085,33 (cinquemilaottantacinque/33) trova la seguente copertura finanziaria: Capitolo SENTEN Mis: 01 - Pr: 11 - Tit: 1 - Mac: 10, Art. 0000 Cdr UC0502 Cdc UE0201 Esercizio finanziario 2015;
12. di inviare il presente provvedimento agli organi di controllo ed alla competente procura della Corte dei Conti, ai sensi del comma 5 dell'art. 23 della legge n. 289 del 27.12.2002.

IL SEGRETARIO GENERALE

F.to Domenico Maresca

PRESIDENTE
IL VICE SINDACO
F.to Mauro Alessandri



Consiglio Città metropolitana di Roma Capitale

(Estratto del verbale della seduta pubblica del 18 marzo 2016)

L'anno 2016, il giorno venerdì 18 del mese di marzo nella sede della Città metropolitana, in seduta pubblica, ha avuto inizio alle ore 10,40 il Consiglio convocato per le ore 10,00.

E' presente, e presiede la seduta, il Vice Sindaco Mauro Alessandri. Partecipa il Segretario Generale Dr. Domenico Maresca.

All'inizio della seduta il Consiglio risulta riunito in numero legale, essendo presenti n. 12 Consiglieri – assenti n. 12 Consiglieri come di seguito:

		P	A			P	A
Abbondati	Guglielmo	X		Leoni	Roberto		X
Alessandri	Mauro	X		Luciani	Romina		X
Ascani	Federico	X		Morelli	Francesca	X	
Boccia	Pasquale	X		Perinelli	Anna Maria	X	
Borelli	Massimiliano	X		Priori	Alessandro		X
Cacciotti	Mario		X	Proietti	Fulvio	X	
Califano	Michela	X		Rolloni	Marco		X
Capobianco	Angelo		X	Servadio	Fausto		X
Dessì	Emanuele		X	Silvestroni	Marco		X
Dominici	Daniela		X	Sordi	Danilo	X	
Fontana	Danilo	X		Volpi	Andrea	X	
Giordani	Massimiliano		X	Ziantoni	Mariastella		X

DELIBERAZIONE N. 14

OGGETTO: Riconoscimento debito fuori bilancio ai sensi dell'art. 194, comma 1, lett. a), del d.lgs. 267/2000, derivante da sentenza esecutiva del tribunale di Tivoli n. 605/2012: sig.ra Maria Scolastica Di Giò Antonio c/ Amministrazione Provinciale di Roma+impresa Remini Sp.a. - Pagamento quota parte UNIPOL S.p.a. per l'importo di €39.885,81.

OMISSIS

[Illustra la proposta di deliberazione il Vice Sindaco Alessandri. L'intervento è riportato nella resocontazione conservata agli atti].

^^^^^^^^^^^^^^^^^^^^^^^^^^^^

OGGETTO: Riconoscimento debito fuori bilancio ai sensi dell'art. 194, comma 1, lett. a), del d.lgs. 267/2000, derivante da sentenza esecutiva del tribunale di Tivoli n. 605/2012: sig.ra Maria Scolastica Di Giò Antonio c/ Amministrazione Provinciale di Roma+impresa Remini Sp.a. - Pagamento quota parte UNIPOL S.p.a. per l'importo di €39.885,81.

IL CONSIGLIO METROPOLITANO

Premesso:

che con Decreto n. 14 del 10 febbraio 2016, il Vice Sindaco Metropolitan ha approvato la “Proposta da sottoporre all'approvazione del Consiglio Metropolitan: Riconoscimento debito fuori bilancio ai sensi dell'art. 194, comma 1, lett. a), del d.lgs. 267/2000, derivante da sentenza esecutiva del tribunale di Tivoli n. 605/2012: sig.ra Maria Scolastica Di Giò Antonio c/ Amministrazione Provinciale di Roma + impresa Remini Sp.a. - Pagamento quota parte UNIPOL S.p.a. per l'importo di €39.885,81”;

che con deliberazione del Consiglio Metropolitan n. 23 del 30/09/2015 è stato approvato il Bilancio di Previsione 2015;

che con sentenza n. 605/2012, notificata in forma esecutiva in data 24/07/2012, il Tribunale di Tivoli, nell'ambito del procedimento R.G. n. 1911/2005, pronunciando sulla domanda di risarcimento danni subiti in seguito alla esecuzione dei lavori per la realizzazione della rete fognaria nel Comune di Subiaco, proposta da Di Giò Antonio Maria Scolastica e Di Giò Antonio Tommasina contro Provincia di Roma in persona del Presidente p.t., Impresa Remini S.p.a. in persona del legale rappresentante p.t., Fallimento Impresa Remini S.p.a. in persona del curatore fallimentare p.t., Compagnia Unipol S.p.a. in persona del legale rappresentante p.t.:

- ha accolto la domanda di parte attrice Di Giò Antonio Maria Scolastica e, riconosciuta la responsabilità dell'Impresa Remini S.p.a. - in solido con la committente Provincia di Roma per i danni cagionati all'attrice - ha condannato il fallimento dell'Impresa Remini S.p.a., in persona del curatore fallimentare, nonché la Provincia di Roma, in solido tra loro, al risarcimento degli stessi, quantificati e liquidati nella misura di €69.276,40 compresa IVA, oltre interessi legali e rivalutazione monetaria;
- ha accolto la domanda di malleva formulata dall'Impresa Remini ed in sua vece dal fallimento dell'Impresa Remini S.p.a. in persona del curatore p.t. e ha condannato l'Unipol Assicurazioni S.p.a., in persona del legale rappresentante p.t., a rivalere parte chiamante, cui è succeduto il fallimento, dei danni che la stessa è chiamata a risarcire all'attrice in ragione di quanto dedotto al precedente paragrafo;

che in data 04/03/2013 è stato notificato l'atto di precetto per l'importo di €80. 586,80;

che in data 03/06/2013 è stato notificato l'atto di pignoramento presso terzi per la somma di €160.000,00;

che, in esecuzione della predetta sentenza, con Determinazione Dirigenziale R.U. 3472 del 15/07/2013 l'Amministrazione ha disposto di impegnare e di liquidare la propria quota parte, pari ad €51.434,96, a favore della sig.ra Di Giò Antonio Maria Scolastica;

che con Delibera del Commissario Straordinario n. 237/2013 si è provveduto al riconoscimento del debito fuori bilancio, ai sensi dell'art. 194, co1, lett. a) del d.lgs. 267/2000, per l'importo complessivo di €51.434,96;

che con mandato di pagamento Prot. SIL 8718 del 17/07/2013 è stata effettuata la liquidazione dell'importo di €51.434,96 a favore della sig.ra Di Giò Antonio Maria Scolastica;

Considerato:

che con nota del 01/08/2013 è stata invitata la Compagnia UNIPOL a dare assicurazione del versamento della propria quota parte, pari ad € 35.750,00, alla sig.ra Di Giò Antonio Maria Scolastica, poichè tale importo non risultava ancora corrisposto alla parte vittoriosa;

che, a seguito di ordinanza di assegnazione del Giudice dell'esecuzione, è stato prelevato l'importo di € 39.885,81 direttamente dal conto corrente della Tesoreria dell'Amministrazione, a favore della sig.ra Di Giò Antonio Maria Scolastica;

che è stato, pertanto, emesso dalla Tesoreria il provvisorio in uscita n. 1754 per l'importo di €39.885,81;

che, a seguito di richiesta da parte della Ragioneria Generale inoltrata il 30/11/2015 al Servizio 2 del Dipartimento II al fine della regolarizzazione del provvisorio in uscita, si è provveduto con Determinazione Dirigenziale R.U. n. 6130/2015, del Dirigente del Servizio 2 del Dipartimento II ad impegnare la somma di €39.885,81 a favore della sig.ra Di Giò Antonio Maria Scolastica;

Dato che è stato acquisito il parere favorevole del Collegio dei Revisori dei Conti, ai sensi dell'art. 239, comma 1, lett. b), numero 6, del d.lgs. 18 agosto 2000, n. 267 e ss.mm.ii, espresso in data 02.02.2016;

Atteso che la 3^a Commissione Consiliare Permanente “Bilancio – Fondi Europei- Pianificazione e gestione equo sostenibile dei sistemi ambientali – Protezione civile e difesa del suolo – Agricoltura e sviluppo della biodiversità – Sistemi di informatizzazione e digitalizzazione” ha esaminato la proposta di deliberazione in data 18.02.2016;

Preso atto:

che il Dirigente del Servizio 2 “Manutenzione e ristrutturazione beni patrimoniali” del Dipartimento II “Risorse strumentali” Dott. Roberto Del Signore, ha espresso parere favorevole di regolarità tecnica, ai sensi dell'art 49, comma 1, del d.lgs. n. 267/2000 e ss.mm.ii;

che il Ragioniere Generale ha espresso parere favorevole di regolarità contabile, ai sensi dell'articolo 49, comma 1, del d.lgs. n. 267/2000 e ss.mm.ii;

che il Direttore del Dipartimento II "Risorse strumentali" ha apposto il visto di conformità ai programmi ed agli indirizzi generali dell'Amministrazione (art. 16, comma 3, lett. d, del Regolamento sull'Ordinamento degli Uffici e dei Servizi);

che il Segretario Generale, ai sensi dell'art. 97 del d.lgs. 18 agosto 2000, n. 267 e ss.mm.ii e dell'art. 44, comma 2, dello Statuto, non rileva vizi di legittimità e, per quanto di sua competenza, esprime parere favorevole;

Dato atto che al momento della votazione elettronica risultano presenti n. 12 Consiglieri (è uscito: Fontana – è entrato: Leoni) e il Presidente, con l'assistenza degli scrutatori nominati in apertura di seduta, ha proclamato il seguente esito di votazione: votanti 11 – favorevoli 11 – astenuti 1 (Volpi).

DELIBERA

1. di riconoscere per le motivazioni espresse in premessa, la legittimità del debito fuori bilancio ai sensi dell'art. 194, comma 1, lett. a), del d.lgs. 270/2000, derivante dalla sentenza del Tribunale di Tivoli n. 605/2012, depositata in Cancelleria il 22/06/2012, esecutiva, di condanna dell'Amministrazione Provinciale di Roma, in solido con l'impresa Remini S.p.a., relativo al pagamento della quota parte della Unipol S.p.a per un importo di €39.885,81, in conseguenza dell'ordinanza di assegnazione emessa dal Giudice dell'esecuzione;
2. di dare atto che la spesa complessiva di €39.885,81 è impegnata come segue: Capitolo SENTEN - art. 0000 - CDR UC0502 - UE0201 - Impegno 4374 - Esercizio Finanziario 2015;
3. di dare atto che con la Determinazione Dirigenziale R.U. 6130/2015 del Dirigente del servizio 2, del Dipartimento II, Dott. Roberto Del Signore, si è provveduto ad impegnare il suddetto importo a favore della sig.ra Maria Scolastica Di Giò Antonio;
4. di dare atto che l'Avvocatura dell'Amministrazione provvederà ad attivare le procedure idonee per il recupero dell'importo nei confronti della Unipol S.p.a.;
5. di disporre l'invio del presente atto alla Procura della Corte dei Conti ed agli altri organi di controllo, ai sensi dell'art. 23, comma 5, della legge 27/12/2002 n. 289.

IL SEGRETARIO GENERALE

F.to Domenico Maresca

**PRESIDENTE
IL VICE SINDACO**
F.to Mauro Alessandri



Consiglio Città metropolitana di Roma Capitale

(Estratto del verbale della seduta pubblica del 23 maggio 2016)

L'anno 2016, il giorno lunedì 23 del mese di maggio nella sede della Città metropolitana, in seduta pubblica, ha avuto inizio alle ore 16,10 il Consiglio convocato per le ore 16,00.

E' presente, e presiede la seduta, il Vice Sindaco Mauro Alessandri. Partecipa il Segretario Generale Dr. Domenico Maresca.

All'inizio della seduta il Consiglio risulta riunito in numero legale, essendo presenti n. 13 Consiglieri – assenti n. 11 Consiglieri come di seguito:

		P	A			P	A
Abbondati	Guglielmo	X		Leoni	Roberto	X	
Alessandri	Mauro	X		Luciani	Romina		X
Ascani	Federico	X		Morelli	Francesca		X
Boccia	Pasquale	X		Perinelli	Anna Maria	X	
Borelli	Massimiliano	X		Priori	Alessandro		X
Cacciotti	Mario	X		Proietti	Fulvio	X	
Califano	Michela	X		Rolloni	Marco		X
Capobianco	Angelo	X		Servadio	Fausto		X
Dessì	Emanuele		X	Silvestroni	Marco		X
Dominici	Daniela		X	Sordi	Danilo	X	
Fontana	Danilo	X		Volpi	Andrea		X
Giordani	Massimiliano		X	Ziantoni	Mariastella		X

DELIBERAZIONE N. 37

OGGETTO: Riconoscimento debiti fuori bilancio, ex art. 194, comma 1, lett. a) del d.lgs. n. 267/2000 e ss.mm.ii.: Maric sas c/ Città metr. Roma, Equitalia GERIT; Pigliapoco c/Provincia di Roma; Cappellieri-Del Monte c/Città metr. Roma; Camillacci c/Prov. Roma, Equitalia Sud; Sarila arl c/Città metr. Roma; Semprini c/ Città metr. Roma; De Rossi c/ Città metr. Roma; Muzi c/Città metr. Roma; Peritore c/ Città metr. Roma; Equitalia Sud c/Prov. Roma e Peralisi.

OMISSIS

[Illustra la proposta di deliberazione il Consigliere Sordi.
Tutti gli interventi sono riportati nella resocontazione conservata agli atti].

^^^^^^^^^^^^^^^^^^^^^^^^^^^^

OGGETTO: Riconoscimento debiti fuori bilancio, ex art. 194, comma 1, lett. a) del d.lgs. n. 267/2000 e ss.mm.ii.: Maric sas c/ Città metr. Roma, Equitalia GERIT; Pigliapoco c/Provincia di Roma; Cappellieri-Del Monte c/Città metr. Roma; Camillacci c/Prov. Roma, Equitalia Sud; Sarila arl c/Città metr. Roma; Semprini c/ Città metr. Roma; De Rossi c/ Città metr. Roma; Muzi c/Città metr. Roma; Peritore c/ Città metr. Roma; Equitalia Sud c/Prov. Roma e Peralisi.

IL CONSIGLIO METROPOLITANO

Visto che con Decreto n. 82 del 6 maggio 2016, il Vice Sindaco Metropolitan ha approvato la “Proposta da sottoporre all'approvazione del Consiglio Metropolitan: Riconoscimento debiti fuori bilancio, ex art. 194, comma 1, lett. a) del d.lgs. n. 267/2000 e ss.mm.ii.: Maric sas c/ Città metr. Roma, Equitalia GERIT; Pigliapoco c/Provincia di Roma; Cappellieri-Del Monte c/Città metr. Roma; Camillacci c/Prov. Roma, Equitalia Sud; Sarila arl c/Città metr. Roma; Semprini c/ Città metr. Roma; De Rossi c/ Città metr. Roma; Muzi c/Città metr. Roma; Peritore c/ Città metr. Roma; Equitalia Sud c/Prov. Roma e Peralisi”.

Premesso:

1. che, dinanzi al Giudice di Pace di Roma, la ditta Maric di Bandettini Daniele e C. S.a.S., rappresentata e difesa dall'avv. Vincenzo Calarco, presentava ricorso in opposizione ex art. 615 c.p.c. avverso la cartella esattoriale n. 09720110203429401000 relativa al verbale VE3004708/08 per la violazione dell'art. 126 bis, comma 2, del Codice della Strada, rubricato “Patente a punti”;

che, con la sentenza n. 421123/14 il Giudice di Pace di Roma accoglieva il ricorso presentato dalla ditta Maric di Bandettini Daniele e C. S.a.S., condannando la Provincia di Roma ed Equitalia Gerit s.p.a. al pagamento delle spese di lite nella misura di €250,00 per ciascuno, oltre accessori di legge a favore dell'avvocato dichiaratosi antistatario, avv. Vincenzo Calarco;

che, l'Avv. Vincenzo Calarco con nota del 01.07.2015 ha comunicato i suoi dati al fine di procedere al pagamento delle spese di giudizio per l'importo di €364,78 (trecentosessantaquattro/78), tutto compreso;

che, in ottemperanza a quanto stabilito dalla Sentenza di cui sopra, si è reso necessario liquidare la somma di Euro 364,78 (trecentosessantaquattro/78) per spese di lite, come di seguito specificato:

- Compensi €250,00
- Spese generali (15%) € 37,50
- Cassa Avvocati (4%) € 11,50
- IVA 22% € 65,78;

2. che, dinanzi al Giudice di Pace di Roma, la sig.ra Daniela Pigliapoco, rappresentata e difesa dall'avv. antistatario Stefania Merendino, con studio in Roma, presentava opposizione a sanzione amministrativa avverso il verbale n. VX2244673 del 01.04.2014 emesso dalla Polizia Provinciale di Roma e notificato il 16.05.2014, per violazione del Codice della Strada;

che, con la sentenza n. 37588/14, depositata in data 09.12.2014, causa iscritta al n. 36578/2014 R.G.C., il Giudice di Pace di Roma accoglieva il ricorso presentato dalla sig.ra Daniela Pigliapoco, condannando la Città metropolitana di Roma Capitale al pagamento delle spese di giudizio, liquidandole in €150,00 (centocinquanta/00) di cui €50,00 (cinquanta/00) per spese, oltre accessori di legge a favore dell'avvocato dichiaratosi antistatario;

che, con nota prot. n 0160356/15, l'Avv. Stefania Merendino ha comunicato i dati necessari per procedere al pagamento delle spese di giudizio a suo favore specificando che le somme oggetto di fatturazione afferiscono al reddito soggetto all'imposta sostitutiva ai sensi dell'articolo 27, commi 1 e 2 D.L. 6 luglio 2011 n. 98;

che, in esecuzione della sentenza di cui sopra, si è reso necessario liquidare la somma complessiva di €169,60 (centosessantanove/60) per spese processuali come di seguito specificato:

- €100,00 (competenze e onorari liquidate in sentenza);
- € 15,00 (spese generali 15% su competenze e onorari);
- € 4,60 (CPA 4%);
- € 50,00 (spese esenti ex art. 15 DPR 633/72);

3. che dinanzi all'Ufficio del Giudice di Pace di Roma della I^a Sezione Civile, il sig. Leonardo Massi, rappresentato e difeso dall'Avv. Mario Cappelleri, con studio in Roma, presentava ricorso in opposizione ex art. 22 e 23 Legge n. 689/1981 contro l'Amministrazione Provinciale di Roma, avverso il verbale di accertamento n. VAV. 3002397/2007/D.P. elevato dalla Polizia Provinciale di Roma, per infrazione dell'art. 126 bis del Codice della Strada, rubricato "Patente a punti";

che, con la sentenza n. 22815/08 il suddetto Giudice di Pace, in accoglimento della domanda proposta dal sig. Leonardo Massi, accoglieva il ricorso condannando l'Amministrazione Provinciale di Roma alla rifusione delle spese di giudizio liquidandole in €100,00, di cui €15,00 per spese vive, oltre IVA e CPA, in favore dell'avvocato Mario Cappelleri, antistatario;

che, con l'atto di precetto notificato il 17/04/2013 l'avv. Mario Cappelleri, rappresentato e difeso dall'Avv. Daniel Del Monte, con studio in Roma, in esecuzione della sentenza n. 22815/08 del Giudice di Pace di Roma della I^a Sezione Civile, richiedeva il pagamento della somma pari ad € 346,14 per sorte ed interessi a proprio favore, nonché spese, diritti ed onorari in favore del procuratore dichiaratosi antistatario;

che, a seguito della procedura esecutiva instaurata dall'avv. Mario Cappelleri, rappresentato e difeso dall'Avv. Daniel Del Monte, con pignoramento presso terzi R.G. 299971/2013, il Tribunale Civile di Roma (Giudice dell'esecuzione) pronunciava ordinanza di assegnazione del 22/01/2014 con la quale ordinava al terzo pignorato per la Provincia di Roma, Banca UniCredit, il pagamento delle spese a favore dell'Avv. Daniel Del Monte in relazione alla sentenza n. 22815/08 Cappelleri/Provincia di Roma;

che l'Unicredit in qualità di Tesoriere della Provincia di Roma, terzo pignorato, ha provveduto a liquidare la somma complessiva di €557,72 a favore dell'avv. Daniel Del Monte, corrispondendogli anche la ritenuta d'acconto ai sensi dell'art. 21 c.15 L. 449/1997 come modificato dall'art. 15 c.2 DL 78/2009;

che è stato necessario procedere alla chiusura del "provvisorio in uscita" n. 894 di importo pari ad € 557,72 liquidato dall'Unicredit in qualità di Tesoriere della Provincia di Roma, terzo pignorato, a favore dell'avv. Daniel Del Monte per la sentenza n. 22815/08;

4. che, dinanzi al Giudice di Pace di Roma, la sig.ra Sandra Camillacci, rappresentata e difesa dall'Avv. antistatario Romano Simone Ruggero Korenjak, con studio in Roma, presentava ricorso in opposizione all'esecuzione ex art. 22 L.689/81 avverso cartella di pagamento n. 09720080114469461 relativa al verbale n. 01001153/2004/Vx emesso dalla Polizia Provinciale di Roma, per violazione del Codice della Strada;

che con la sentenza n. 35269/13 del Giudice di Pace di Roma, depositata in data 27.04.15 e notificata in data 31.07.2015, causa iscritta al n. 73670/09 R.G.C., il suddetto Giudice di Pace accoglieva il ricorso presentato dalla sig.ra Camillacci Sandra, condannando la Città metropolitana di Roma Capitale al pagamento delle spese di giudizio, liquidandole in €120,00 (centoventi/00) di cui €20,00 (venti/00) per spese, oltre IVA e CPA, a favore dell'avvocato dichiaratosi antistatario;

che con la nota prot. n 157300/15, l'Avv. Romano Simone Ruggero Korenjak ha comunicato i dati necessari per procedere al pagamento delle spese di giudizio a suo favore;

che, in esecuzione della sentenza di cui sopra, si è reso necessario liquidare la somma complessiva di €165,91 (centosessantacinque/91) per spese processuali come di seguito specificato:

- €100,00 (competenze e onorari liquidate in sentenza);
- € 15,00 (spese generali 15% su competenze e onorari);
- € 4,60 (CPA 4%);
- € 6,31 (IVA 22%);
- € 20,00 (spese esenti ex art. 15 DPR 633/72);

5. che, dinanzi al Giudice di Pace di Frascati, la ditta Sarila, rappresentata e difesa dall'avv. antistatario Marco Montozzi, con studio in Roma, presentava ricorso in opposizione ai sensi dell'art. 22 della Legge 689/1981 avverso al provvedimento n.726/2010 RG15519 del 20.01.10 emesso per violazione dell'art.23 del Codice della Strada, rubricato "Pubblicità sulle strade e sui veicoli";

che con la sentenza n. 424/11, depositata in data 19.03.2014 e notificata in data 30.06.2015, causa iscritta al n. 1928/2010 R.G.C., il Giudice di Pace di Frascati accoglieva il ricorso presentato dalla ditta Sarila, condannando la Città metropolitana di Roma Capitale al pagamento delle spese di

giudizio, liquidandole in € 400,00 (quattrecento/00) di cui € 100,00 (cento/00) per spese, oltre accessori di legge, 15% spese generali a favore dell'avvocato dichiaratosi antistatario;

che con la nota prot. n 0159592/15 del 23.10.2015, l'Avv. Marco Montozzi ha comunicato i dati necessari per procedere al pagamento delle spese di giudizio a suo favore;

che, in esecuzione della sentenza di cui sopra, si è reso necessario liquidare la somma complessiva di €537,74 (cinquecentotrentasette/74) per spese processuali come di seguito specificato:

- €300,00 (competenze e onorari liquidate in sentenza);
- € 45,00 (spese generali 15% su competenze e onorari);
- € 13,80 (CPA 4%);
- € 78,94 (IVA 22%);
- €100,00 (spese esenti ex art. 15 DPR 633/72);

6. che, dinanzi al Giudice di Pace di Roma, l'Avv. Giorgio Domenico Rocca in giudizio quale difensore del sig. Cristiano Semprini, presentava ricorso in opposizione avverso la cartella esattoriale n. 09720080158137365 relativa al verbale VX1003301 del 27.07.2004 per la violazione dell'art. 142, comma 8, del Codice della Strada, rubricato "Limiti di velocità";

che con la sentenza n. 12112/12 del 27.01.2012 il Giudice di Pace di Roma accoglieva il ricorso dell'Avv. Giorgio Rocca condannando l'Amministrazione Provinciale al pagamento di € 300,00 oltre l'IVA, il cpa e rimborso delle spese generali a favore dell'avvocato antistatario;

che l'Avv. Giorgio Domenico Rocca, con nota del 16.06.2015, ha comunicato i suoi dati al fine di procedere al pagamento delle spese di giudizio per l'importo di € 437,74 (quattrocentotrentasette/74), tutto compreso, come di seguito elencato:

- Compensi €300,00
- Spese generali (15%) € 45,00
- Cassa Avvocati (4%) € 13,80
- IVA 22% € 78,94;

7. che, dinanzi al Giudice di Pace di Viterbo, il sig. Massimo De Rossi, rappresentata e difesa dall'Avv. antistatario Sabrina Conti, con studio in Roma, presentava ricorso in opposizione ai sensi dell'art. 22 della Legge 689/1981 avverso la cartella esattoriale n.12520130012868713, relativa al verbale di accertamento n.VX2225416 elevato dalla Polizia Provinciale di Roma, per violazione del Codice della Strada;

che con la sentenza n. 71/2015, depositata in data 08.01.2015 e notificata in data 31.07.2015, causa iscritta al n. 1483/14 R.G.C., il Giudice di Pace di Viterbo accoglieva il ricorso presentato dal sig. Massimo De Rossi, condannando la Città metropolitana di Roma Capitale al pagamento delle spese di giudizio, liquidandole in € 210,10 (duecentodieci/10), di cui € 150,00 (centocinquanta/00) per compensi professionali e € 60,10 (sessanta/10) per anticipazioni con distrazione in favore del procuratore dichiaratosi antistatario;

che con la nota prot. n. 131290/15 del 08.09.2015, l'Avv. Sabrina Conti, ha comunicato i dati necessari per procedere al pagamento delle spese di giudizio a suo favore;

che, in esecuzione della sentenza di cui sopra, si è reso necessario liquidare la somma complessiva di €278,97 (duecentosettantotto/97) per spese processuali come di seguito specificato:

- €150,00 (competenze e onorari liquidate in sentenza);
- € 22,50 (spese generali 15% su competenze e onorari);
- € 06,90 (CPA 4%);
- € 39,47 (IVA 22%);
- € 60,10 (spese esenti ex art.15 DPR 633/72);

8. che dinanzi al Giudice di Pace di Roma, la sig.ra Ida Muzi, rappresentata e difesa dall'Avv. antistatario Luca Savini, con studio in Roma, presentava ricorso in opposizione ai sensi dell'art. 22 della Legge 689/1981 avverso la cartella esattoriale n.097-2014-0090445633000, relativo al verbale di accertamento n. 2229487/2011 elevato dalla Polizia Provinciale di Roma, per violazione del Codice della Strada;

che con la sentenza n. 25681/2015, depositata in data 11.06.2015 e notificata in data 27.07.2015, causa iscritta al n. 82599/14 R.G.C., il Giudice di Pace di Roma accoglieva il ricorso presentato dalla sig.ra. Muzi Ida, condannando la Città metropolitana di Roma Capitale al pagamento delle spese di giudizio, liquidandole in €250,00 (duecentocinquanta/00), oltre accessori di legge, 15% spese generali a favore dell'avvocato dichiaratosi antistatario;

che, con nota prot. n 126951 del 31.08.2015, l'Avv. Luca Savini ha comunicato i dati necessari per procedere al pagamento delle spese di giudizio a suo favore, richiedendo, altresì, il rimborso del contributo unificato pari ad €43,00 e delle spese di notifica della sentenza pari ad €10,34;

che, in esecuzione della sentenza di cui sopra, si è reso necessario liquidare la somma complessiva di €418,12 (quattrocentodiciotto/12) per spese processuali come di seguito specificato:

- €250,00 (competenze e onorari liquidate in sentenza);
- € 37,50 (spese generali 15% su competenze e onorari);
- € 11,50 (CPA 4%);
- € 65,78 (IVA 22%);
- € 43,00 (contributo unificato esente ex art. 15 DPR 633/72)
- € 10,34 (spese di notifica sentenza esenti ex art. 15 DPR 633/72);

9. che, dinanzi al Giudice di Pace di Roma, il sig. Fabio Peritore, rappresentato e difeso dall'Avv. Michele Livani, con studio in Roma, presentava ricorso contro l'Amministrazione Provinciale di Roma in opposizione a verbale di accertamento n. DP3010581 del 04.06.2012, elevato dalla Polizia Provinciale di Roma, per violazione dell'art. 126 bis del Codice della Strada, rubricato "Patente a punti";

che con la sentenza n. 50888/2013, cui è stata apposta la formula esecutiva in data 25.02.2015, (causa iscritta al n. 51509/12 R.G.), depositata in data 08.02.2013 e notificata all'Ente in data 09.03.2015, il Giudice di Roma accoglieva il ricorso ed annullava il verbale di accertamento n. DP3010581 del 04.06.2012, compensando le spese di lite tra le parti e condannando la Città metropolitana di Roma Capitale al rimborso delle spese pari a €37,00 a favore dell'Avv. Michele Livani, antistatario;

che la sentenza era stata notificata non nella sua completezza ovvero mancante della pagina 2 dove l'Amministrazione veniva condannata al rimborso del contributo, veniva contattato dall'Avvocatura dell'Ente per le vie brevi l'Avv. Livani il quale inviava la pagina mancante al vecchio indirizzo di posta elettronica dell'Avvocatura;

che, nelle more del pagamento delle suddette spese, l'Avv. Michele Livani, in data 10.07.2015, notificava con modalità telematica l'atto di precetto, intimando il pagamento delle somme liquidate con la sentenza di cui sopra e delle ulteriori somme relative alla fase esecutiva, quantificandole complessivamente in €233,98, di cui €135,00 per diritti, €37,00 per spese di contributo unificato, €20,25 quale rimborso forfettario del 15% calcolato sui diritti dell'atto di precetto, €6,21 per CAP 4%, €35,52 per IVA 22%;

che con lo stesso atto del 10.07.2015, l'Avv. Michele Livani ha comunicato i dati necessari per procedere al pagamento delle spese dell'atto di precetto a proprio favore;

che, a rettifica di quanto comunicato in data 10.07.2015 con l'atto di precetto, l'avvocato Livani ha comunicato con nota del 07.10.2015 prot. n. 0149354/15 un cambio di regime fiscale dichiarando di non essere assoggettato al regime IVA e a ritenuta d'acconto ma a imposta sostitutiva ai sensi dell'art. 1, comma 100 della L. n. 244/2007 e dell'art. 27, co. 1 e 2 e D.L. n. 98/2011;

che in esecuzione della sentenza, dell'atto di precetto di cui in narrativa e del cambiamento di regime d'IVA, si è reso necessario liquidare a favore dell'Avv. Michele Livani la somma complessiva di €198,46 (centonovantotto/46) come di seguito specificato:

- € 37,00 (spese contributo unificato esenti IVA ex art. 15 DPR 633/72);
- €135,00 (diritti atto di precetto)
- € 20,25 (15% spese generali liquidati in sentenza);
- € 6,21 (CPA 4%);

10. che Equitalia Sud S.p.a., rappresentata e difesa dall'Avv. Anna Paradiso, con studio in Viterbo, presentava ricorso in appello dinnanzi al Tribunale Civile di Viterbo avverso la sentenza 899/2012 del Giudice di Pace di Civita Castellana al fine di ottenere la refusione delle spese del giudizio di primo grado, relativo all'annullamento di un preavviso di fermo dovuto da una sottostante cartella esattoriale sospesa da un provvedimento giudiziale;

che con la sentenza n. 1058/15 del Tribunale Civile di Viterbo, causa iscritta al n. 10067/2013 R.G., depositata in data 08/10/2015, il suddetto Tribunale accoglieva il ricorso in appello presentato da Equitalia Sud S.p.a., riformava parzialmente la sentenza n. 899/2012 del GDP di Civita Castellana, condannando la Provincia di Roma al pagamento delle spese processuali in favore di Equitalia Sud S.p.a., liquidandole in €200,00, per compensi, per il primo grado, e in complessivi €682,50 di cui € 82,50 per spese esenti ed €600,00 per compensi, oltre accessori di legge per il grado di appello;

che con la e-mail del 30/11/2015 Equitalia Sud spa ha comunicato i dati per procedere alla liquidazione delle spese di giudizio;

che, in esecuzione della sentenza di cui sopra, si è reso necessario liquidare la somma complessiva di Euro 1.249,79 (milleduecentoquarantanove/79) per spese di lite, come di seguito specificato:

- per il primo grado:

- 200,00 (per compensi);
- 30,00 (spese generali)
- 9,20 (CPA 4%);
- 52,62 (IVA al 22%);

- per il secondo grado:

- 600,00 (compensi)
- 90,00 (spese generali)
- 27,60 (CPA 4%)
- 157,87 (IVA al 22%)
- 82,50 (spese esenti);

Considerato:

che tali obbligazioni sono maturate senza che sia stato adottato il dovuto adempimento per l'assunzione dell'impegno di spesa previsto dall'art. 191, commi 1-3 del d.lgs. 267/2000 e che quindi rientrano nella categoria dei debiti fuori bilancio;

che con le determinazioni dirigenziali di seguito elencate, l'ufficio di Direzione Affari Generali e Pianificazione dell'U.E. "Servizio di Polizia Provinciale e Protezione Civile" ha autorizzato gli impegni di spesa per adempiere alle obbligazioni sopra indicate, prevedendo la redazione di una deliberazione per il riconoscimento della legittimità dei debiti fuori bilancio, ai sensi dell'art. 194, del d.lgs. 267/2000 e ss.mm.ii.:

1. la Determinazione Dirigenziale R.U. n. 3394 del 22/07/2015 autorizzava l'impegno di spesa di Euro 364,78 (trecentosessantaquattro/78) per l'esecuzione della Sentenza n. 42123/14 del Giudice di Pace di Roma, depositata in data 19/12/2014;
2. la Determinazione Dirigenziale R.U. n. 5772 del 02/12/2015 autorizzava l'impegno di spesa per un importo complessivo di Euro 169,60 (centosessantanove/60) per l'esecuzione della Sentenza n. 37588/14 del Giudice di Pace di Roma, depositata in data 09/12/2014;
3. la Determinazione Dirigenziale R.U. n. 6513 del 30/12/2015 autorizzava l'impegno di spesa per un importo complessivo di Euro 557,72 (cinquecentocinquantesette/72) in ottemperanza a quanto stabilito dall'ordinanza di assegnazione del 22/01/2014 del Tribunale Civile di Roma (Giudice dell'esecuzione), in esecuzione della sentenza n. 22815/08 del Giudice di Pace di Roma della I^a Sezione Civile;
4. la Determinazione Dirigenziale R.U. n. 5156 del 09/11/2015 autorizzava l'impegno di spesa per un importo complessivo di Euro 165,91 (centosessantacinque/91) in esecuzione della Sentenza n. 35269/13 del Giudice di Pace di Roma, depositata il 27/04/15;
5. la Determinazione Dirigenziale R.U. n. 5105 del 06/11/2015 autorizzava l'impegno di spesa per un importo complessivo di Euro 537,74 (cinquecentotrentasette/74) in esecuzione della Sentenza n. 424/11 del Giudice di Pace di Frascati, depositata in data 13/07/2012;
6. la Determinazione Dirigenziale R.U. n. 3124 del 06/07/2015 autorizzava l'impegno di spesa per un importo complessivo di Euro 437,74 (quattrocentotrentasette/74) per l'esecuzione della Sentenza n. 12112/12 del Giudice di Pace di Roma, depositata in data 27/01/2012;
7. la Determinazione Dirigenziale R.U. n. 4535 del 12/10/2015 autorizzava l'impegno di spesa per un importo complessivo di Euro 278,97 (duecentosettantotto/97) in esecuzione della Sentenza n. 71/2015 del Giudice di Pace di Viterbo, depositata in data 08/01/2015;

8. la Determinazione Dirigenziale R.U. n. 4321 del 29/09/2015 autorizzava l'impegno di spesa per un importo complessivo di Euro 418,12 (quattrocentodiciotto/12) in ottemperanza a quanto stabilito dalla sentenza n. 25681/2015 del Giudice di Pace di Roma notificata in data 27/07/2015;

9. la Determinazione Dirigenziale R.U. n. 4653 del 20/10/2015 autorizzava l'impegno di spesa per un importo complessivo di Euro 198,46 (centonovantotto/46) in esecuzione della sentenza n. 50888/2013 del Giudice di Pace di Roma e dal relativo atto di precetto notificato in data 10/07/2015;

10. la Determinazione Dirigenziale R.U. n. 5934 del 10/12/2015, la quale autorizzava l'impegno di spesa per un importo complessivo di Euro 1.249,79 (milleduecentoquarantanove/79) in esecuzione della sentenza n. 1058/15 del Giudice di Pace di Roma depositata in data 08/10/2015;

Visto:

l'art. 194 del d.lgs. 267/2000 "Riconoscimento di legittimità del debito fuori bilancio";

che i debiti derivanti da sentenza esecutiva trovano la seguente copertura finanziaria: Capitolo SENTEN Mis: 01 - Pr: 11 - Tit: 1 - Mac: 10, Art. 0000 Cdr UC0502 Cdc UE0201 Esercizio finanziario 2015, secondo i seguenti impegni:

- imp. 3631 per € 364,78 (trecentosessantaquattro/78);
- imp. 3860 per €2680,76 (duemilaseicentoottanta/76);
- imp. 3567 per € 437,74 (quattrocentotrentasette/74);
- imp. 3763 per € 278,97 (duecentosettantotto/97);
- imp. 3732 per € 418,12 (quattrocentodiciotto/12);
- imp. 3691 per € 198,46 (centonovantotto/46);

per un totale di €4.378,83 (quattromilatrecentosettantotto/83);

Dato atto che è stato acquisito il parere favorevole del Collegio dei Revisori dei Conti, ai sensi dell'art. 239, comma 1, lett. b), numero 6, del d.lgs. 18 agosto 2000, n. 267 e ss.mm.ii, espresso in data 6.04.2016;

Atteso che la 3^a Commissione Consiliare, Bilancio – Fondi Europei - Pianificazione e gestione equo sostenibile dei sistemi ambientali – Protezione civile e difesa del suolo – Agricoltura e sviluppo della biodiversità – Sistemi di informatizzazione e digitalizzazione, ha esaminato la proposta in data 19.05.2016;

Preso atto:

che il Direttore dell'U.E "Affari Generali e Pianificazione", del "Servizio di Polizia della Città Metropolitana di Roma Capitale e Protezione Civile", Dott. Mario Sette, in data 29.02.2016 ha espresso parere favorevole di regolarità tecnica ai sensi dell'articolo 49, comma 1, del d.lgs. 18 agosto 2000, n. 267 e ss.mm.ii. ed ha apposto il visto di conformità ai programmi ed agli indirizzi generali dell'Amministrazione (art. 16, comma 3, lett. d, del Regolamento sull'Ordinamento degli Uffici e dei Servizi);

che il Ragioniere Generale ha espresso parere favorevole di regolarità contabile, ai sensi dell'articolo 49, comma 1, del d.lgs. 18 agosto 2000, n. 267 e ss.mm.ii.;

che il Segretario Generale, ai sensi dell'art. 97 del d.lgs. 18 agosto 2000, n. 267 e ss.mm.ii e dell'art. 44, comma 2, dello Statuto, non rileva vizi di legittimità e, per quanto di sua competenza, esprime parere favorevole;

con il seguente esito della votazione, proclamato dal Presidente, con l'assistenza degli scrutatori (Cacciotti – Abbondati - Ascani) presenti 15 (entrano: Silvestroni - Giordani) - votanti 14 - favorevoli 13 - contrari 1 (Silvestroni) – Astenuti 1 (Capobianco);

DELIBERA

Per le motivazioni espresse in narrativa:

1. di provvedere al riconoscimento della legittimità del debito fuori bilancio per un importo complessivo pari ad Euro 364,78 (trecentosessantaquattro/78), rientrante nella lettera a) comma 1, dell'art. 194, del d.lgs. 267/2000 e successive modifiche, in quanto derivante da sentenza esecutiva del Giudice di Pace di Roma n. 42123/14/2013 di condanna dell'Amministrazione al pagamento nei confronti del creditore Avv. Vincenzo Calarco, per la causale sinteticamente indicata in narrativa;
2. di provvedere al riconoscimento della legittimità del debito fuori bilancio per un importo complessivo pari ad Euro 169,60 (centosessantanove/60), rientrante nella lettera a) comma 1, dell'art.194, del d.lgs. 267/2000 e successive modifiche, in quanto derivante da sentenza esecutiva del Giudice di Pace di Roma n. 37588/14 di condanna al pagamento nei confronti del creditore Avv. Stefania Merendino, per la causale sinteticamente indicata in narrativa;
3. di provvedere al riconoscimento della legittimità del debito fuori bilancio per un importo complessivo pari ad Euro 557,72 (cinquecentocinquantesette/72), rientrante nella lettera a) comma 1, dell'art. 194, del d.lgs. 267/2000 e successive modifiche, in quanto derivante da ordinanza di assegnazione del 22/01/2014 del Tribunale Civile di Roma di condanna al pagamento nei confronti del creditore Avv. Daniel Del Monte, per la causale sinteticamente indicata in narrativa;
4. di provvedere al riconoscimento della legittimità del debito fuori bilancio per un importo complessivo pari ad Euro 165,91 (centosessantacinque/91), rientrante nella lettera a) comma 1, dell'art. 194, del d.lgs. 267/2000 e successive modifiche, in quanto derivante da sentenza esecutiva del Giudice di Pace di Roma, n. 35269/13 di condanna al pagamento nei confronti del creditore Avv. Romano Simone Ruggero Korenjak, per la causale sinteticamente indicata in narrativa;
5. di provvedere al riconoscimento della legittimità del debito fuori bilancio per un importo complessivo pari ad Euro 537,74 (cinquecentotrentasette/74), rientrante nella lettera a) comma 1, dell'art. 194, del d.lgs. 267/2000 e successive modifiche, in quanto derivante da sentenza esecutiva del Giudice di Pace di Frascati n. 424/11 di condanna al pagamento nei confronti del creditore Avv. Marco Montozzi, per la causale sinteticamente indicata in narrativa;

6. di provvedere al riconoscimento della legittimità del debito fuori bilancio per un importo complessivo pari ad Euro 437,74 (quattrocentotrentasette/74), rientrante nella lettera a) comma 1, dell'art. 194, del d.lgs. 267/2000 e successive modifiche, in quanto derivante da sentenza esecutiva del Giudice di Pace di Roma n. 12112/12 di condanna al pagamento nei confronti del creditore Avv. Giorgio Rocca, per la causale sinteticamente indicata in narrativa;
7. di provvedere al riconoscimento della legittimità del debito fuori bilancio per un importo complessivo pari ad Euro 278,97 (duecentosettantotto/97), rientrante nella lettera a) comma 1, dell'art. 194, del d.lgs. 267/2000 e successive modifiche, in quanto derivante da sentenza esecutiva del Giudice di Pace di Viterbo n. 71/2015 di condanna al pagamento nei confronti del creditore Avv. Sabrina Conti, per la causale sinteticamente indicata in narrativa;
8. di provvedere al riconoscimento della legittimità del debito fuori bilancio per un importo complessivo pari ad Euro 418,12 (quattrocentodiciotto/12), rientrante nella lettera a) comma 1, dell'art. 194, del d.lgs. 267/2000 e successive modifiche, in quanto derivante da sentenza esecutiva del Giudice di Pace di Roma n. 25681/2015 di condanna al pagamento nei confronti del creditore Avv. Luca Savini, per la causale sinteticamente indicata in narrativa;
9. di provvedere al riconoscimento della legittimità del debito fuori bilancio per un importo complessivo pari ad Euro 198,46 (centonovantotto/46), rientrante nella lettera a) comma 1, dell'art. 194, del d.lgs. 267/2000 e successive modifiche, in quanto derivante da sentenza esecutiva del Giudice di Pace di Roma 50888/2013 del Giudice di Pace di Roma e dal relativo atto di precetto notificato in data 10/07/2015 di condanna al pagamento nei confronti del creditore Avv. Michele Livani, per la causale sinteticamente indicata in narrativa;
10. di provvedere al riconoscimento della legittimità del debito fuori bilancio per un importo complessivo pari ad Euro 1.249,79 (milleduecentoquarantanove/79) rientrante nella lettera a) comma 1, dell'art. 194, del d.lgs. 267/2000 e successive modifiche, in quanto derivante da sentenza esecutiva del Giudice di Pace di Roma n. 1058/15 di condanna al pagamento nei confronti del creditore Equitalia Sud spa, per la causale sinteticamente indicata in narrativa;
11. di dare atto che la spesa complessiva trova la seguente copertura finanziaria: che i debiti derivanti da sentenza esecutiva trovano la seguente copertura finanziaria: Capitolo SENTEN Mis: 01 - Pr: 11 - Tit: 1 - Mac: 10, Art. 0000 Cdr UC0502 Cdc UE0201 Esercizio finanziario 2015, secondo i seguenti impegni:
 - imp. 3631 per € 364,78 (trecentosessantaquattro/78);
 - imp. 3860 per € 2680,76 (duemilaseicentoottanta/76);
 - imp. 3567 per € 437,74 (quattrocentotrentasette/74);
 - imp. 3763 per € 278,97 (duecentosettantotto/97);
 - imp. 3732 per € 418,12 (quattrocentodiciotto/12);
 - imp. 3691 per € 198,46 (centonovantotto/46);

per un totale di €4.378,83 (quattromilatrecentosettantotto/83);

12. di inviare il presente provvedimento agli organi di controllo ed alla competente procura della Corte dei Conti, ai sensi del comma 5, dell'art. 23 della Legge n. 289 del 27.12.2002.

Quindi, il Presidente ai sensi dell'art. 134, comma 4 del d.lgs. 267/2000 e ss.mm.ii., considerata l'urgenza di provvedere, pone ai voti l'immediata eseguibilità del provvedimento approvato.

Procedutosi alla votazione elettronica, il Presidente dichiara che l'immediata eseguibilità è approvata con il seguente esito di votazione: presenti 15 – votanti 14 – favorevoli 13 - contrari 1 (Silvestroni) – Astenuti 1 (Capobianco).

IL SEGRETARIO GENERALE

F.to Domenico Maresca

PRESIDENTE
IL VICE SINDACO
F.to Mauro Alessandri



Città metropolitana di Roma Capitale Consiglio metropolitano

(Estratto del verbale della seduta pubblica dell'11 novembre 2016)

L'anno 2016, il giorno venerdì 11 del mese di novembre nella sede della Città metropolitana, in seduta pubblica, ha avuto inizio alle ore 10,50 il Consiglio convocato per le ore 10,30.

E' presente e presiede la seduta il Vice Sindaco metropolitano, Fabio Fucci. Partecipa il Vice Segretario Generale Vicario Dott. Andrea Anemone.

Al momento dell'inizio della trattazione dell'argomento indicato in oggetto il Consiglio risulta riunito in numero legale, essendo presenti n. 20 Consiglieri – assenti n. 4 Consiglieri come di seguito:

		P	A			P	A
Alessandri	Mauro		X	Ghera	Fabrizio	X	
Ascani	Federico	X		Giordani	Massimiliano	X	
Baglio	Valeria	X		Guerrini	Gemma	X	
Borelli	Massimiliano	X		Libanori	Giovanni	X	
Cacciotti	Mario	X		Manunta	Matteo	X	
Catini	Maria Agnese	X		Pacetti	Giuliano	X	
Celli	Svetlana	X		Pascucci	Alessio		X
Colizza	Carlo	X		Priori	Alessandro		X
De Vito	Marcello	X		Sanna	Pierluigi		X
Ferrara	Paolo	X		Silvestroni	Marco	X	
Fucci	Fabio	X		Volpi	Andrea	X	
Gabbarini	Flavio	X		Zotta	Teresa Maria	X	

DELIBERAZIONE N. 57

OGGETTO: Giudizio tra la Città Metropolitana di Roma Capitale e il Sig. Spizzichini Sergio – Riconoscimento dei debiti fuori bilancio – Art. 194, comma 1, lettera a), d.lgs. 267/2000.

Dato atto che con la determinazione dirigenziale R.U. n. 902/2016 è stato autorizzato l'impegno di spesa di €1.605,03 per l'esecuzione della sentenza del Tribunale Civile di Roma n. 15349 che trova copertura sul capitolo di spesa SENTEN intervento 1.01.09.08 art. 0000 cdr UC0502 cdc UE0201 impegno n. 849/2016;

Dato atto che con la richiesta di mandato SIL n. 1957/2016 di €1.605,03 si è provveduto a liquidare quanto dovuto al Sig. Spizzichini Sergio;

Visto che è stato acquisito il parere favorevole del Collegio dei Revisori dei Conti, ai sensi dell'art. 239, comma 1, lett. b), numero 6, del d.lgs. 18 agosto 2000, n. 267 e ss.mm.ii, espresso in data 22.07.2016;

Preso atto che:

il Dirigente del Servizio 4 "Procedimenti integrati" del Dipartimento IV "Tutela e valorizzazione ambientale", Dott.ssa Paola Camuccio, ha espresso parere favorevole di regolarità tecnica, ai sensi dell'art 49, comma 1, del d.lgs. 18 agosto 2000, n. 267 e ss.mm.ii.;

il Ragioniere Generale ha espresso parere favorevole di regolarità contabile, ai sensi dell'articolo 49, comma 1, del d.lgs. 18 agosto 2000, n. 267 e ss.mm.ii.;

il Direttore del Dipartimento IV "Tutela e valorizzazione ambientale " ha apposto il visto di conformità ai programmi ed agli indirizzi generali dell'Amministrazione (art. 16, comma 3, lett. d, del Regolamento sull'Ordinamento degli Uffici e dei Servizi);

il Segretario Generale, ai sensi dell'art. 97 del d.lgs. 18 agosto 2000, n. 267 e ss.mm.ii. e dell'art. 44, comma 2, dello Statuto, non rileva vizi di legittimità e, per quanto di sua competenza, esprime parere favorevole;

DELIBERA

1. di provvedere al riconoscimento della legittimità del debito fuori bilancio per l'importo complessivo di € 1.605,03 ai sensi dell'art. 194, comma 1, lett. a), del d.lgs 267/2000 e ss.mm.ii., in quanto derivante da sentenza esecutiva del Tribunale Civile di Roma n. 15349/2015;
2. di dare atto che l'importo di €1.605,03 ha trovato copertura sul capitolo SENTEN intervento 1.01.09.08 art. 0000, cdr UC0502 cdc UE0201 con impegno n. 849/2016 come da determinazione dirigenziale R.U. n. 902/2016;
3. di dare atto che con la richiesta di mandato SIL n. 1957/2016 di €1.605 si è provveduto a liquidare quanto dovuto al Sig. Spizzichini Sergio;
4. di inviare il presente atto alla competente Procura della Corte dei Conti e agli organi di controllo ai sensi dell'art. 23, comma 5, legge 289/2002.

^^^^^^^^^^^^^^^^^^^^^^^^^^^^

(Al momento della votazione risultano presenti, oltre al Vice Sindaco metropolitano Fabio Fucci, i Consiglieri: Ascani, Baglio, Borelli, Cacciotti, Catini, Celli, Colizza, De Vito, Ferrara, Gabbarini, Guerrini, Manunta, Pacetti, Zotta);

Procedutosi alla votazione elettronica il Presidente, con l'assistenza degli scrutatori (Manunta, De Vito, Volpi), dichiara che il provvedimento è approvato all'unanimità con 15 voti favorevoli (Ascani, Baglio, Borelli, Cacciotti, Catini, Celli, Colizza, De Vito, Ferrara, Fucci, Gabbarini, Guerrini, Manunta, Pacetti, Zotta);

IL VICE SEGRETARIO GENERALE VICARIO

F.to Andrea Anemone

**PRESIDENTE
IL VICE SINDACO**
F.to Fabio Fucci