



TRAINING A 6 ZAMPE

ISTRUZIONI
per l'uso - A



Impariamo
a conoscerci

Il percorso è composto da:

1 Training chart in pdf scaricabile

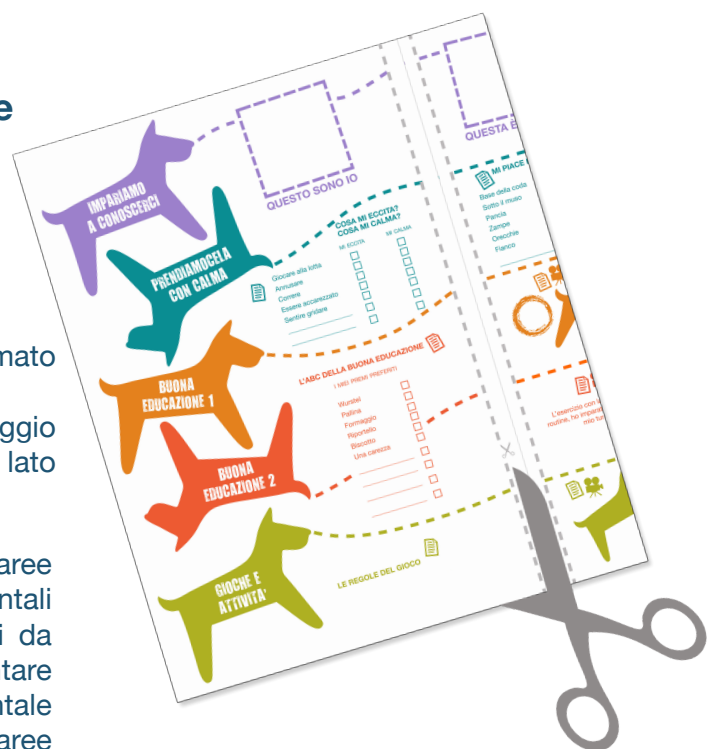
30 schede in pdf scaricabili

15 videoclip

La Training Chart è composta da 6 pagine formato A4 da stampare e assemblare.

Tagliate ciascuna pagina seguendo il tratteggio verticale più a destra e incollatela sul lato tratteggiato verticale del foglio successivo.

La Training Chart è suddivisa in cinque aree tematiche organizzate in righe orizzontali contraddistinte da colori diversi, percorribili da sinistra verso destra. Potete scegliere se affrontare un'area alla volta, procedendo quindi in orizzontale o se intraprendere contemporaneamente più aree tematiche. Le prime schede di ogni area (schede 6, 13 e 24) introducono e approfondiscono l'attività affrontata.





TRAINING A 6 ZAMPE

ISTRUZIONI per l'uso - B





Impariamo a conoscerci

The grid contains 30 cards, each with a specific title and content:

- Column 1:**
 - TRAINING A 6 ZAMPE (Introduction)
 - IMPARIAMO A CONOSCERCI (Learning to know each other)
 - PROFUMIAMOCI CON CALMA (Calm sniffing)
 - BIBITA EDUCAZIONE 1 (Education drink 1)
 - BIBITA EDUCAZIONE 2 (Education drink 2)
 - GIUOCHE E ATTIVITA' (Games and activities)
- Column 2:**
 - FOTO (Photos)
 - QUESTO SONO IO (This is me)
 - COME MI ESPRIMO (How I express myself)
 - LE REGOLE DELLA BUONA EDUCAZIONE (Rules of good education)
 - LE REGOLE DEL CIBO (Rules of food)
- Column 3:**
 - QUESTA È LA MIA FAMIGLIA (This is my family)
 - IL MIO CANTIERE (My workshop)
 - IL MIO CANTIERE (My workshop)
 - IL MIO CANTIERE (My workshop)
 - IL MIO CANTIERE (My workshop)
 - IL MIO CANTIERE (My workshop)
- Column 4:**
 - IL MIO CANTIERE (My workshop)
 - IL MIO CANTIERE (My workshop)
 - IL MIO CANTIERE (My workshop)
 - IL MIO CANTIERE (My workshop)
 - IL MIO CANTIERE (My workshop)
 - IL MIO CANTIERE (My workshop)
- Column 5:**
 - IL MIO CANTIERE (My workshop)
 - IL MIO CANTIERE (My workshop)
 - IL MIO CANTIERE (My workshop)
 - IL MIO CANTIERE (My workshop)
 - IL MIO CANTIERE (My workshop)
 - IL MIO CANTIERE (My workshop)

I cinque percorsi sono formati da caselle, ognuna delle quali propone un approfondimento o un'attività. Prima di affrontare la casella occorre leggere la scheda corrispondente. Le caselle dovranno essere contrassegnate man mano che si avvanzerà nel percorso e alcune verranno personalizzate con i dati raccolti.

Le caselle saranno gli step del percorso educativo e permetteranno di visualizzare i traguardi raggiunti.

All'interno delle caselle sono presenti i simboli   a indicare che quella casella potrà essere approfondita attraverso una scheda o un video. Le 30 schede in formato A4 possono essere stampate e raccolte. Forniscono la spiegazione dell'attività della casella corrispondente.

I 15 videoclip riportano immagini esplicative o l'esecuzione dell'attività da parte di educatori cinofili.

Il training può durare tutto il tempo che volete e soprattutto vuole essere il punto di partenza per rendere ancora più emozionante e profondo il rapporto con il nostro cane. Prendetevela con calma.

I consigli forniti in questa guida sono generiche informazioni che non sostituiscono una consulenza professionale e sono particolarmente adatte ai proprietari di cani che non presentano problemi o vizi comportamentali. Si declina ogni responsabilità per qualsiasi conseguenza derivante dall'utilizzo scorretto delle informazioni contenute in questa guida.

