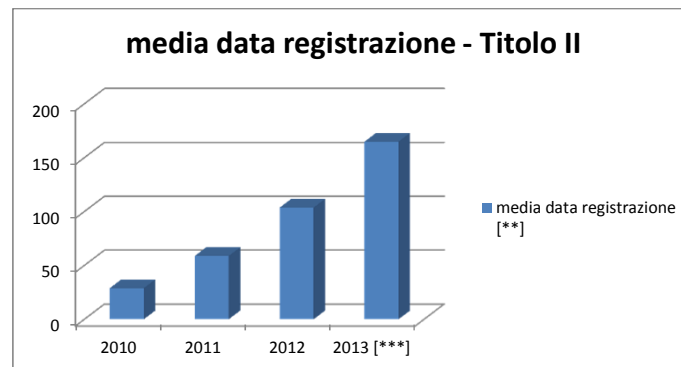
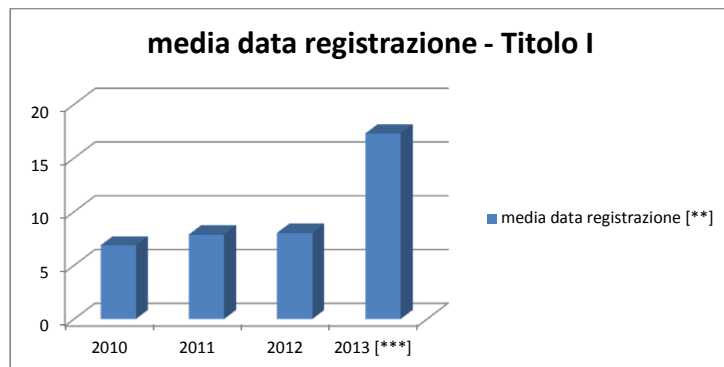
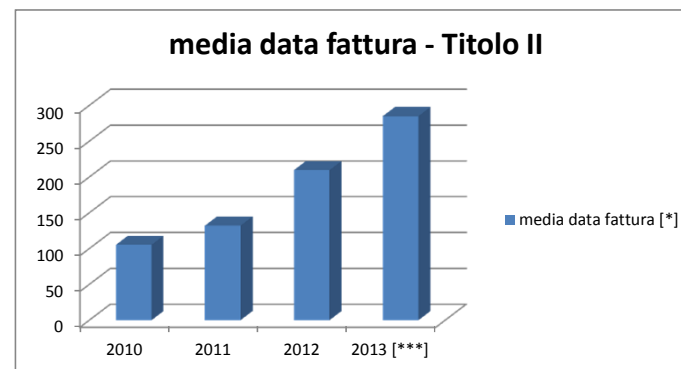
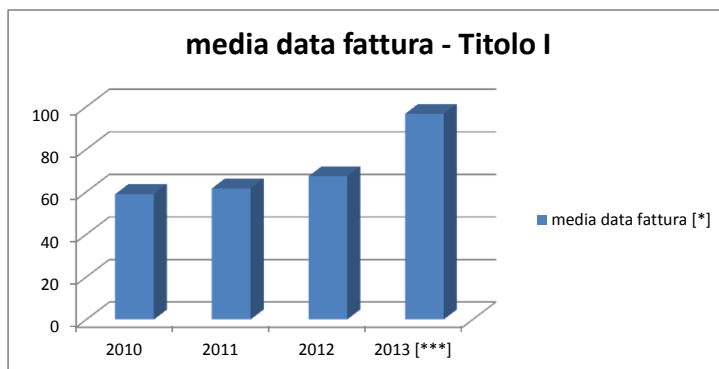


TEMPI MEDI DI PAGAMENTO PROVINCIA DI ROMA

<i>titolo</i>	<i>anno</i>	<i>numero mandati</i>	<i>importo</i>	<i>media data fattura [*]</i>	<i>media data registrazione [**]</i>
1	2010	18197	475.871.282,23	59	7
1	2011	17153	467.055.147,71	62	8
1	2012	17926	425.076.749,32	67	8
1	2013 [***]	11052	293.276.672,61	97	17
2	2010	2291	117.789.886,61	105	29
2	2011	1927	80.026.583,97	132	59
2	2012	1191	37.054.754,49	210	104
2	2013 [***]	1613	71.952.857,49	285	165



[*] La data fattura è riferita alla data di emissione del documento da parte del soggetto creditore;

[**] La data di registrazione è riferita alla fase di inizio del procedimento di liquidazione della fattura

[***] I dati del 2013 sono aggiornati alla data del 20 settembre 2013